



## ÅRSREGNSKAPET FOR REGNSKAPSÅRET 2020 - GENERELL INFORMASJON

### Enheten

Organisasjonsnummer: 989 101 870  
Organisasjonsform: Aksjeselskap  
Foretaksnavn: RØTTINGEN HOLDING AS  
Forretningsadresse: Røtingavegen 340  
5216 LEPSØY

### Regnskapsår

Årsregnskapets periode: 01.01.2020 - 31.12.2020

### Konsern

Morselskap i konsern: Nei

### Regnskapsregler

Regler for små foretak benyttet: Ja  
Benyttet ved utarbeidelsen av årsregnskapet til selskapet: Regnskapslovens alminnelige regler

### Årsregnskapet fastsatt av kompetent organ

Bekreftet av representant for selskapet: Jakob Røttingen Dale  
Dato for fastsettelse av årsregnskapet: 11.05.2021

### Grunnlag for avgivelse

År 2020: Årsregnskapet er elektronisk innlevert  
År 2019: Tall er hentet fra elektronisk innlevert årsregnskap fra 2020

*Det er ikke krav til at årsregnskapet m.v. som sendes til Regnskapsregisteret er undertegnet. Kontrollen på at dette er utført ligger hos revisor/enhetens øverste organ. Sikkerheten ivaretas ved at innsender har rolle/rettighet for innsending av årsregnskapet via Altinn, og ved at det bekreftes at årsregnskapet er fastsatt av kompetent organ.*

Brønnøysundregistrene, 05.06.2022



## Resultatregnskap

Beløp i: NOK	Note	2020	2019
<b>RESULTATREGNSKAP</b>			
<b>Kostnader</b>			
Lønnskostnad	2		
Annen driftskostnad	2	11 748	14 799
<b>Sum kostnader</b>		<b>11 748</b>	<b>14 799</b>
<b>Driftsresultat</b>		<b>-11 748</b>	<b>-14 799</b>
<b>Finansinntekter og finanskostnader</b>			
Inntekt på investering i tilknyttet selskap		1 500 000	2 400 000
Annen renteinntekt		66	112
<b>Sum finansinntekter</b>		<b>1 500 066</b>	<b>2 400 112</b>
Annen rentekostnad		50 807	151 167
<b>Sum finanskostnader</b>		<b>50 807</b>	<b>151 167</b>
<b>Netto finans</b>		<b>1 449 260</b>	<b>2 248 945</b>
<b>Ordinært resultat før skattekostnad</b>		<b>1 437 512</b>	<b>2 234 146</b>
Skattekostnad på ordinært resultat	3		
<b>Ordinært resultat etter skattekostnad</b>		<b>1 437 512</b>	<b>2 234 146</b>
<b>Årsresultat</b>	6	<b>1 437 512</b>	<b>2 234 146</b>
<b>Årsresultat etter minoritetsinteresser</b>		<b>1 437 512</b>	<b>2 234 146</b>
<b>Totalresultat</b>		<b>1 437 512</b>	<b>2 234 146</b>
<b>Overføringer og disponeringer</b>			
Tilleggsutbytte		24 677	
Avsatt til annen egenkapital		1 412 835	2 234 146
<b>Sum overføringer og disponeringer</b>		<b>1 437 512</b>	<b>2 234 146</b>



### Balanse

Beløp i: NOK	Note	2020	2019
<b>BALANSE - EIENDELER</b>			
<b>Anleggsmidler</b>			
<b>Immaterielle eiendeler</b>			
<b>Finansielle anleggsmidler</b>			
Investeringer i aksjer og andeler	5	8 114 038	8 114 038
Andre langsiktige fordringer		1 000 000	1 000 000
<b>Sum finansielle anleggsmidler</b>		<b>9 114 038</b>	<b>9 114 038</b>
<b>Sum anleggsmidler</b>		<b>9 114 038</b>	<b>9 114 038</b>
<b>Omløpsmidler</b>			
<b>Varer</b>			
<b>Fordringer</b>			
Andre kortsiktige fordringer			677
<b>Sum fordringer</b>			<b>677</b>
<b>Bankinnskudd, kontanter og lignende</b>			
Bankinnskudd, kontanter o.l.		55 376	111 987
<b>Sum bankinnskudd, kontanter og lignende</b>		<b>55 376</b>	<b>111 987</b>
<b>Sum omløpsmidler</b>		<b>55 376</b>	<b>112 664</b>
<b>SUM EIENDELER</b>		<b>9 169 414</b>	<b>9 226 702</b>
<b>BALANSE - EGENKAPITAL OG GJELD</b>			
<b>Egenkapital</b>			
<b>Innskutt egenkapital</b>			
Aksjekapital	4	30 000	30 000
Overkurs		31 044	31 044
<b>Sum innskutt egenkapital</b>		<b>61 044</b>	<b>61 044</b>
<b>Opptjent egenkapital</b>			



## Balanse

<b>Beløp i: NOK</b>	<b>Note</b>	<b>2020</b>	<b>2019</b>
Annen egenkapital		8 290 907	6 878 072
<b>Sum opptjent egenkapital</b>		<b>8 290 907</b>	<b>6 878 072</b>
<b>Sum egenkapital</b>	6	<b>8 351 951</b>	<b>6 939 116</b>
<b>Gjeld</b>			
<b>Langsiktig gjeld</b>			
Utsatt skatt	3		
<b>Annen langsiktig gjeld</b>			
Gjeld til kredittinstitusjoner			2 132 096
<b>Sum annen langsiktig gjeld</b>			<b>2 132 096</b>
<b>Sum langsiktig gjeld</b>		<b>0</b>	<b>2 132 096</b>
<b>Kortsiktig gjeld</b>			
Leverandørgjeld		2 448	2 565
Betalbar skatt	3		
Annen kortsiktig gjeld		815 014	152 924
<b>Sum kortsiktig gjeld</b>		<b>817 462</b>	<b>155 489</b>
<b>Sum gjeld</b>		<b>817 462</b>	<b>2 287 585</b>
<b>SUM EGENKAPITAL OG GJELD</b>		<b>9 169 414</b>	<b>9 226 702</b>



## Brønnøysundregistrene

### ÅRSREGNSKAP FOR REGNSKAPSÅRET 2020 - GENERELL INFORMASJON

Journalnummer: 2021 299658

#### Enheten

Organisasjonsnummer: 989 101 870  
Organisasjonsform: Aksjeselskap  
Foretaksnavn: RØTTINGEN HOLDING AS  
Forretningsadresse: Røtingavegen 340  
5216 LEPSØY

#### Regnskapsår

Årsregnskapets periode: 01.01.2020 - 31.12.2020

#### Konsern

Morselskap i konsern: Nei

#### Regnskapsregler

Regler for små foretak benyttet: Ja  
Benyttet ved utarbeidelsen av  
årsregnskapet til selskapet: Regnskapslovens alminnelige regler

#### Årsregnskapet fastsatt av kompetent organ

Bekreftet av representant for selskapet: Jakob Røttingen Dale  
Dato for fastsettelse av årsregnskapet: 11.05.2021

#### Revisjon

Selskapet har besluttet at årsregnskapet  
ikke skal revideres: Ja  
Årsregnskapet er utarbeidet av ekstern  
autorisert regnskapsfører: Ja

#### Grunnlag for avgivelse

År 2020: Årsregnskap er elektronisk innlevert.  
År 2019: Tall er hentet fra elektronisk innlevert årsregnskap fra 2020.

*Det er ikke krav til at årsregnskapet m.v. som sendes til Regnskapsregisteret er undertegnet. Kontrollen på at dette er utført ligger hos revisor/enhetens øverste organ. Sikkerheten ivaretas ved at innsender har rolle/rettighet for innsending av årsregnskapet via Altinn, og ved at det bekreftes at årsregnskapet er fastsatt av kompetent organ.*

Brønnøysundregistrene, 19.05.2021



Organisasjonsnr: 989 101 870  
RØTTINGEN HOLDING AS

## RESULTATREGNSKAP

<b>Beløp i: NOK</b>	<b>Note</b>	<b>2020</b>	<b>2019</b>
<b>RESULTATREGNSKAP</b>			
<b>Kostnader</b>			
Lønnskostnad	2		
Annen driftskostnad	2	11 748	14 799
<b>Sum kostnader</b>		<b>11 748</b>	<b>14 799</b>
<b>Driftsresultat</b>		<b>-11 748</b>	<b>-14 799</b>
<b>Finansinntekter og finanskostnader</b>			
Inntekt på investering i tilknyttet selskap		1 500 000	2 400 000
Annen renteinntekt		66	112
<b>Sum finansinntekter</b>		<b>1 500 066</b>	<b>2 400 112</b>
Annen rentekostnad		50 807	151 167
<b>Sum finanskostnader</b>		<b>50 807</b>	<b>151 167</b>
<b>Netto finans</b>		<b>1 449 260</b>	<b>2 248 945</b>
<b>Ordinært resultat før skattekostnad</b>		<b>1 437 512</b>	<b>2 234 146</b>
Skattekostnad på ordinært resultat	3		
<b>Ordinært resultat etter skattekostnad</b>		<b>1 437 512</b>	<b>2 234 146</b>
<b>Årsresultat</b>	6	<b>1 437 512</b>	<b>2 234 146</b>
<b>Årsresultat etter minoritetsinteresser</b>		<b>1 437 512</b>	<b>2 234 146</b>
<b>Totalresultat</b>		<b>1 437 512</b>	<b>2 234 146</b>
<b>Overføringer og disponeringer</b>			
Tilleggsutbytte		24 677	
Avsatt til annen egenkapital		1 412 835	2 234 146
<b>Sum overføringer og disponeringer</b>		<b>1 437 512</b>	<b>2 234 146</b>



Organisasjonsnr: 989 101 870  
RØTTINGEN HOLDING AS

## BALANSE

Beløp i: NOK	Note	2020	2019
<b>BALANSE - EIENDELER</b>			
<b>Anleggsmidler</b>			
<b>Immaterielle eiendeler</b>			
<b>Finansielle anleggsmidler</b>			
Investeringer i aksjer og andeler	5	8 114 038	8 114 038
Andre langsiktige fordringer		1 000 000	1 000 000
<b>Sum finansielle anleggsmidler</b>		<b>9 114 038</b>	<b>9 114 038</b>
<b>Sum anleggsmidler</b>		<b>9 114 038</b>	<b>9 114 038</b>
<b>Omløpsmidler</b>			
<b>Varer</b>			
<b>Fordringer</b>			
Andre kortsiktige fordringer			677
<b>Sum fordringer</b>			<b>677</b>
<b>Bankinnskudd, kontanter og lignende</b>			
Bankinnskudd, kontanter o. l.		55 376	111 987
<b>Sum bankinnskudd, kontanter og lignende</b>		<b>55 376</b>	<b>111 987</b>
<b>Sum omløpsmidler</b>		<b>55 376</b>	<b>112 664</b>
<b>SUM EIENDELER</b>		<b>9 169 414</b>	<b>9 226 702</b>
<b>BALANSE - EGENKAPITAL OG GJELD</b>			
<b>Egenkapital</b>			
<b>Innskutt egenkapital</b>			
Aksjekapital	4	30 000	30 000
Overkurs		31 044	31 044
<b>Sum innskutt egenkapital</b>		<b>61 044</b>	<b>61 044</b>
<b>Opptjent egenkapital</b>			
Annen egenkapital		8 290 907	6 878 072
<b>Sum opptjent egenkapital</b>		<b>8 290 907</b>	<b>6 878 072</b>
<b>Sum egenkapital</b>	6	<b>8 351 951</b>	<b>6 939 116</b>



<b>Gjeld</b>		
<b>Langsiktig gjeld</b>		
Utsatt skatt	3	
<b>Annen langsiktig gjeld</b>		
Gjeld til		
kredittinstitusjoner		2 132 096
<b>Sum annen langsiktig gjeld</b>		<b>2 132 096</b>
<b>Sum langsiktig gjeld</b>	<b>0</b>	<b>2 132 096</b>
<b>Kortsiktig gjeld</b>		
Leverandørgjeld	2 448	2 565
Betalbar skatt	3	
Annen kortsiktig gjeld	815 014	152 924
<b>Sum kortsiktig gjeld</b>	<b>817 462</b>	<b>155 489</b>
<b>Sum gjeld</b>	<b>817 462</b>	<b>2 287 585</b>
<b>SUM EGENKAPITAL OG GJELD</b>	<b>9 169 414</b>	<b>9 226 702</b>



Organisasjonsnr: 989 101 870  
RØTTINGEN HOLDING AS

NOTEOPPLYSNINGER - SELSKAP - alle poster oppgitt i hele tall

Note

Regnskapsprinsipper

Note

Antall aksjer og aksjeeiere

<u>Aksjeklasse</u>	<u>Ant. aksjer</u>	<u>Pålydende</u>	<u>Bokført verdi</u>
Ordinære aksjer	10.00	3000.00	30000.00

<u>Aksjeeiere - fritekst</u>	<u>Antall</u>	<u>Eierandel</u>	<u>Aksjeklasse</u>
JAKOB RØTTINGEN DALE	10.00	100.00%	Ordinære aksjer

<u>Sum</u>	<u>Sum antall</u>	<u>Sum eierandel</u>
	10.00	100.00%

Note

Ytelser til ledende personer  
Er det gitt ytelser til ledende person: Nei

Ytelser til daglig leder

<u>Ytelser</u>	<u>Lønn</u>	<u>Pensj.forpl.</u>	<u>Andre godtgj.</u>
----------------	-------------	---------------------	----------------------

Note

2

Antall årsverk i regnskapsåret

Virksomheten har hatt følgende antall årsverk:  
0.00

Note

Lån og sikkerhetsstillelse til ledende personer og aksjeeiere

Er det gitt lån eller sikkerhetsstillelse til ledende personer: Nei

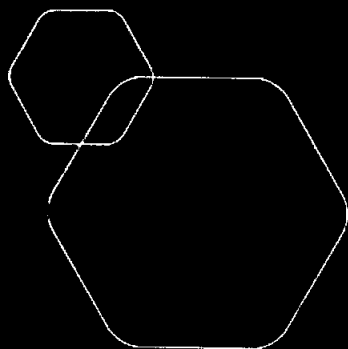
Note

Konsern, tilknyttet selskap og datterselskap



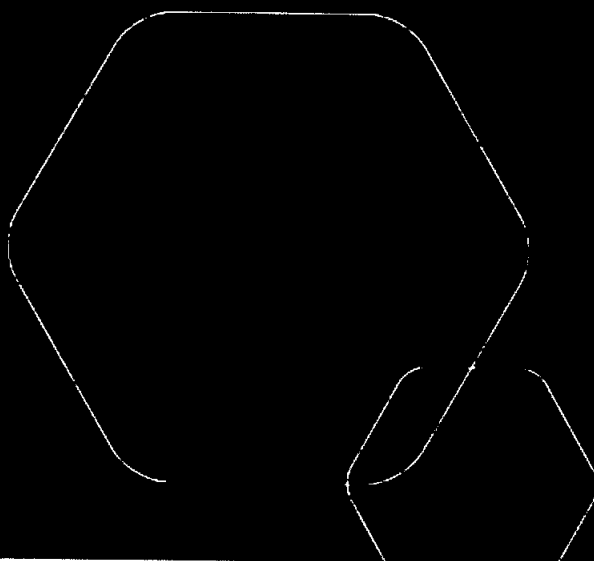
## Tilknyttet selskap/datterselskap

<u>Navn og adresse</u>	<u>Eierandel</u>	<u>Stemmeandel</u>	<u>Egenkapital</u>	<u>Resultat</u>
Dales Rederi AS (A-aksjer)	5.00%	5.00%	6858961.00	9049788.00
Dales Eiendom AS	50.00%	50.00%	415197.00	113833.00
Dales Rederi AS (B-aksjer)	20.00%	20.00%	6858961.00	9049788.00



**Årsregnskap 2020**  
**Røttingen Holding AS**

Resultatregnskap  
Balanse  
Noter til regnskapet



Org.nr.: 989 101 870



## RESULTATREGNSKAP

### RØTTINGEN HOLDING AS

DRIFTSINNEKTER OG DRIFTSKOSTNADER	Note	2020	2019
Annen driftskostnad	2	11 748	14 799
<b>Sum driftskostnader</b>		<b>11 748</b>	<b>14 799</b>
<b>Driftsresultat</b>		<b>-11 748</b>	<b>-14 799</b>
<b>FINANSINNEKTER OG FINANSKOSTNADER</b>			
Inntekt på investering i tilknyttet selskap		1 500 000	2 400 000
Annen renteinntekt		66	112
Annen rentekostnad		50 807	151 167
<b>Resultat av finansposter</b>		<b>1 449 260</b>	<b>2 248 945</b>
Ordinært resultat før skattekostnad		1 437 512	2 234 146
<b>Ordinært resultat</b>		<b>1 437 512</b>	<b>2 234 146</b>
<b>Årsresultat</b>	6	<b>1 437 512</b>	<b>2 234 146</b>
<b>OVERFØRINGER</b>			
Tilleggsutbytte		24 677	0
Avsatt til annen egenkapital		1 412 835	2 234 146
<b>Sum overføringer</b>		<b>1 437 512</b>	<b>2 234 146</b>



**BALANSE**

**RØTTINGEN HOLDING AS**

<b>EIENDELER</b>	<b>Note</b>	<b>2020</b>	<b>2019</b>
<b>ANLEGGSMIDLER</b>			
<b>FINANSIELLE ANLEGGSMIDLER</b>			
Investeringer i aksjer og andeler	5	8 114 038	8 114 038
Andre langsiktige fordringer		1 000 000	1 000 000
<b>Sum finansielle anleggsmidler</b>		<b>9 114 038</b>	<b>9 114 038</b>
<b>Sum anleggsmidler</b>		<b>9 114 038</b>	<b>9 114 038</b>
<b>OMLØPSMIDLER</b>			
<b>FORDRINGER</b>			
Andre kortsiktige fordringer		0	677
<b>Sum fordringer</b>		<b>0</b>	<b>677</b>
<b>INVESTERINGER</b>			
Bankinnskudd, kontanter o.l.		55 376	111 987
<b>Sum omløpsmidler</b>		<b>55 376</b>	<b>112 664</b>
<b>Sum eiendeler</b>		<b>9 169 414</b>	<b>9 226 702</b>

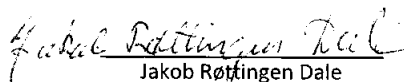


**BALANSE**

**RØTTINGEN HOLDING AS**

EGENKAPITAL OG GJELD	Note	2020	2019
<b>INNSKUTT EGENKAPITAL</b>			
Aksjekapital	4	30 000	30 000
Overkurs		31 044	31 044
<b>Sum innskutt egenkapital</b>		<b>61 044</b>	<b>61 044</b>
<b>OPPTJENT EGENKAPITAL</b>			
Annen egenkapital		8 290 907	6 878 072
<b>Sum opptjent egenkapital</b>		<b>8 290 907</b>	<b>6 878 072</b>
<b>Sum egenkapital</b>	<b>6</b>	<b>8 351 951</b>	<b>6 939 116</b>
<b>GJELD</b>			
<b>ANNEN LANGSIKTIG GJELD</b>			
Gjeld til kredittinstitusjoner		0	2 132 096
<b>Sum annen langsiktig gjeld</b>		<b>0</b>	<b>2 132 096</b>
<b>KORTSIKTIG GJELD</b>			
Leverandørgjeld		2 448	2 565
Annen kortsiktig gjeld		815 014	152 924
<b>Sum kortsiktig gjeld</b>		<b>817 462</b>	<b>155 489</b>
<b>Sum gjeld</b>		<b>817 462</b>	<b>2 287 585</b>
<b>Sum egenkapital og gjeld</b>		<b>9 169 414</b>	<b>9 226 702</b>

Lepsøy, 11.05.21  
Styret i Røttingen Holding AS

  
Jakob Røttingen Dale  
styreleder/daglig leder



NOTER 2020 RØTTINGEN HOLDING AS

989 101 870

## Note 1 Regnskapsprinsipper

Årsregnskapet er satt opp i samsvar med regnskapsloven. Det er utarbeidet etter norske regnskapsstandarder.

### DRIFTSINTEKTER OG KOSTNADER

Inntektsføring skjer etter opptjeningsprinsippet som normalt vil være leveringstidspunktet for varer og tjenester. Kostnader medtas etter sammenstillingsprinsippet, dvs. at kostnader medtas i samme periode som tilhørende inntekter inntektsføres.

### HOVEDREGEL FOR VURDERING OG KLASSIFISERING AV EIENDELER OG GJELD

Eiendeler bestemt til varig eie eller bruk er klassifisert som anleggsmidler. Andre eiendeler er klassifisert som omløpsmidler. Fordringer som skal tilbakebetales innen et år er uansett klassifisert som omløpsmidler. Ved klassifisering av kortsiktig og langsiktig gjeld er analoge kriterier lagt til grunn.

Anleggsmidler vurderes til anskaffelseskost, men nedskrives til virkelig verdi når verdifallet forventes ikke å være forbigående. Anleggsmidler med begrenset økonomisk levetid avskrives planmessig. Langsiktig gjeld balanseføres til nominelt mottatt beløp på etableringstidspunktet.

Omløpsmidler vurderes til laveste av anskaffelseskost og virkelig verdi. Kortsiktig gjeld balanseføres til nominelt mottatt beløp på etableringstidspunktet.

Enkelte poster er vurdert etter andre regler. Postene det gjelder vil være blant de postene som omhandles nedenfor.

### FORDRINGER

Kundefordringer og andre fordringer oppføres til pålydende etter fradrag for avsetning til forventet tap. Avsetning til tap gjøres på grunnlag av en individuell vurdering av de enkelte fordringene. I tillegg gjøres det for øvrige kundefordringer en uspesifisert avsetning for å dekke antatt tap.

### SKATT

Skattekostnaden i resultatregnskapet omfatter både periodens betalbare skatt og endring i utsatt skatt. Utsatt skatt er beregnet med 22% på grunnlag av de midlertidige forskjeller som eksisterer mellom regnskapsmessige og skattemessige verdier, samt ligningsmessig underskudd til fremføring ved utgangen av regnskapsåret. Skatteøkende og skattereduserende midlertidige forskjeller som reverserer eller kan reversere i samme periode er utlignet og nettoført.



## NOTER 2020 RØTTINGEN HOLDING AS

989 101 870

### Note 2 Lønnskostnader, antall ansatte, godtgjørelser, lån til ansatte m.m.

Gjennomsnittlig antall årsverk: 0

Det er ikke utbetalt lønn eller annen godtgjørelse til ledende personell eller styremedlem. Selskapet er ikke pliktig til å ha tjenestepensjonsordning etter lov om obligatorisk tjenestepensjon.

### REVISOR

Selskapets årsregnskap skal ikke revideres.

### Note 3 Skatt

<b>Årets skattekostnad</b>	<b>2020</b>	<b>2019</b>
Resultatført skatt på ordinært resultat:		
Betalbar skatt	0	0
Endring i utsatt skattefordel	0	0
<b>Skattekostnad ordinært resultat</b>	<b>0</b>	<b>0</b>
Skattepliktig inntekt:		
Ordinært resultat før skatt	1 437 512	2 234 146
Permanente forskjeller	-1 455 000	-2 328 000
<b>Skattepliktig inntekt</b>	<b>-17 488</b>	<b>-93 854</b>
Betalbar skatt i balansen:		
Betalbar skatt på årets resultat	0	0
<b>Sum betalbar skatt i balansen</b>	<b>0</b>	<b>0</b>

Skatteeffekten av midlertidige forskjeller og underskudd til fremføring som har gitt opphav til utsatt skatt og utsatte skattefordeler, spesifisert på typer av midlertidige forskjeller

	<b>2020</b>	<b>2019</b>	<b>Endring</b>
Akkumulert fremførbart underskudd	-502 736	-485 248	17 488
Inngår ikke i beregningen av utsatt skatt	502 736	485 248	-17 488
<b>Utsatt skattefordel (22 %)</b>	<b>0</b>	<b>0</b>	<b>0</b>

I henhold til God regnskapsskikk for små foretak balanseføres ikke utsatt skattefordel.



## NOTER 2020 RØTTINGEN HOLDING AS

989 101 870

### Note 4 Aksjonærer

#### AKSJEKAPITALEN I RØTTINGEN HOLDING AS PR. 31.12 BESTÅR AV:

	Antall	Pålydende	Bokført
Ordinære aksjer	10	3 000,0	30 000
<b>Sum</b>	<b>10</b>		<b>30 000</b>

#### EIERSTRUKTUR

De største aksjonærene i % pr. 31.12 var:

	Ordinære	Eierandel	Stemmeandel
JAKOB RØTTINGEN DALE	10	100,0	100,0

#### AKSJER OG OPSJONER EIET AV MEDLEMMER I STYRET OG DAGLIG LEDER:

Navn	Verv	Ordinære
JAKOB RØTTINGEN DALE	Daglig leder	10
<b>Totalt antall aksjer</b>		<b>10</b>

### Note 5 Datterselskap, TS og FKV

	Kontor-kommune	Eierandel	Stemmeandel	Anskaffelseskost	Balanseført verdi	Andel egenkapital	Andel resultat
<b>DS/FKV/TS</b>							
Dales Eiendom AS	OS	50,0%	50,0%	15 000	15 000	207 599	56 917
Dales Rederi AS (A-aksjer)	OS	5,0%	5,0%	99 038	99 038	342 948	452 489
Dales Rederi AS (B-aksjer)	OS	20,0%	20,0%	8 000 000	8 000 000	1 371 792	1 809 958
<b>Sum</b>				<b>8 114 038</b>	<b>8 114 038</b>	<b>1 922 339</b>	<b>2 319 364</b>

### Note 6 Egenkapital

	Aksjekapital	Overkursfond	Fond for vurd.forskjeller	Annen egenkapital	Sum egenkapital
Pr. 31.12.2019	30 000	31 044	0	6 878 072	6 939 116
Endringer ført mot EK					0
<b>Pr 01.01.2020</b>	<b>30 000</b>	<b>31 044</b>	<b>0</b>	<b>6 878 072</b>	<b>6 939 116</b>
Pr. 01.01.2020	30 000	31 044	0	6 878 072	6 939 116
Tilleggsutbytte				-24 677	-24 677
Årets resultat				1 437 512	1 437 512
<b>Pr 31.12.2020</b>	<b>30 000</b>	<b>31 044</b>	<b>0</b>	<b>8 290 907</b>	<b>8 351 951</b>