



ÅRSREGNSKAPET FOR REGNSKAPSÅRET 2024 - GENERELL INFORMASJON

Enheten

Organisasjonsnummer: 997 958 667
Organisasjonsform: Aksjeselskap
Foretaksnavn: NETPED RÅDGIVNING AS
Forretningsadresse: Marviksveien 140
4632 KRISTIANSAND S

Regnskapsår

Årsregnskapets periode: 01.01.2024 - 31.12.2024

Konsern

Morselskap i konsern: Nei

Regnskapsregler

Regler for små foretak benyttet: Ja
Benyttet ved utarbeidelsen av årsregnskapet til selskapet: Regnskapslovens alminnelige regler

Årsregnskapet fastsatt av kompetent organ

Bekreftet av representant for selskapet: Rune Berrefjord
Dato for fastsettelse av årsregnskapet: 12.04.2025

Grunnlag for avgivelse

År 2024: Årsregnskapet er elektronisk innlevert
År 2023: Tall er hentet fra elektronisk innlevert årsregnskap fra 2024

Det er ikke krav til at årsregnskapet m.v. som sendes til Regnskapsregisteret er undertegnet. Kontrollen på at dette er utført ligger hos revisor/enhetens øverste organ. Sikkerheten ivaretas ved at innsender har rolle/rettighet for innsending av årsregnskapet via Altinn, og ved at det bekreftes at årsregnskapet er fastsatt av kompetent organ.

Brønnøysundregistrene, 26.02.2026



Resultatregnskap

Beløp i: NOK	Note	2024	2023
RESULTATREGNSKAP			
Inntekter			
Salgsinntekt		992 068	1 163 046
Annen driftsinntekt		88 947	7 844
Sum inntekter		1 081 015	1 170 890
Kostnader			
Varekostnad		324 100	
Annen driftskostnad		711 084	1 105 521
Sum kostnader		1 035 184	1 105 521
Driftsresultat		45 831	65 369
Finansinntekter og finanskostnader			
Annen renteinntekt		3 117	390
Sum finansinntekter		3 117	390
Netto finans		3 117	390
Resultat før skattekostnad		48 948	65 759
Skattekostnad på resultat	1	5 713	18 867
Årsresultat		43 235	46 892
Årsresultat etter minoritetsinteresser		43 235	46 892
Totalresultat		43 235	46 892
Overføringer og disponeringer			
Ordinært utbytte	2		
Avsatt til annen egenkapital	2	43 235	46 892
Sum overføringer og disponeringer		43 235	46 892



Balanse

Beløp i: NOK	Note	2024	2023
BALANSE - EIENDELER			
Anleggsmidler			
Immaterielle eiendeler			
Utsatt skattefordel	1	102 552	108 265
Sum immaterielle eiendeler		102 552	108 265
Finansielle anleggsmidler			
Investeringer i tilknyttet selskap	3	100 000	100 000
Lån til tilknyttet selskap og felles kontrollert virksomhet		1 000 000	1 000 000
Sum finansielle anleggsmidler		1 100 000	1 100 000
Sum anleggsmidler		1 202 552	1 208 265
Omløpsmidler			
Varer			
Fordringer			
Kundefordringer		11 900	134 630
Andre kortsiktige fordringer		115 370	22 175
Sum fordringer		127 270	156 805
Bankinnskudd, kontanter og lignende			
Bankinnskudd, kontanter o.l.		414 883	565 692
Sum bankinnskudd, kontanter og lignende		414 883	565 692
Sum omløpsmidler		542 153	722 497
SUM EIENDELER		1 744 705	1 930 762
BALANSE - EGENKAPITAL OG GJELD			
Egenkapital			
Innskutt egenkapital			
Aksjekapital	2, 4	30 000	30 000
Sum innskutt egenkapital		30 000	30 000



Balanse

Beløp i: NOK	Note	2024	2023
Opptjent egenkapital			
Annen egenkapital	2	1 153 442	1 110 207
Sum opptjent egenkapital		1 153 442	1 110 207
Sum egenkapital		1 183 442	1 140 207
Sum langsiktig gjeld		0	0
Kortsiktig gjeld			
Leverandørgjeld		107 713	228 093
Betalbar skatt	1		
Kortsiktig konserngjeld		12 672	12 672
Annen kortsiktig gjeld		440 878	549 790
Sum kortsiktig gjeld		561 263	790 555
Sum gjeld		561 263	790 555
SUM EGENKAPITAL OG GJELD		1 744 705	1 930 762



Brønnøysundregistrene

ÅRSREGNSKAP FOR REGNSKAPSÅRET 2024 - GENERELL INFORMASJON

Journalnummer: 2025 391990

Enheten

Organisasjonsnummer: 997 958 667
Organisasjonsform: Aksjeselskap
Foretaksnavn: NETPED RÅDGIVNING AS
Forretningsadresse: Marviksveien 140
4632 KRISTIANSAND S

Regnskapsår

Årsregnskapets periode: 01.01.2024 - 31.12.2024

Konsern

Morselskap i konsern: Nei

Regnskapsregler

Regler for små foretak benyttet: Ja
Benyttet ved utarbeidelsen av
årsregnskapet til selskapet: Regnskapslovens alminnelige regler

Årsregnskapet fastsatt av kompetent organ

Bekreftet av representant for selskapet: Rune Berrefjord
Dato for fastsettelse av årsregnskapet: 12.04.2025

Revisjon

Selskapet har besluttet at årsregnskapet
ikke skal revideres: Ja
Årsregnskapet er utarbeidet av ekstern
autorisert regnskapsfører: Ja
Ekstern autorisert regnskapsfører har i
løpet av regnskapsåret bistått ved den
løpende regnskapsføringen eller utført
andre tjenester for selskapet enn å
utarbeide årsregnskapet: Ja

Grunnlag for avgivelse

År 2024: Årsregnskap er elektronisk innlevert.
År 2023: Tall er hentet fra elektronisk innlevert årsregnskap fra 2024.

Det er ikke krav til at årsregnskapet m.v. som sendes til Regnskapsregisteret er undertegnet. Kontrollen på at dette er utført ligger hos revisor/enhetens øverste organ. Sikkerheten ivaretas ved at innsender har rolle/rettighet for innsending av årsregnskapet via Altinn, og ved at det bekreftes at årsregnskapet er fastsatt av kompetent organ.

Brønnøysundregistrene, 28.04.2025

Brønnøysundregistrene
Postadresse: Postboks 900, 8910 Brønnøysund
Telefon: 75 00 75 00
E-post: firmapost@brreg.no Internett: www.brreg.no
Organisasjonsnummer: 974 760 673



Organisasjonsnr: 997 958 667
NETPED RÅDGIVNING AS

RESULTATREGNSKAP

Beløp i: NOK	Note	2024	2023
RESULTATREGNSKAP			
Inntekter			
Salgsinntekt		992 068	1 163 046
Annen driftsinntekt		88 947	7 844
Sum inntekter		1 081 015	1 170 890
Kostnader			
Varekostnad		324 100	
Annen driftskostnad		711 084	1 105 521
Sum kostnader		1 035 184	1 105 521
Driftsresultat		45 831	65 369
Finansinntekter og finanskostnader			
Annen renteinntekt		3 117	390
Sum finansinntekter		3 117	390
Netto finans		3 117	390
Resultat før skattekostnad		48 948	65 759
Skattekostnad på resultat	1	5 713	18 867
Årsresultat		43 235	46 892
Årsresultat etter minoritetsinteresser		43 235	46 892
Totalresultat		43 235	46 892
Overføringer og disponeringer			
Ordinært utbytte	2		
Avsatt til annen egenkapital	2	43 235	46 892
Sum overføringer og disponeringer		43 235	46 892



Organisasjonsnr: 997 958 667
NETPED RÅDGIVNING AS

BALANSE

Beløp i: NOK	Note	2024	2023
BALANSE - EIENDELER			
Anleggsmidler			
Immaterielle eiendeler			
Utsatt skattefordel	1	102 552	108 265
Sum immaterielle eiendeler		102 552	108 265
Finansielle anleggsmidler			
Investeringer i tilknyttet selskap	3	100 000	100 000
Lån til tilknyttet selskap og felles kontrollert virksomhet		1 000 000	1 000 000
Sum finansielle anleggsmidler		1 100 000	1 100 000
Sum anleggsmidler		1 202 552	1 208 265
Omløpsmidler			
Varer			
Fordringer			
Kundefordringer		11 900	134 630
Andre kortsiktige fordringer		115 370	22 175
Sum fordringer		127 270	156 805
Bankinnskudd, kontanter og lignende			
Bankinnskudd, kontanter o. l.		414 883	565 692
Sum bankinnskudd, kontanter og lignende		414 883	565 692
Sum omløpsmidler		542 153	722 497
SUM EIENDELER		1 744 705	1 930 762
BALANSE - EGENKAPITAL OG GJELD			
Egenkapital			
Innskutt egenkapital			
Aksjekapital	2, 4	30 000	30 000
Sum innskutt egenkapital		30 000	30 000
Opptjent egenkapital			
Annen egenkapital	2	1 153 442	1 110 207
Sum opptjent egenkapital		1 153 442	1 110 207



Sum egenkapital		1 183 442	1 140 207
Sum langsiktig gjeld		0	0
Kortsiktig gjeld			
Leverandørgjeld		107 713	228 093
Betalbar skatt	1		
Kortsiktig konserngjeld		12 672	12 672
Annen kortsiktig gjeld		440 878	549 790
Sum kortsiktig gjeld		561 263	790 555
Sum gjeld		561 263	790 555
SUM EGENKAPITAL OG GJELD		1 744 705	1 930 762



Organisasjonsnr: 997 958 667
NETPED RÅDGIVNING AS

NOTEOPPLYSNINGER - SELSKAP - alle poster oppgitt i hele tall

Note

Antall årsverk i regnskapsåret
0.00

<u>Sum</u>	<u>Beløp</u>
<u>Balanseført verdi 31.12.</u>	<u>Varige driftsmidler Immaterielle eiend.</u>

Konsernregnskap

Morselskapet sitt navn

Forretningskontor for morselskapet

Begrunnelse for at datterselskap er utelatt fra konsolideringen

<u>Samlet beløp - tilknyttet selskap</u>	<u>Årets</u>	<u>Fjorårets</u>
--	--------------	------------------

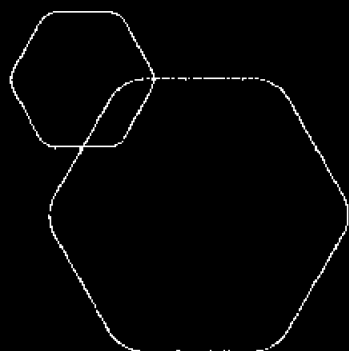
<u>Samlet beløp - foretak i samme konsern</u>	<u>Årets</u>	<u>Fjorårets</u>
---	--------------	------------------

<u>Samlet beløp - foretak i samme konsern</u>	<u>Årets</u>	<u>Fjorårets</u>
---	--------------	------------------

<u>Samlet beløp - felles kontrollert virksomhet</u>	<u>Årets</u>	<u>Fjorårets</u>
---	--------------	------------------

<u>Pantstillelse</u>	<u>Beløp</u>
----------------------	--------------

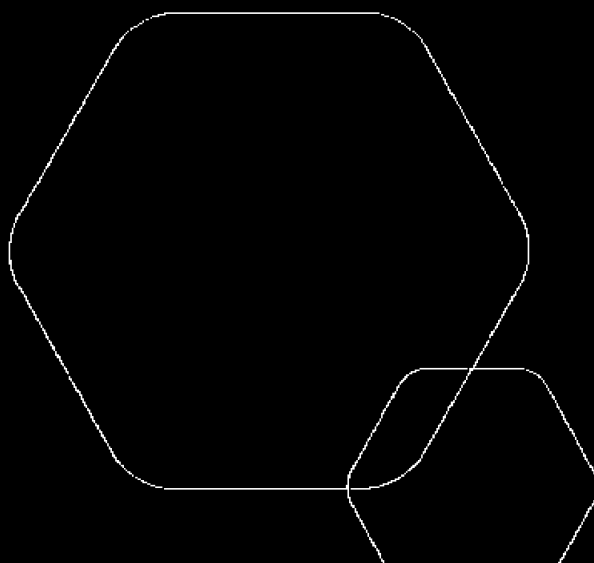
<u>Beholdning av egne aksjer</u>	<u>Antall</u>	<u>Pålydende</u>	<u>Andel av aksjek.</u>
----------------------------------	---------------	------------------	-------------------------



Årsregnskap 2024

Netped Rådgivning AS

Resultatregnskap
Balanse
Noter til regnskapet



Org.nr.: 997 958 667



RESULTATREGNSKAP

NETPED RÅDGIVNING AS

DRIFTSINNETEKTER OG DRIFTSKOSTNADER	Note	2024	2023
Salgsinntekt		992 068	1 163 046
Annen driftsinntekt		88 947	7 844
Sum driftsinntekter		1 081 015	1 170 890
Varekostnad		324 100	0
Annen driftskostnad		711 084	1 105 521
Sum driftskostnader		1 035 184	1 105 521
Driftsresultat		45 831	65 369
FINANSINNETEKTER OG FINANSKOSTNADER			
Annen renteinntekt		3 117	390
Resultat av finansposter		3 117	390
Resultat før skattekostnad		48 948	65 759
Skattekostnad på resultat	1	5 713	18 867
Resultat		43 235	46 892
EKSTRAORDINÆRE INNETEKTER OG KOSTNADER			
Årsresultat		43 235	46 892
OVERFØRINGER			
Avsatt til annen egenkapital	2	43 235	46 892
Sum overføringer		43 235	46 892



BALANSE

NETPED RÅDGIVNING AS

EIENDELER	Note	2024	2023
ANLEGGSMIDLER			
IMMATERIELLE EIENDELER			
Utsatt skattefordel	1	102 552	108 265
Sum immaterielle eiendeler		102 552	108 265
FINANSIELLE ANLEGGSMIDLER			
Investeringer i tilknyttet selskap	3	100 000	100 000
Lån til tilknyttet selskap og felles kontrollert virksomhet		1 000 000	1 000 000
Sum finansielle anleggsmidler		1 100 000	1 100 000
Sum anleggsmidler		1 202 552	1 208 265
OMLØPSMIDLER			
FORDRINGER			
Kundefordringer		11 900	134 630
Andre kortsiktige fordringer		115 370	22 175
Sum fordringer		127 270	156 805
Bankinnskudd, kontanter o.l.		414 883	565 692
Sum omløpsmidler		542 153	722 497
Sum eiendeler		1 744 705	1 930 762




BALANSE

NETPED RÅDGIVNING AS

EGENKAPITAL OG GJELD	Note	2024	2023
EGENKAPITAL			
INNSKUTT EGENKAPITAL			
Aksjekapital	2, 4	30 000	30 000
Sum innskutt egenkapital		30 000	30 000
OPPTJENT EGENKAPITAL			
Annen egenkapital	2	1 153 442	1 110 207
Sum opptjent egenkapital		1 153 442	1 110 207
Sum egenkapital		1 183 442	1 140 207
GJELD			
KORTSIKTIG GJELD			
Leverandørgjeld		107 713	228 093
Konserngjeld		12 672	12 672
Annen kortsiktig gjeld		440 878	549 790
Sum kortsiktig gjeld		561 263	790 555
Sum gjeld		561 263	790 555
Sum egenkapital og gjeld		1 744 705	1 930 762

Kristiansand, 12.04.2025
Styret i Netped Rådgivning AS


Rune Berrefjord
styrefeder


Ole Elias Mosvold Hogga
styremedlem


Johan Brommeland Selmer
styremedlem



Regnskapsprinsipper

Årsregnskapet er satt opp i samsvar med regnskapsloven og NRS 8 - God regnskapsskikk for små foretak.

DRIFTSINTEKTER

Inntektsføring ved salg av varer skjer på leveringstidspunktet. Tjenester inntektsføres etter hvert som de leveres.

SKATT

Skattekostnaden i resultatregnskapet omfatter både periodens betalbare skatt og endring i utsatt skatt. Utsatt skatt er beregnet med 22 % på grunnlag av de midlertidige forskjeller som eksisterer mellom regnskapsmessige og skattemessige verdier, samt ligningsmessig underskudd til fremføring ved utgangen av regnskapsåret. Skatteøkende og skattereduserende midlertidige forskjeller som reverserer eller kan reverseres i samme periode er utlignet og nettoført.

KLASSIFISERING OG VURDERING AV OMLØPSMIDLER

Omløpsmidler og kortsiktig gjeld omfatter normalt poster som forfaller til betaling innen ett år etter balansedagen, samt poster som knytter seg til varekretsløpet. Omløpsmidler vurderes til laveste verdi av anskaffelseskost og virkelig verdi.

FORDRINGER

Kundefordringer og andre fordringer oppføres til pålydende etter fradrag for avsetning til forventet tap. Avsetning til tap gjøres på grunnlag av en individuell vurdering av de enkelte fordringene.



Note 1 Skatt

<u>Årets skattekostnad</u>	<u>2024</u>	<u>2023</u>
Resultatført skatt på ordinært resultat:		
Betalbar skatt	0	0
Endring i utsatt skattefordel	5 713	18 867
Skattekostnad ordinært resultat	5 713	18 867
Skattepliktig inntekt:		
Resultat før skatt	48 948	65 759
Permanente forskjeller	-22 977	20 000
Endring i midlertidige forskjeller	-438 775	-99 099
Skattepliktig inntekt	-412 804	-13 340
Betalbar skatt i balansen:		
Betalbar skatt på årets resultat	0	0
Sum betalbar skatt i balansen	0	0

Skatteeffekten av midlertidige forskjeller og underskudd til fremføring som har gått opphav til utsatt skatt og utsatte skattefordeler, spesifisert på typer av midlertidige forskjeller

	<u>2024</u>	<u>2023</u>	<u>Endring</u>
Fordringer	-40 000	-148 985	-108 985
Avsetninger mv	0	-329 790	-329 790
Sum	-40 000	-478 775	-438 775
Akkumulert fremførbart underskudd	-426 144	-13 340	412 804
Grunnlag for utsatt skattefordel	-466 144	-492 115	-25 971
Utsatt skattefordel (22 %)	-102 552	-108 265	-5 714

Note 2 Egenkapital

	<u>Aksjekapital</u>	<u>Annen egenkapital</u>	<u>Sum egenkapital</u>
Pr. 31.12.2023	30 000	1 110 207	1 140 207
Årets resultat		43 235	43 235
Pr 31.12.2024	30 000	1 153 442	1 183 442

Note 3 Datterselskap, TS og FKV

	<u>Kontor-kommune</u>	<u>Eier-andel</u>	<u>Stemme-andel</u>	<u>Anskaffelses kost</u>	<u>Andel egenkapital</u>	<u>Andel resultat</u>
DS/FKV/TS						
Nasjonalt Pedagogisk Kompetansesent	KRISTIANSAND	50,0%	50,0%	100 000	107793	-42396
Sum				100 000	107 793	-42 396



Note 4 Aksjonærer

AKSJEKAPITALEN I NETPED RÅDGIVNING AS PR. 31.12 BESTÅR AV:

	<u>Antall</u>	<u>Pålydende</u>	<u>Bokført</u>
Ordinære aksjer	30 000	1,0	30 000
Sum	30 000		30 000

EIERSTRUKTUR

De største aksjonærene i % pr. 31.12 var:

	<u>Ordinære</u>	<u>Eierandel</u>	<u>Stemmeandel</u>
Mosvold Hogga Invest AS	12 146	40,5	40,5
Selmar Invest AS	6 654	22,2	22,2
Kate Ellsabeth Vigeland Berrefjord	3 284	10,9	10,9
Rune Berrefjord	3 284	10,9	10,9
Hanne-Grete Brommeland Larsen	3 132	10,4	10,4
Kjetil Ramsland	1 500	5,0	5,0
Totalt antall aksjer	30 000	100,0	100,0

AKSJER EIET AV MEDLEMMER I STYRET OG DAGLIG LEDER:

<u>Navn</u>	<u>Verv</u>	<u>Ordinære</u>
Rune Berrefjord	styreleder	3 284
Totalt antall aksjer		3 284