



## ÅRSREGNSKAPET FOR REGNSKAPSÅRET 2020 - GENERELL INFORMASJON

### Enheten

Organisasjonsnummer: 880 250 132  
Organisasjonsform: Aksjeselskap  
Foretaksnavn: NEKOM AS  
Forretningsadresse: Parkveien 75  
0254 OSLO

### Regnskapsår

Årsregnskapets periode: 01.01.2020 - 31.12.2020

### Konsern

Morselskap i konsern: Nei

### Regnskapsregler

Regler for små foretak benyttet: Ja  
Benyttet ved utarbeidelsen av årsregnskapet til selskapet: Regnskapslovens alminnelige regler

### Årsregnskapet fastsatt av kompetent organ

Bekreftet av representant for selskapet: Otto Herman Berg  
Dato for fastsettelse av årsregnskapet: 30.06.2021

### Grunnlag for avgivelse

År 2020: Årsregnskapet er elektronisk innlevert  
År 2019: Tall er hentet fra elektronisk innlevert årsregnskap fra 2020

*Det er ikke krav til at årsregnskapet m.v. som sendes til Regnskapsregisteret er undertegnet. Kontrollen på at dette er utført ligger hos revisor/enhetens øverste organ. Sikkerheten ivaretas ved at innsender har rolle/rettighet for innsending av årsregnskapet via Altinn, og ved at det bekreftes at årsregnskapet er fastsatt av kompetent organ.*

Brønnøysundregistrene, 28.07.2022



## Resultatregnskap

| Beløp i: NOK                                 | Note  | 2020         | 2019          |
|--|-------|--------------|---------------|
| <b>RESULTATREGNSKAP</b>                      |       |              |               |
| <b>Inntekter</b>                             |       |              |               |
| Salgsinntekt                                 |       | 0            | 0             |
| Annen driftsinntekt                          | 1     | 1 967        | 0             |
| <b>Sum inntekter</b>                         |       | <b>1 967</b> | <b>0</b>      |
| <b>Kostnader</b>                             |       |              |               |
| Lønnskostnad                                 | 3,7,8 | 1 622        | 1 908         |
| Annen driftskostnad                          | 3,8   | 576          | 6 123         |
| <b>Sum kostnader</b>                         |       | <b>2 198</b> | <b>8 031</b>  |
| <b>Driftsresultat</b>                        |       | <b>-231</b>  | <b>-8 031</b> |
| <b>Finansinntekter og finanskostnader</b>    |       |              |               |
| Annen renteinntekt                           |       | 664          | 1 262         |
| <b>Sum finansinntekter</b>                   |       | <b>664</b>   | <b>1 262</b>  |
| <b>Netto finans</b>                          |       | <b>664</b>   | <b>1 262</b>  |
| <b>Ordinært resultat før skattekostnad</b>   |       | <b>433</b>   | <b>-6 769</b> |
| <b>Ordinært resultat etter skattekostnad</b> |       | <b>433</b>   | <b>-6 769</b> |
| <b>Årsresultat</b>                           |       | <b>433</b>   | <b>-6 769</b> |
| <b>Overføringer og disponeringer</b>         |       |              |               |
| Overføringer til/fra annen egenkapital       |       | 433          | -6 769        |
| <b>Sum overføringer og disponeringer</b>     |       | <b>433</b>   | <b>-6 769</b> |



## Balanse

| Beløp i: NOK  | Note | 2020           | 2019           |
|---|------|----------------|----------------|
| <b>BALANSE - EIENDELER</b>                                  |      |                |                |
| <b>Anleggsmidler</b>  |      |                |                |
| <b>Immaterielle eiendeler</b>                               |      |                |                |
| <b>Varige driftsmidler</b>                                  |      |                |                |
| Driftsløsøre, inventar, verktøy, kontormaskiner og lignende | 4    | 44 100         | 44 100         |
| <b>Sum varige driftsmidler</b>                              |      | <b>44 100</b>  | <b>44 100</b>  |
| <b>Sum anleggsmidler</b>                                    |      | <b>44 100</b>  | <b>44 100</b>  |
| <b>Omløpsmidler</b>   |      |                |                |
| <b>Varer</b>  |      |                |                |
| <b>Fordringer</b>   |      |                |                |
| Andre fordringer  | 8    | 89 797         | 89 797         |
| <b>Sum fordringer</b>                                       |      | <b>89 797</b>  | <b>89 797</b>  |
| <b>Bankinnskudd, kontanter og lignende</b>                  |      |                |                |
| Bankinnskudd, kontanter og lignende                         | 2    | 275 173        | 274 740        |
| <b>Sum bankinnskudd, kontanter og lignende</b>              |      | <b>275 173</b> | <b>274 740</b> |
| <b>Sum omløpsmidler</b>                                     |      | <b>364 970</b> | <b>364 537</b> |
| <b>SUM EIENDELER</b>  |      | <b>409 070</b> | <b>408 637</b> |
| <b>BALANSE - EGENKAPITAL OG GJELD</b>                       |      |                |                |
| <b>Egenkapital</b>  |      |                |                |
| <b>Innskutt egenkapital</b>                                 |      |                |                |
| Selskapskapital   | 6,9  | 100 000        | 100 000        |
| <b>Sum innskutt egenkapital</b>                             |      | <b>100 000</b> | <b>100 000</b> |
| <b>Opptjent egenkapital</b>                                 |      |                |                |
| Annen egenkapital   | 9    | 309 070        | 308 637        |
| <b>Sum opptjent egenkapital</b>                             |      | <b>309 070</b> | <b>308 637</b> |



## Balanse

| <b>Beløp i: NOK</b>             | <b>Note</b> | <b>2020</b>    | <b>2019</b>    |
|---------------------------------|-------------|----------------|----------------|
| Sum egenkapital                 |             | 409 070        | 408 637        |
| Sum langsiktig gjeld            |             | 0              | 0              |
| Sum gjeld                       |             | 0              | 0              |
| <b>SUM EGENKAPITAL OG GJELD</b> |             | <b>409 070</b> | <b>408 637</b> |



Brønnøysundregistrene

ÅRSREGNSKAP FOR REGNSKAPSÅRET 2020 - GENERELL INFORMASJON

Journalnummer: 2021 601412

**Enheten**

Organisasjonsnummer: 880 250 132  
Organisasjonsform: Aksjeselskap  
Foretaksnavn: NEKOM AS  
Forretningsadresse: Parkveien 75  
0254 OSLO

**Regnskapsår**

Årsregnskapets periode: 01.01.2020 - 31.12.2020

**Konsern**

Morselskap i konsern: Nei

**Regnskapsregler**

Regler for små foretak benyttet: Ja  
Benyttet ved utarbeidelsen av  
årsregnskapet til selskapet: Regnskapslovens alminnelige regler

**Årsregnskapet fastsatt av kompetent organ**

Bekreftet av representant for selskapet: Otto Herman Berg  
Dato for fastsettelse av årsregnskapet: 30.06.2021

**Revisjon**

Selskapet har besluttet at årsregnskapet  
ikke skal revideres: Ja

**Grunnlag for avgivelse**

År 2020: Årsregnskap er elektronisk innlevert.  
År 2019: Tall er hentet fra elektronisk innlevert årsregnskap fra 2020.

*Det er ikke krav til at årsregnskapet m.v. som sendes til Regnskapsregisteret er undertegnet. Kontrollen på at dette er utført ligger hos revisor/enhetens øverste organ. Sikkerheten ivaretas ved at innsender har rolle/rettighet for innsending av årsregnskapet via Altinn, og ved at det bekreftes at årsregnskapet er fastsatt av kompetent organ.*

Brønnøysundregistrene, 02.08.2021



Organisasjonsnr: 880 250 132  
NEKOM AS

## RESULTATREGNSKAP

| Beløp i: NOK                                 | Note  | 2020         | 2019          |
|--|-------|--------------|---------------|
| <b>RESULTATREGNSKAP</b>                      |       |              |               |
| <b>Inntekter</b>                             |       |              |               |
| Salgsinntekt                                 |       | 0            | 0             |
| Annen driftsinntekt                          | 1     | 1 967        | 0             |
| <b>Sum inntekter</b>                         |       | <b>1 967</b> | <b>0</b>      |
| <b>Kostnader</b>                             |       |              |               |
| Lønnskostnad                                 | 3,7,8 | 1 622        | 1 908         |
| Annen driftskostnad                          | 3,8   | 576          | 6 123         |
| <b>Sum kostnader</b>                         |       | <b>2 198</b> | <b>8 031</b>  |
| <b>Driftsresultat</b>                        |       | <b>-231</b>  | <b>-8 031</b> |
| <b>Finansinntekter og finanskostnader</b>    |       |              |               |
| Annen renteinntekt                           |       | 664          | 1 262         |
| <b>Sum finansinntekter</b>                   |       | <b>664</b>   | <b>1 262</b>  |
| <b>Netto finans</b>                          |       | <b>664</b>   | <b>1 262</b>  |
| <b>Ordinært resultat før skattekostnad</b>   |       | <b>433</b>   | <b>-6 769</b> |
| <b>Ordinært resultat etter skattekostnad</b> |       | <b>433</b>   | <b>-6 769</b> |
| <b>Årsresultat</b>                           |       | <b>433</b>   | <b>-6 769</b> |
| <b>Overføringer og disponeringer</b>         |       |              |               |
| Overføringer til/fra annen egenkapital       |       | 433          | -6 769        |
| <b>Sum overføringer og disponeringer</b>     |       | <b>433</b>   | <b>-6 769</b> |



Organisasjonsnr: 880 250 132  
NEKOM AS

## BALANSE

| Beløp i: NOK  | Note | 2020           | 2019           |
|---|------|----------------|----------------|
| <b>BALANSE - EIENDELER</b>                                  |      |                |                |
| <b>Anleggsmidler</b>  |      |                |                |
| <b>Immaterielle eiendeler</b>                               |      |                |                |
| <b>Varige driftsmidler</b>                                  |      |                |                |
| Driftsløsøre, inventar, verktøy, kontormaskiner og lignende |      |                |                |
|   | 4    | 44 100         | 44 100         |
| <b>Sum varige driftsmidler</b>                              |      | <b>44 100</b>  | <b>44 100</b>  |
| <b>Sum anleggsmidler</b>                                    |      | <b>44 100</b>  | <b>44 100</b>  |
| <b>Omløpsmidler</b>   |      |                |                |
| <b>Varer</b>  |      |                |                |
| <b>Fordringer</b>   |      |                |                |
| Andre fordringer  |      |                |                |
|   | 8    | 89 797         | 89 797         |
| <b>Sum fordringer</b>                                       |      | <b>89 797</b>  | <b>89 797</b>  |
| <b>Bankinnskudd, kontanter og lignende</b>                  |      |                |                |
| Bankinnskudd, kontanter og lignende                         |      |                |                |
|   | 2    | 275 173        | 274 740        |
| <b>Sum bankinnskudd, kontanter og lignende</b>              |      | <b>275 173</b> | <b>274 740</b> |
| <b>Sum omløpsmidler</b>                                     |      | <b>364 970</b> | <b>364 537</b> |
| <b>SUM EIENDELER</b>  |      | <b>409 070</b> | <b>408 637</b> |
| <b>BALANSE - EGENKAPITAL OG GJELD</b>                       |      |                |                |
| <b>Egenkapital</b>  |      |                |                |
| <b>Innskutt egenkapital</b>                                 |      |                |                |
| Selskapskapital   |      |                |                |
|   | 6,9  | 100 000        | 100 000        |
| <b>Sum innskutt egenkapital</b>                             |      | <b>100 000</b> | <b>100 000</b> |
| <b>Opptjent egenkapital</b>                                 |      |                |                |
| Annen egenkapital   |      |                |                |
|   | 9    | 309 070        | 308 637        |
| <b>Sum opptjent egenkapital</b>                             |      | <b>309 070</b> | <b>308 637</b> |
| <b>Sum egenkapital</b>                                      |      | <b>409 070</b> | <b>408 637</b> |
| <b>Sum langsiktig gjeld</b>                                 |      | <b>0</b>       | <b>0</b>       |
| <b>Sum gjeld</b>  |      | <b>0</b>       | <b>0</b>       |



SUM EGENKAPITAL OG GJELD

409 070

408 637



Organisasjonsnr: 880 250 132  
NEKOM AS

**NOTEOPPLYSNINGER - SELSKAP** - alle poster oppgitt i hele tall

**Note**  
1

**Regnskapsprinsipper**

Årsregnskapet er satt opp etter regnskapslo ven. Regnskapsreglene for små foretak er fulgt. Note Er det usikkerhet om fortsatt drift? Ja 23.09.2020 20:23:25 AR390518702

**Note**  
2

**Antall aksjer og aksjeeiere**

| <u>Aksjeklasse</u>           | <u>Ant. aksjer</u> | <u>Pålydende</u>     | <u>Bokført verdi</u> |
|------------------------------|--------------------|----------------------|----------------------|
|                              | 200.00             | 500.00               | 100000.00            |
| <u>Aksjeeiere - fritekst</u> | <u>Antall</u>      | <u>Eierandel</u>     | <u>Aksjeklasse</u>   |
| Otto Herman Berg             | 180.00             | 90.00%               |                      |
| 20.00                        |                    | 10.00%               |                      |
| <u>Sum</u>                   | <u>Sum antall</u>  | <u>Sum eierandel</u> |                      |
|                              | 200.00             | 100.00%              |                      |

**Note**  
3

**Lønn og ytelser**

| <u>Pensjonskostnader</u>  | <u>Årets</u> | <u>Fjorårets</u> |
|---------------------------|--------------|------------------|
|                           | 1622.00      | 1908.00          |
| <u>Sum lønnskostnader</u> | <u>Årets</u> | <u>Fjorårets</u> |
|                           | 1622.00      | 1908.00          |

**Note**  
5

**Ytelser til ledende personer**

**Ytelser til daglig leder**

| <u>Ytelser</u> | <u>Lønn</u> | <u>Pensj.forpl.</u> | <u>Andre godtgj.</u> |
|----------------|-------------|---------------------|----------------------|
|                |             | 1622.00             |                      |

**Note**  
3

**Antall årsverk i regnskapsåret**



Virksomheten har hatt følgende antall årsverk:  
0.00

Note  
6

Obligatorisk tjenstepensjon

Er sagt opp

Note  
6

Lån og sikkerhetsstillelse til ledende personer og aksjeeiere

| <u>Lån</u> | <u>Daglig leder</u> | <u>Styreleder</u> | <u>Andre nærstående</u> |
|------------|---------------------|-------------------|-------------------------|
|            | 89797.00            |                   |                         |

| <u>Sikkerhetsstillelse</u> | <u>Daglig leder</u> | <u>Styrets leder</u> | <u>Andre nærstående</u> |
|----------------------------|---------------------|----------------------|-------------------------|
|                            | 89 797              |                      |                         |






| <b>Resultatregnskap</b>                   |             |              |                |
|---|-------------|--------------|----------------|
| NEKOM AS                                  |             |              |                |
| <b>Driftsinntekter og driftskostnader</b> | <b>Note</b> | <b>2020</b>  | <b>2019</b>    |
| Salgsinntekt                              |             | <u>0</u>     | <u>0</u>       |
| Annen inntekt                             |             | <u>1 967</u> | <u>0</u>       |
| Sum driftsinntekter                       |             | <u>1 967</u> | <u>0</u>       |
| Lønnskostnad                              | 3, 7, 8     | 1 622        | 1 908          |
| Annen driftskostnad                       | 3, 8        | 576          | 6 123          |
| Sum driftskostnader                       |             | <u>2 198</u> | <u>8 031</u>   |
| Driftsresultat                            |             | <u>- 231</u> | <u>-8 031</u>  |
| <b>Finansinntekter og finanskostnader</b> |             |              |                |
| Annen renteinntekt                        |             | 664          | 1 262          |
| Annen finansinntekt                       |             | <u>0</u>     | <u>0</u>       |
| Resultat av finansposter                  |             | <u>664</u>   | <u>1 262</u>   |
| Ordinært resultat før skattekostnad       |             | 433          | -6 769         |
| Ordinært resultat                         |             | <u>433</u>   | <u>- 6 769</u> |
| Årsresultat                               |             | <u>433</u>   | <u>- 6 769</u> |
| <b>Overføringer</b>                       |             |              |                |
| Overført fra annen egenkapital            |             | 433          | 6 769          |
| Sum overføringer                          |             | <u>433</u>   | <u>-6 769</u>  |



| <b>Balanse</b>                     |      |                |                |
|------------------------------------|------|----------------|----------------|
| NEKOM AS                           |      |                |                |
|                                    | Note | 2020           | 2019           |
| <b>Eiendeler</b>                   |      |                |                |
| Driftsløsøre, inventar o.a. utstyr | 4    | 44 100         | 44 100         |
| Sum varige driftsmidler            |      | <u>44 100</u>  | <u>44 100</u>  |
| Sum anleggsmidler                  |      | <u>44 100</u>  | <u>44 100</u>  |
| <b>Omløpsmidler</b>                |      |                |                |
| <b>Fordringer</b>                  |      |                |                |
| Andre kortsiktige fordringer       | 8    | 89 797         | 89 797         |
| Sum fordringer                     |      | <u>89 797</u>  | <u>89 797</u>  |
| Bankinnskudd, kontanter o.l.       | 2    | 275 173        | 274 740        |
| Sum omløpsmidler                   |      | <u>364 970</u> | <u>364 537</u> |
| Sum eiendeler                      |      | <u>409 070</u> | <u>408 637</u> |



| <b>Balanse</b>  |   |   |                |
|---|---|---|----------------|
| NEKOM AS  |   |   |                |
|   | Note  | 2020  | 2019           |
| <b>Egenkapital og gjeld</b>   |   |   |                |
| <b>Innskutt egenkapital</b>   |   |   |                |
| Aksjekapital  | 6, 9  | 100 000   | 100 000        |
| Sum innskutt egenkapital  |   | <u>100 000</u>  | <u>100 000</u> |
| <b>Opptjent egenkapital</b>   |   |   |                |
| Annen egenkapital   | 9   | 309 070   | 308 637        |
| Sum opptjent egenkapital  |   | <u>309 070</u>  | <u>308 637</u> |
| Sum egenkapital   |   | <u>409 070</u>  | <u>408 637</u> |
| <b>Gjeld</b>  |   |   |                |
| <b>Kortsiktig gjeld</b>   |   |   |                |
| Leverandørgjeld   |   | 0   | 0              |
| Skyldige offentlige avgifter  |   | 0   | 0              |
| Annen kortsiktig gjeld  |   | 0   | 0              |
| Sum kortsiktig gjeld  |   | <u>0</u>  | <u>0</u>       |
| Sum gjeld   |   | <u>0</u>  | <u>0</u>       |
| Sum egenkapital og gjeld  |   | <u>409 070</u>  | <u>408 637</u> |
| <br>  |   |   |                |
| <br>Otto Herman Berg<br>Daglig leder/styremedlem | Oslo, 30.07.2021<br>Styret i NEKOM AS<br><br>Hanne M Sørensen Berg<br>Styrets leder | <br>Hedda Beate Berg<br>styremedlem |                |
| NEKOM AS  |   | Side 3 Org.nr.: 880 250 132   |                |