



ÅRSREGNSKAPET FOR REGNSKAPSÅRET 2021 - GENERELL INFORMASJON

Enheten

Organisasjonsnummer: 982 753 694
Organisasjonsform: Aksjeselskap
Foretaksnavn: GABBY AS
Forretningsadresse: Eventyrveien 4
3055 KROKSTADELVA

Regnskapsår

Årsregnskapets periode: 01.01.2021 - 31.12.2021

Konsern

Morselskap i konsern: Nei

Regnskapsregler

Regler for små foretak benyttet: Ja
Benyttet ved utarbeidelsen av årsregnskapet til selskapet: Regnskapslovens alminnelige regler

Årsregnskapet fastsatt av kompetent organ

Bekreftet av representant for selskapet: Odd-Eivind Gabrielsen
Dato for fastsettelse av årsregnskapet: 15.03.2022

Grunnlag for avgivelse

År 2021: Årsregnskapet er elektronisk innlevert
År 2020: Tall er hentet fra elektronisk innlevert årsregnskap fra 2021

Det er ikke krav til at årsregnskapet m.v. som sendes til Regnskapsregisteret er undertegnet. Kontrollen på at dette er utført ligger hos revisor/enhetens øverste organ. Sikkerheten ivaretas ved at innsender har rolle/rettighet for innsending av årsregnskapet via Altinn, og ved at det bekreftes at årsregnskapet er fastsatt av kompetent organ.

Brønnøysundregistrene, 29.03.2023



Resultatregnskap

| Beløp i: NOK | Note | 2021 | 2020 |
|---|------|----------------|----------------|
| RESULTATREGNSKAP | | | |
| Inntekter | | | |
| Salgsinntekt | 1 | 339 800 | 5 000 |
| Sum inntekter | | 339 800 | 5 000 |
| Kostnader | | | |
| Lønnskostnad | | 11 395 | 13 100 |
| Annen driftskostnad | | 99 896 | 33 033 |
| Sum kostnader | | 111 291 | 46 133 |
| Driftsresultat | | 228 509 | -41 133 |
| Finansinntekter og finanskostnader | | | |
| Annen renteinntekt | | | 49 |
| Sum finansinntekter | | | 49 |
| Annen rentekostnad | | | 138 |
| Sum finanskostnader | | | 138 |
| Netto finans | | | -89 |
| Ordinært resultat før skattekostnad | | 228 509 | -41 222 |
| Skattekostnad på ordinært resultat | 2 | 50 272 | -9 055 |
| Ordinært resultat etter skattekostnad | | 178 237 | -32 167 |
| Årsresultat | 3 | 178 237 | -32 167 |
| Årsresultat etter minoritetsinteresser | | 178 237 | -32 167 |
| Totalresultat | | 178 237 | -32 167 |
| Overføringer og disponeringer | | | |
| Ordinært utbytte | | 178 000 | |
| Avsatt til annen egenkapital | | 237 | |
| Overført fra annen egenkapital | | | -32 167 |
| Sum overføringer og disponeringer | | 178 237 | -32 167 |



Resultatregnskap

| Beløp i: NOK | Note | 2021 | 2020 |
|---------------------|-------------|-------------|-------------|
|---------------------|-------------|-------------|-------------|



Balanse

| Beløp i: NOK | Note | 2021 | 2020 |
|--|------|----------------|----------------|
| BALANSE - EIENDELER | | | |
| Anleggsmidler | | | |
| Immaterielle eiendeler | | | |
| Utsatt skattefordel | 2 | | |
| Sum anleggsmidler | | 0 | 0 |
| Omløpsmidler | | | |
| Varer | | | |
| Fordringer | | | |
| Kundefordringer | | 102 700 | |
| Andre kortsiktige fordringer | | 2 236 | 11 795 |
| Sum fordringer | | 104 936 | 11 795 |
| Bankinnskudd, kontanter og lignende | | | |
| Bankinnskudd, kontanter o.l. | | 301 436 | 90 310 |
| Sum bankinnskudd, kontanter og lignende | | 301 436 | 90 310 |
| Sum omløpsmidler | | 406 372 | 102 105 |
| SUM EIENDELER | | 406 372 | 102 105 |
| BALANSE - EGENKAPITAL OG GJELD | | | |
| Egenkapital | | | |
| Innskutt egenkapital | | | |
| Aksjekapital 100 aksjer a 300 | 4 | 30 000 | 30 000 |
| Beholdning av egne aksjer | 4 | | |
| Sum innskutt egenkapital | | 30 000 | 30 000 |
| Opptjent egenkapital | | | |
| Annen egenkapital | | 69 726 | 69 489 |
| Sum opptjent egenkapital | | 69 726 | 69 489 |



Balanse

| Beløp i: NOK | Note | 2021 | 2020 |
|---------------------------------|-------------|----------------|----------------|
| Sum egenkapital | 3 | 99 726 | 99 489 |
| Gjeld | | | |
| Langsiktig gjeld | | | |
| Utsatt skatt | 2 | | |
| Annen langsiktig gjeld | | | |
| Sum langsiktig gjeld | | 0 | 0 |
| Kortsiktig gjeld | | | |
| Betalbar skatt | 2 | 50 272 | |
| Skyldig offentlige avgifter | | 12 695 | 763 |
| Utbytte | | 178 000 | |
| Annen kortsiktig gjeld | | 65 679 | 1 853 |
| Sum kortsiktig gjeld | | 306 646 | 2 616 |
| Sum gjeld | | 306 646 | 2 616 |
| SUM EGENKAPITAL OG GJELD | | 406 372 | 102 105 |



Brønnøysundregistrene

ÅRSREGNSKAP FOR REGNSKAPSÅRET 2021 - GENERELL INFORMASJON

Journalnummer: 2022 152511

Enheten

Organisasjonsnummer: 982 753 694
Organisasjonsform: Aksjeselskap
Foretaksnavn: GABBY AS
Forretningsadresse: Eventyrveien 4
3055 KROKSTADELVA

Regnskapsår

Årsregnskapets periode: 01.01.2021 - 31.12.2021

Konsern

Morselskap i konsern: Nei

Regnskapsregler

Regler for små foretak benyttet: Ja
Benyttet ved utarbeidelsen av
årsregnskapet til selskapet: Regnskapslovens alminnelige regler

Årsregnskapet fastsatt av kompetent organ

Bekreftet av representant for selskapet: Odd-Eivind Gabrielsen
Dato for fastsettelse av årsregnskapet: 15.03.2022

Revisjon

Selskapet har besluttet at årsregnskapet
ikke skal revideres: Ja
Årsregnskapet er utarbeidet av ekstern
autorisert regnskapsfører: Ja
Ekstern autorisert regnskapsfører har i
løpet av regnskapsåret bistått ved den
løpende regnskapsføringen eller utført
andre tjenester for selskapet enn å
utarbeide årsregnskapet: Ja

Grunnlag for avgivelse

År 2021: Årsregnskap er elektronisk innlevert.
År 2020: Tall er hentet fra elektronisk innlevert årsregnskap fra 2021.

Det er ikke krav til at årsregnskapet m.v. som sendes til Regnskapsregisteret er undertegnet. Kontrollen på at dette er utført ligger hos revisor/enhetens øverste organ. Sikkerheten ivaretas ved at innsender har rolle/rettighet for innsending av årsregnskapet via Altinn, og ved at det bekreftes at årsregnskapet er fastsatt av kompetent organ.

Brønnøysundregistrene, 17.03.2022

Brønnøysundregistrene
Postadresse: Postboks 900, 8910 Brønnøysund
Telefon: 75 00 75 00
E-post: firmapost@brreg.no Internett: www.brreg.no
Organisasjonsnummer: 974 760 673



Organisasjonsnr: 982 753 694
GABBY AS

RESULTATREGNSKAP

| Beløp i: NOK | Note | 2021 | 2020 |
|---|-------------|----------------|----------------|
| RESULTATREGNSKAP | | | |
| Inntekter | | | |
| Salgsinntekt | 1 | 339 800 | 5 000 |
| Sum inntekter | | 339 800 | 5 000 |
| Kostnader | | | |
| Lønnskostnad | | 11 395 | 13 100 |
| Annen driftskostnad | | 99 896 | 33 033 |
| Sum kostnader | | 111 291 | 46 133 |
| Driftsresultat | | 228 509 | -41 133 |
| Finansinntekter og finanskostnader | | | |
| Annen renteinntekt | | | 49 |
| Sum finansinntekter | | | 49 |
| Annen rentekostnad | | | 138 |
| Sum finanskostnader | | | 138 |
| Netto finans | | | -89 |
| Ordinært resultat før skattekostnad | | 228 509 | -41 222 |
| Skattekostnad på ordinært resultat | 2 | 50 272 | -9 055 |
| Ordinært resultat etter skattekostnad | | 178 237 | -32 167 |
| Årsresultat | 3 | 178 237 | -32 167 |
| Årsresultat etter minoritetsinteresser | | 178 237 | -32 167 |
| Totalresultat | | 178 237 | -32 167 |
| Overføringer og disponeringer | | | |
| Ordinært utbytte | | 178 000 | |
| Avsatt til annen egenkapital | | 237 | |
| Overført fra annen egenkapital | | | -32 167 |
| Sum overføringer og disponeringer | | 178 237 | -32 167 |



Organisasjonsnr: 982 753 694
GABBY AS

BALANSE

Beløp i: NOK **Note** **2021** **2020**

BALANSE - EIENDELER

Anleggsmidler
Immaterielle eiendeler
Utsatt skattefordel 2

Sum anleggsmidler 0 0

Omløpsmidler
Varer

Fordringer
Kundefordringer 102 700
Andre kortsiktige
fordringer 2 236 11 795
Sum fordringer 104 936 11 795

**Bankinnskudd, kontanter
og lignende**
Bankinnskudd, kontanter o.
l. 301 436 90 310
**Sum bankinnskudd,
kontanter og lignende** 301 436 90 310

Sum omløpsmidler 406 372 102 105

SUM EIENDELER 406 372 102 105

BALANSE - EGENKAPITAL OG GJELD

Egenkapital
Innskutt egenkapital
Aksjekapital 100 aksjer a
300 4 30 000 30 000
Beholdning av egne aksjer 4
Sum innskutt egenkapital 30 000 30 000

Opptjent egenkapital
Annen egenkapital 69 726 69 489
Sum opptjent egenkapital 69 726 69 489

Sum egenkapital 3 99 726 99 489

Gjeld
Langsiktig gjeld
Utsatt skatt 2
Annen langsiktig gjeld



| | | | |
|---------------------------------|---|----------------|----------------|
| Sum langsiktig gjeld | | 0 | 0 |
| Kortsiktig gjeld | | | |
| Betalbar skatt | 2 | 50 272 | |
| Skyldig offentlige avgifter | | 12 695 | 763 |
| Utbytte | | 178 000 | |
| Annen kortsiktig gjeld | | 65 679 | 1 853 |
| Sum kortsiktig gjeld | | 306 646 | 2 616 |
| Sum gjeld | | 306 646 | 2 616 |
| SUM EGENKAPITAL OG GJELD | | 406 372 | 102 105 |



Organisasjonsnr: 982 753 694
GABBY AS

NOTEOPPLYSNINGER - SELSKAP - alle poster oppgitt i hele tall

Note

Antall aksjer og aksjeeiere

Note

Antall årsverk i regnskapsåret

Virksomheten har hatt følgende antall årsverk:
0.00

Omløpsmidler Startdato Sluttdato Endring

Skattemessig fremf.undersk. Startdato Sluttdato Endring

Kortsiktig gjeld Startdato Sluttdato Endring



Årsregnskap 2021

Gabby AS

Resultatregnskap
Balanse
Noter til regnskapet

Org.nr.: 982 753 694



| Resultatregnskap | | | |
|--|-------------|-----------------------|-----------------------|
| Gabby AS | | | |
| Driftsinntekter og driftskostnader | Note | 2021 | 2020 |
| Salgsinntekt | 1 | 339 800 | 5 000 |
| | | <u>339 800</u> | <u>5 000</u> |
| Lønnskostnad | | 11 395 | 13 100 |
| Annen driftskostnad | | 99 896 | 33 033 |
| | | <u>111 291</u> | <u>46 133</u> |
| Driftsresultat | | <u>228 509</u> | <u>-41 133</u> |
| Finansinntekter og finanskostnader | | | |
| Annen renteinntekt | | 0 | 49 |
| Annen rentekostnad | | 0 | -138 |
| | | <u>0</u> | <u>-89</u> |
| Ordinært resultat før skattekostnad | | 228 509 | -41 222 |
| Skattekostnad på ordinært resultat | 2 | 50 272 | -9 055 |
| Ordinært resultat | | <u>178 237</u> | <u>-32 167</u> |
| ÅRSRESULTAT | 3 | <u>178 237</u> | <u>-32 167</u> |
| Overføringer | | | |
| Avsatt til utbytte | | 178 000 | 0 |
| Avsatt til annen egenkapital | | 237 | 0 |
| Overført fra annen egenkapital | | 0 | 32 167 |
| | | <u>178 237</u> | <u>-32 167</u> |


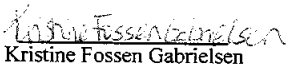



| Balanse | | | |
|-------------------------------------|-------------|-----------------------|-----------------------|
| Gabby AS | | | |
| EIENDELER | Note | 2021 | 2020 |
| Omløpsmidler | | | |
| <u>Fordringer</u> | | | |
| Kundefordringer | | 102 700 | 0 |
| Andre kortsiktige fordringer | | <u>2 236</u> | <u>11 795</u> |
| <u>Bankinnskudd, kontanter o.l.</u> | | <u>301 436</u> | <u>90 310</u> |
| Sum omløpsmidler | | <u>406 372</u> | <u>102 105</u> |
| SUM EIENDELER | | <u>406 372</u> | <u>102 105</u> |



| Balanse | | | |
|---------------------------------|----------|----------------|----------------|
| Gabby AS | | | |
| EGENKAPITAL OG GJELD | Note | 2021 | 2020 |
| Egenkapital | | | |
| <u>Innskutt egenkapital</u> | | | |
| Aksjekapital 100 aksjer a 300 | 4 | 30 000 | 30 000 |
| <u>Opptjent egenkapital</u> | | | |
| Annen egenkapital | | 69 726 | 69 489 |
| Sum egenkapital | 3 | 99 726 | 99 489 |
| Gjeld | | | |
| <u>Kortsiktig gjeld</u> | | | |
| Betalbar skatt | 2 | 50 272 | 0 |
| Skyldig offentlige avgifter | | 12 695 | 763 |
| Utbytte | | 178 000 | 0 |
| Annen kortsiktig gjeld | | 65 679 | 1 853 |
| | | 306 646 | 2 616 |
| Sum gjeld | | 306 646 | 2 616 |
| SUM EGENKAPITAL OG GJELD | | 406 372 | 102 105 |

Krokstadelva, 15.03.2022
Styret i Gabby AS

| | | |
|---|--|--|
|  Odd-Eivind Gabrielsen Styrets leder |  Kristine Fossen Gabrielsen Styremedlem |  Marlene Gabrielsen Mo Styremedlem |
|---|--|--|

Gabby AS Side 4



Regnskapsprinsipper 1

Årsregnskapet er satt opp i samsvar med regnskapsloven og NRS 8 - God regnskapsskikk for små foretak.

Driftsinntekter

Inntektsføring ved salg av varer skjer på leveringstidspunktet. Tjenester inntektsføres etter hvert som de leveres.

Skatt

Skattekostnaden i resultatregnskapet omfatter periodens betalbare skatt.

Klassifisering og vurdering av omløpsmidler

Omløpsmidler og kortsiktig gjeld omfatter normalt poster som forfaller til betaling innen ett år etter balansedagen, samt poster som knytter seg til varekretsløpet. Omløpsmidler vurderes til laveste verdi av anskaffelseskost og virkelig verdi.

Fordringer

Kundefordringer og andre fordringer oppføres til pålydende etter fradrag for avsetning til forventet tap. Avsetning til tap gjøres på grunnlag av en individuell vurdering av de enkelte fordringene.



Note 2 Skatt

| Årets skattekostnad | 2021 | 2020 |
|--|----------------|----------------|
| Resultatført skatt på ordinært resultat: | | |
| Betalbar skatt | 50 272 | -1 |
| Endring i utsatt skattefordel | 0 | -9 054 |
| Skattekostnad ordinært resultat | 50 272 | -9 055 |
| Skattepliktig inntekt: | | |
| Ordinært resultat før skatt | 228 509 | -41 222 |
| Permanente forskjeller | 0 | 68 |
| Skattepliktig inntekt | 228 509 | -41 154 |
| Betalbar skatt i balansen: | | |
| Betalbar skatt på årets resultat | 50 272 | 0 |
| Skatt på tilbakeført underskudd | 0 | -9 054 |
| Sum betalbar skatt i balansen | 50 272 | -9 054 |

Negativ betalbar skatt gjelder adgangen til å tilbakeføre underskudd for 2020 mot skattepliktig overskudd i 2018 og 2019

Skatteeffekten av midlertidige forskjeller som har gitt opphav til utsatt skatt og utsatte skattefordeler, spesifisert på typer av midlertidige forskjeller

| | 2021 | 2020 | Endring |
|---|-------------|----------------|----------------|
| Akkumulert fremførbart underskudd | 0 | -41 154 | -41 154 |
| Grunnlag for utsatt skattefordel | 0 | -41 154 | -41 154 |
| Utsatt skattefordel (22 %) | 0 | -9 054 | -9 054 |



Note 3 Egenkapital

| | Aksjekapital | Overkurs | Annen Innskutt egenkapital | Annen egenkapital | Sum egenkapital |
|--------------------------|---------------|----------|----------------------------------|----------------------|--------------------|
| Pr. 31.12.2020 | 30 000 | 0 | 0 | 69 489 | 99 489 |
| Pr 01.01.2021 | 30 000 | 0 | 0 | 69 489 | 99 489 |
| Endringer ført mot EK | | | | | |
| Årets resultat | | | | 178 237 | 178 237 |
| Utbytte | | | | -178 000 | -178 000 |
| Pr 31.12.2021 | 30 000 | 0 | 0 | 69 726 | 99 726 |

Note 4 Aksjonærer

Aksjekapitalen i Gabby AS pr. 31.12 består av:

| | Antall | Pålydende | Bokført |
|-----------------|------------|-----------|---------------|
| Ordinære aksjer | 100 | 300,0 | 30 000 |
| Sum | 100 | | 30 000 |

Eierstruktur

De største aksjonærene i % pr. 31.12 var:

| | Ordinære | Eierandel | Stemmeandel |
|-----------------------|----------|-----------|-------------|
| Odd-Eivind Gabrielsen | 100 | 100,0 | 100,0 |

Aksjer og opsjoner eiet av medlemmer i styret og daglig leder:

| Navn | Verv | Ordinære |
|-----------------------------|---------------|------------|
| Odd-Eivind Gabrielsen | Styrets leder | 100 |
| Totalt antall aksjer | | 100 |