



## ÅRSREGNSKAPET FOR REGNSKAPSÅRET 2021 - GENERELL INFORMASJON

### Enheten

Organisasjonsnummer:	825 288 082
Organisasjonsform:	Aksjeselskap
Foretaksnavn:	DRANGEDAL ENERGI HOLDING AS
Forretningsadresse:	Gudbrandsveien 28 3750 DRANGEDAL

### Regnskapsår

Årsregnskapets periode:	01.01.2021 - 31.12.2021
-------------------------	-------------------------

### Konsern

Morselskap i konsern:	Ja
Konsernregnskap lagt ved:	Nei

### Regnskapsregler

Regler for små foretak benyttet:	Ja
Benyttet ved utarbeidelsen av årsregnskapet til selskapet:	Regnskapslovens alminnelige regler

### Årsregnskapet fastsatt av kompetent organ

Bekreftet av representant for selskapet:	Revisorteam Vest Telemark AS
Dato for fastsettelse av årsregnskapet:	28.06.2022

### Grunnlag for avgivelse

År 2021: Årsregnskapet er elektronisk innlevert
År 2020: Tall er hentet fra elektronisk innlevert årsregnskap fra 2021

*Det er ikke krav til at årsregnskapet m.v. som sendes til Regnskapsregisteret er undertegnet. Kontrollen på at dette er utført ligger hos revisor/enhetens øverste organ. Sikkerheten ivaretas ved at innsender har rolle/rettighet for innsending av årsregnskapet via Altinn, og ved at det bekreftes at årsregnskapet er fastsatt av kompetent organ.*

Brønnøysundregistrene, 14.07.2023



## Resultatregnskap

Beløp i: NOK	Note	2021	2020
<b>RESULTATREGNSKAP</b>			
<b>Inntekter</b>			
Salgsinntekt	7	6 243 639	1 249 073
<b>Sum inntekter</b>		<b>6 243 639</b>	<b>1 249 073</b>
<b>Kostnader</b>			
Lønnskostnad	2	3 826 342	481 023
Annen driftskostnad		2 205 797	760 142
<b>Sum kostnader</b>		<b>6 032 140</b>	<b>1 241 165</b>
<b>Driftsresultat</b>		<b>211 500</b>	<b>7 908</b>
<b>Finansinntekter og finanskostnader</b>			
Inntekt på investering i datterselskap og tilknyttet selskap	7	16 676 435	
Annen renteinntekt			26 505
Annen finansinntekt		96 000	
<b>Sum finansinntekter</b>		<b>16 772 435</b>	<b>26 505</b>
Annen rentekostnad		1	34 413
<b>Sum finanskostnader</b>		<b>1</b>	<b>34 413</b>
<b>Netto finans</b>		<b>16 772 434</b>	<b>-7 908</b>
<b>Ordinært resultat før skattekostnad</b>		<b>16 983 934</b>	<b>0</b>
Skattekostnad på ordinært resultat	5	67 650	
<b>Ordinært resultat etter skattekostnad</b>		<b>16 916 284</b>	<b>0</b>
<b>Årsresultat</b>		<b>16 916 284</b>	<b>0</b>
<b>Totalresultat</b>		<b>16 916 284</b>	
<b>Overføringer og disponeringer</b>			
Overføring til/fra fond			-2 000 000
Ordinært utbytte		16 676 435	2 000 000
Overføringer til/fra annen egenkapital		239 849	
<b>Sum overføringer og disponeringer</b>	8	<b>16 916 284</b>	



## Resultatregnskap

<b>Beløp i: NOK</b>	<b>Note</b>	<b>2021</b>	<b>2020</b>
---------------------	-------------	-------------	-------------

---



## Balanse

Beløp i: NOK	Note	2021	2020
<b>BALANSE - EIENDELER</b>			
<b>Anleggsmidler</b>			
<b>Immaterielle eiendeler</b>			
Sum immaterielle eiendeler		0	0
<b>Varige driftsmidler</b>			
Sum varige driftsmidler		0	0
<b>Finansielle anleggsmidler</b>			
Investering i datterselskap	4, 7	94 458 351	94 458 351
Lån til foretak i samme konsern	7	129 697 568	129 491 208
Investeringer i aksjer og andeler		7 085 012	
Sum finansielle anleggsmidler		231 240 931	223 949 559
Sum anleggsmidler		231 240 931	223 949 559
<b>Omløpsmidler</b>			
<b>Varer</b>			
Sum varer		0	0
<b>Fordringer</b>			
Kundefordringer	7	4 977 080	66 213
Andre fordringer		363 793	143 474
Konsernfordringer	7	16 676 435	1 122 860
Sum fordringer		22 017 307	1 332 547
<b>Investeringer</b>			
Sum investeringer		0	0
<b>Bankinnskudd, kontanter og lignende</b>			
Bankinnskudd, kontanter og lignende	6	196 090	12 821 508
Sum bankinnskudd, kontanter og lignende		196 090	12 821 508
Sum omløpsmidler		22 213 397	14 154 055
<b>SUM EIENDELER</b>		<b>253 454 328</b>	<b>238 103 615</b>



## Balanse

Beløp i: NOK	Note	2021	2020
<b>BALANSE - EGENKAPITAL OG GJELD</b>			
<b>Egenkapital</b>			
<b>Innskutt egenkapital</b>			
Selskapskapital	3	30 080 000	30 080 000
Overkurs		62 378 351	62 378 351
Annen innskutt egenkapital		0	0
<b>Sum innskutt egenkapital</b>		<b>92 458 351</b>	<b>92 458 351</b>
<b>Opptjent egenkapital</b>			
Annen egenkapital		239 849	
<b>Sum opptjent egenkapital</b>		<b>239 849</b>	
<b>Sum egenkapital</b>	8	<b>92 698 200</b>	<b>92 458 351</b>
<b>Gjeld</b>			
<b>Langsiktig gjeld</b>			
<b>Sum avsetninger for forpliktelser</b>		<b>0</b>	<b>0</b>
<b>Annen langsiktig gjeld</b>			
Gjeld til kredittinstitusjoner	4	141 619 271	29 062 500
Øvrig langsiktig gjeld	4		113 283 335
<b>Sum annen langsiktig gjeld</b>		<b>141 619 271</b>	<b>142 345 835</b>
<b>Sum langsiktig gjeld</b>		<b>0</b>	<b>0</b>
<b>Kortsiktig gjeld</b>			
Gjeld til kredittinstitusjoner		362 147	
Leverandørgjeld	7	797 162	878 738
Betalbar skatt	5	67 650	
Skyldige offentlige avgifter		247 740	169 523
Utbytte	8	16 676 435	2 000 000
Annen kortsiktig gjeld		985 724	251 168
<b>Sum kortsiktig gjeld</b>		<b>19 136 858</b>	<b>3 299 429</b>
<b>Sum gjeld</b>		<b>160 756 128</b>	<b>145 645 264</b>



## Balanse

<b>Beløp i: NOK</b>	<b>Note</b>	<b>2021</b>	<b>2020</b>
<b>SUM EGENKAPITAL OG GJELD</b>		<b>253 454 328</b>	<b>238 103 615</b>



Brønnøysundregistrene

ÅRSREGNSKAP FOR REGNSKAPSÅRET 2021 - GENERELL INFORMASJON

Journalnummer: 2022 727448

**Enheten**

Organisasjonsnummer: 825 288 082  
Organisasjonsform: Aksjeselskap  
Foretaksnavn: DRANGEDAL ENERGI HOLDING AS  
Forretningsadresse: Gudbrandsveien 28  
3750 DRANGEDAL

**Regnskapsår**

Årsregnskapets periode: 01.01.2021 - 31.12.2021

**Konsern**

Morselskap i konsern: Ja  
Konsernregnskap lagt ved: Nei

**Regnskapsregler**

Regler for små foretak benyttet: Ja  
Benyttet ved utarbeidelsen av  
årsregnskapet til selskapet: Regnskapslovens alminnelige regler

**Årsregnskapet fastsatt av kompetent organ**

Bekreftet av representant for selskapet: Revisorteam Vest Telemark AS  
Dato for fastsettelse av årsregnskapet: 28.06.2022

**Grunnlag for avgivelse**

År 2021: Årsregnskap er elektronisk innlevert.  
År 2020: Tall er hentet fra elektronisk innlevert årsregnskap fra 2021.

*Det er ikke krav til at årsregnskapet m.v. som sendes til Regnskapsregisteret er undertegnet. Kontrollen på at dette er utført ligger hos revisor/enhetens øverste organ. Sikkerheten ivaretas ved at innsender har rolle/rettighet for innsending av årsregnskapet via Altinn, og ved at det bekreftes at årsregnskapet er fastsatt av kompetent organ.*

Brønnøysundregistrene, 28.07.2022



Organisasjonsnr: 825 288 082  
DRANGEDAL ENERGI HOLDING AS

## RESULTATREGNSKAP

Beløp i: NOK	Note	2021	2020
<b>RESULTATREGNSKAP</b>			
<b>Inntekter</b>			
Salgsinntekt	7	6 243 639	1 249 073
<b>Sum inntekter</b>		<b>6 243 639</b>	<b>1 249 073</b>
<b>Kostnader</b>			
Lønnskostnad	2	3 826 342	481 023
Annen driftskostnad		2 205 797	760 142
<b>Sum kostnader</b>		<b>6 032 140</b>	<b>1 241 165</b>
<b>Driftsresultat</b>		<b>211 500</b>	<b>7 908</b>
<b>Finansinntekter og finanskostnader</b>			
Inntekt på investering i datterselskap og tilknyttet selskap	7	16 676 435	
Annen renteinntekt			26 505
Annen finansinntekt		96 000	
<b>Sum finansinntekter</b>		<b>16 772 435</b>	<b>26 505</b>
Annen rentekostnad		1	34 413
<b>Sum finanskostnader</b>		<b>1</b>	<b>34 413</b>
<b>Netto finans</b>		<b>16 772 434</b>	<b>-7 908</b>
<b>Ordinært resultat før skattekostnad</b>		<b>16 983 934</b>	<b>0</b>
Skattekostnad på ordinært resultat	5	67 650	
<b>Ordinært resultat etter skattekostnad</b>		<b>16 916 284</b>	<b>0</b>
<b>Årsresultat</b>		<b>16 916 284</b>	<b>0</b>
<b>Totalresultat</b>		<b>16 916 284</b>	
<b>Overføringer og disponeringer</b>			
Overføring til/fra fond			-2 000 000
Ordinært utbytte		16 676 435	2 000 000
Overføringer til/fra annen egenkapital		239 849	
<b>Sum overføringer og disponeringer</b>	<b>8</b>	<b>16 916 284</b>	



Organisasjonsnr: 825 288 082  
DRANGEDAL ENERGI HOLDING AS

## BALANSE

Beløp i: NOK	Note	2021	2020
<b>BALANSE - EIENDELER</b>			
<b>Anleggsmidler</b>			
<b>Immaterielle eiendeler</b>			
Sum immaterielle eiendeler		0	0
<b>Varige driftsmidler</b>			
Sum varige driftsmidler		0	0
<b>Finansielle anleggsmidler</b>			
Investering i datterselskap 4, 7		94 458 351	94 458 351
Lån til foretak i samme konsern	7	129 697 568	129 491 208
Investeringer i aksjer og andeler		7 085 012	
Sum finansielle anleggsmidler		231 240 931	223 949 559
Sum anleggsmidler		231 240 931	223 949 559
<b>Omløpsmidler</b>			
<b>Varer</b>			
Sum varer		0	0
<b>Fordringer</b>			
Kundefordringer	7	4 977 080	66 213
Andre fordringer		363 793	143 474
Konsernfordringer	7	16 676 435	1 122 860
Sum fordringer		22 017 307	1 332 547
<b>Investeringer</b>			
Sum investeringer		0	0
<b>Bankinnskudd, kontanter og lignende</b>			
Bankinnskudd, kontanter og lignende	6	196 090	12 821 508
Sum bankinnskudd, kontanter og lignende		196 090	12 821 508
Sum omløpsmidler		22 213 397	14 154 055
<b>SUM EIENDELER</b>		<b>253 454 328</b>	<b>238 103 615</b>

## BALANSE - EGENKAPITAL OG GJELD

Egenkapital  
Innskutt egenkapital



Selskapskapital	3	30 080 000	30 080 000
Overkurs		62 378 351	62 378 351
Annen innskutt egenkapital		0	0
<b>Sum innskutt egenkapital</b>		<b>92 458 351</b>	<b>92 458 351</b>
<b>Opptjent egenkapital</b>			
Annen egenkapital		239 849	
<b>Sum opptjent egenkapital</b>		<b>239 849</b>	
<b>Sum egenkapital</b>	<b>8</b>	<b>92 698 200</b>	<b>92 458 351</b>
<b>Gjeld</b>			
<b>Langsiktig gjeld</b>			
Sum avsetninger for forpliktelser		0	0
Annen langsiktig gjeld			
Gjeld til kredittinstitusjoner	4	141 619 271	29 062 500
Øvrig langsiktig gjeld	4		113 283 335
<b>Sum annen langsiktig gjeld</b>		<b>141 619 271</b>	<b>142 345 835</b>
<b>Sum langsiktig gjeld</b>		<b>0</b>	<b>0</b>
<b>Kortsiktig gjeld</b>			
Gjeld til kredittinstitusjoner		362 147	
Leverandørgjeld	7	797 162	878 738
Betalbar skatt	5	67 650	
Skyldige offentlige avgifter		247 740	169 523
Utbytte	8	16 676 435	2 000 000
Annen kortsiktig gjeld		985 724	251 168
<b>Sum kortsiktig gjeld</b>		<b>19 136 858</b>	<b>3 299 429</b>
<b>Sum gjeld</b>		<b>160 756 128</b>	<b>145 645 264</b>
<b>SUM EGENKAPITAL OG GJELD</b>		<b>253 454 328</b>	<b>238 103 615</b>



Organisasjonsnr: 825 288 082  
DRANGEDAL ENERGI HOLDING AS

NOTEOPPLYSNINGER - SELSKAP - alle poster oppgitt i hele tall

**Note**

1

Antall årsverk i regnskapsåret  
2.00

**Note**

1

**Spesifisering av resultatregnskapet**

**Lønnskostnader**

<u>Lønn</u>	<u>Årets</u>	<u>Fjorårets</u>
	2608525.00	409050.00
<u>Folketrygdavgift</u>	<u>Årets</u>	<u>Fjorårets</u>
	350179.00	46813.00
<u>Pensjonskostnader</u>	<u>Årets</u>	<u>Fjorårets</u>
	747679.00	24633.00
<u>Andre ytelser</u>	<u>Årets</u>	<u>Fjorårets</u>
	119959.00	527.00
<u>Sum lønnskostnader</u>	<u>Årets</u>	<u>Fjorårets</u>
	3826342.00	481023.00

**Note**

**Ekstraordinære inntekter og kostnader**

Sum Beløp

Balanseført verdi 31.12. Varige driftsmidler Immaterielle eiend.

**Konsernregnskap**

**Morselskapet sitt navn**

**Forretningskontor for morselskapet**



Begrunnelse for at datterselskap er utelatt fra konsolideringen

Samlet beløp - tilknyttet selskap Årets Fjorårets

Samlet beløp - foretak i samme konsern Årets Fjorårets

Samlet beløp - foretak i samme konsern Årets Fjorårets

Samlet beløp - felles kontrollert virksomhet Årets Fjorårets

Pantstillelse Beløp

Beholdning av egne aksjer Antall Pålydende Andel av aksjek.

2021



# Årsmelding Drangedal Energi Holding AS

## Årsberetning

## Årsregnskap

- Resultatregnskap
- Balanse
- Noter

## Revisjonsberetning



## 1 Innhold

1. Styrets beretning .....	1
1.1 Virksomhetens art .....	1
1.2 Fortsatt drift.....	1
1.3 Arbeidsmiljø og personale .....	1
1.4 Miljø .....	2
1.5 Likestilling .....	2
1.6 Resultat, kontantstrøm, investeringer, finansiering og likviditet .....	2
1.7 Framtidig utvikling.....	3
1.8 Finansiell risiko .....	6
2 Regnskap.....	7
2.1 Resultatregnskap .....	7
2.2 Balanse .....	8
2.3 Noter til årsregnskapet .....	11
3 Revisors beretning .....	15

## 1. Styrets beretning

### Drangedal Everk 100 år

Høsten 2020 feiret vi at det var 100 år siden strømmen kom til Drangedal Kommune. Dette fikk vi feiret med en flott festaften i Tokestua og med jubileumbok fullpakket 100 års historie fra glødelampe til fiber. Folkefesten som var planlagt på Bygdetunet måtte som mye annet avlyses både i 2020 og 2021 på grunn av Covid 19 pandemien. Ny dato for festen er satt til 20. august 2022.

### Selskapsmessig skille.

Virksomheten i Drangedal Kraft KF og Drangedal everk KF ble i 2020 omdannet til aksjeselskaper for å tilfredsstille myndighetskravet. Videre ble det høsten 2020 etablert konsernstruktur med morselskap, Drangedal Energi Holding AS.

All konkurranseutsatt virksomhet ble overført til Drangedal Kraft AS som består av bredbånd, kraftproduksjon og strømsalg.

Gjenstående i DE Nett AS er nettvirksomheten, en monopolvirksomhet som har anleggs- og områdekonsesjon.

Nettvirksomheten Drangedal Everk AS skiftet i 2021 navn til DE Nett AS for å møte nøytralitetskrav. 2021 er det første hele driftsåret med konsernstruktur.

Drangedal Energi Holding AS ble stiftet 12. mai 2020 og har vært i drift fra 01. november 2020 noe som gjør at tallene fra 2020 ikke er sammenlignbare mot 2021.

### Arbeidsprosessen

Denne omgjøringen sammen med fisjonen har vært meget arbeidskrevende og styrende for mye av styrets arbeid gjennom 2020 og langt inn i 2021.

Etter omgjøring og fisjon er DE Nett AS eid 100 % av Drangedal Energi Holding AS som igjen er eid 100 % av Drangedal Kommune.

Styrets beretning beskriver i hovedsak Drangedal Energi Holding AS som selskap og ikke konsernet. Fra og med 2022 vil det utarbeides konsernregnskap med tilhørende noter og beretning.

### 1.1 Virksomhetens art

#### Selskapets formål og ansvarsområde:

Selskapets formål er, direkte og indirekte gjennom datterselskaper, å:

- Sikre lokalt eierskap til samfunnskritisk virksomhet
- Sikre nærhet til arbeidsplasser med høy kompetanse og lokalkunnskap
- Produsere, omsette og overføre energi
- Drive fiber- og bredbåndsvirksomhet
- Sikre avkastning på kapitalen
- Drive tilgrenset virksomhet som naturlig faller inn under selskapets muligheter.
- Kundene skal gis en sikker strømforsyning.


Selskapet har kontoradresse i Drangedal, i funksjonelle lokaler på Stemmen Industriområde.

### 1.2 Fortsatt drift

I samsvar med regnskapsloven § 3-3a bekreftes det at forutsetningene om fortsatt drift er til stede. Til grunn for dette ligger resultatet for 2021 og selskapets fremtidsutsikter for årene framover.

Selskapet har etter selskapsomgjøring i 2020 og et godt år i 2021 en god økonomisk stilling.

### 1.3 Arbeidsmiljø og personale



Konsernets ansatte våren 2021



Holdingselskapet hadde ved årsskiftet 2 ansatte, daglig leder Jan Gunnar Tors og økonomisjef Stine Mari Roalstad som også har disse funksjonene i datterselskapene.

Tidligere økonomisjef Karin M. Strand har blitt pensjonist i løpet av 2021 og er blitt erstattet på en god måte.

Det har ikke vært personskader som har medført sykefravær blant de ansatte.

Vi har valgt å se på sykefraværet i hele konsernet lik det vi gjorde i 2020. Sykefraværet var i 2021 på 3,02 % (4,01), og av dette utgjør korttidsfravær 0,36% (1,67). Med en aldrende arbeidsstyrke som vi nå har på konsernet, vil man måtte påregne noe høyere tall på sykefravær fremover. Vi ser også at pandemien påvirker tallene noe.

Vi har et mål om at det totale sykefraværet skal være under 4 %.

Også i 2021 er det avholdt kurs og opplæring av ansatte i forhold til aktuelle utfordringer og oppgaver knyttet til helse, miljø og sikkerhet. Bedriften er tilsluttet Vestmar Bedriftshelsetjeneste.

Vi har fokus på sikkerhet og rapportering av avviki- og forbedringsforslag. Dette arbeidet er svært viktig og grunnleggende for det kontinuerlige forbedringsarbeidet. Det er registret 10 avvikkssaker i 2021 der alle sakene er avsluttet og lukket.

Arbeidsmiljøet betraktes som meget godt. Samarbeidet med de ansattes tillitsvalgte har vært godt og bidratt positivt til arbeidsmiljøet.

#### 1.4 Miljø

Tradisjonelt har vår virksomhet fokusert på å hindre ekstraordinære utslipp som direkte kan skade nærmiljøet, for eksempel trafo-olje som kan innebære lokale miljøskader.

Dette er kun en liten del av det ansvaret vi må ta i framtiden og vi vil jobbe mer aktivt med konkrete tiltak for hvordan vi kan bidra til å nå

de overordnede målene som er definert av FN (bærekraftsmålene).

Totalt kjører vi i konsernet ca. 300.000 km/år. Med bakgrunn i beredskap og sårbarhet må vi fortsatt bruke tradisjonelle kjøretøy. Men vil se på hvordan enkelte funksjoner kan kjøre med lavere utslipp. Alt av avfall som inneholder skadelige materialer (for eksempel olje, gamle transformatorer etc.) blir avhendet i henhold til gjeldende regelverk.

Ellers er det over mange år etablert en god systematikk for kildesortering av alt avfall virksomheten produserer.

Vi kommer fremover til å sette i gang prosjekter som blant annet har som formål å redusere energiforbruket. Et eksempel på dette er etableringen av Tørdal Trafo som har redusert nett-tapet på ca. 500.000 kwh i året i vårt nett.

#### 1.5 Likestilling

Arbeidsmiljølovens regelverk blir overholdt. Både styret og selskapets ledelse er bevisst på de samfunnsmessige forventningene om tiltak for å fremme likestilling i virksomheten og styret.

Selskapet har 1 kvinne og 1 mann ansatt. Styret har bestått av 7 medlemmer, herav 2 kvinner. Styret vil påse at kvinneandelen i selskapet ikke svekkes i årene som kommer. Selskapet har ikke midlertidige ansatte.

#### Covid 19

Selskapets drift har i begrenset grad vært påvirket av Covid -19, men kontinuerlig smittevernstiltak gjennom hele året har så klart påvirket oss på hvordan vi har jobbet.

#### 1.6 Resultat, kontantstrøm, investeringer, finansiering og likviditet

2021 er Drangedal Energi Holding AS sitt andre driftsår som aksjeselskap. Selskapet ble



stiftet 12. mai 2020 og har vært i drift fra 01. november 2020.

Sum driftsinntekter i selskapet ble i 2021 totalt kr 6,244 mot 1,249 mill. kroner i 2020.

Driftsinntektene består kun av konsern tjenester til datterselskapene. Videre er det besluttet å ta ut utbytte i Drangedal Kraft AS som tilsvare eiers faste prinsipp om å legge til grunn til at 60 % av årets konsernresultat etter skatt blir delt ut til eier.

Som tabellen viser, er det kraftproduksjonen i Drangedal Kraft AS som er den største bidragsyter til et rekordresultat for 2021. Resultatet er før rentekostnader og skatt.

Drangedal Kraft AS Resultatregnskap pr. avdeling

1 000 kr	Kraft- omsetn. Strømsalg	Produksjon	Bredbånd	Øvrig Virksomhet	Totalt
Energisalg engros		45 838			45 838
Andre driftsinntekter	5	34	5	2 682	2 726
Bredbånd- og fiberinntekter			22 292		22 292
Energisalg - sluttbruker	22 105				22 105
Driftsinntekter	22 111	45 872	22 297	2 682	92 962
Kjøp kraft og overføringsgj.	20 533	2 609			23 142
Bredbånd- og fiberkostnad			10 928		10 928
Varekostnad	20 533	2 609	10 928	0	34 070
Lønnskostnad	621	826	2 138	1 223	4 808
Avskrivning		2 908	3 303	64	6 274
Andre driftskostnader	1 068	7 829	3 856	911	13 754
Driftskostnad	1 690	11 563	8 295	2 198	24 637
Driftresultat	-102	31 700	1 972	463	34 053

Tabellen under viser hvordan disponeringen av overskuddet har fremkommet.

Selskaper	Overskudd etter skatt	Utbytte	Tilføres egenkapital
DE Nett AS	kr 1 882 923		kr 1 882 923
Drangedal Kraft AS	kr 25 671 287	kr 16 676 435	kr 8 994 852
Drangedal Energi Holding AS	kr 239 849		kr 239 849
Konsern	kr 27 794 059	kr 16 676 435	kr 11 117 624
Drangedal Kommune	60%	kr 16 676 435	

Utbytte på 16.676.435,- er tatt ut av Drangedal Kraft AS som videre blir disponert som utbytte fra Drangedal Energi Holding AS. Utbytte til eier Drangedal Kommune utgjør kr 16.676.435,-

Overskuddet på kr 239.849,- i Drangedal Energi Holding AS overføres til annen egenkapital.

Årsresultat etter skatt utgjør kr 16.916,284,-

Kontantbeholdning ved utgangen av året er på 0,196 mill. kroner.

Med god likviditet og en tilgjengelig forkjøpsrett fra vår eier Drangedal Kommune, ble det investert i egenkapitalbevis for kr 7,085 mill. i Drangedal Sparebank. Forkjøpsretten ble betalt etter markedspris. Vi eier pr. 31.12.21 6,27 % av egenkapitalbevisene i lokalbanken og er nest største eier. Sammen med Kommunes andel utgjør dette ca. 10 %.

Selskapets kortsiktige gjeld utgjorde ved årsskiftet kr 19,1 mill. som inkluderer utbytte. Langsiktig gjeld er på 141,6 mill. kroner, der av dette er videre lånt ut til datterselskaper Drangedal Kraft AS og DE Nett AS

Egenkapital utgjør pr. 31.12.21 92,7 mill. kroner. Dette gir en egenkapitalandel på 36,6 %.

## 1.7 Framtidig utvikling

Det vises til årsmeldinger for datterselskapene DE Nett AS og Drangedal Kraft AS, men styret ønsker å presisere følgende:

### DE Nett AS:

For nettvirksomheten tilsier investeringsnivået og inntektsrammene at selskapet går en krevende økonomisk utvikling i møte. De framtidige faktorene som utfordrer selskapet mest, er først og fremst konsolideringer, effektivisering i bransjen og implementering av ny teknologi. Fra 2020 til 2021 ble antall nettselskaper redusert i antall fra 97 til 86. I tillegg vil selvsagt parametere i inntektsrammeberegningen ha stor betydning for selskapet og er noe vi ikke har kontroll over. Endringene de siste årene har ikke vært gunstige for vårt nettselskap. Det har vært gjennomført store investeringer siste årene, og det er fortsatt behov for betydelige investeringer i nettet i flere år framover.



Digitaliseringen i bransjen, endring i krav til kompetanse, kravene til datasikkerhet, personvernlovgivning, rapportering til myndigheter og pålitelig effektiv drift vil medføre behov for ytterligere investeringer og økte IT kostnader i årene fremover.

Kompleksiteten og omfanget i disse prosjektene gjør at vi er med i et samarbeid med flere andre nettselskaper gjennom Nettalliansen AS. DE Nett AS er en av eierne i Nettalliansen AS og har gode erfaringer med dette samarbeidet, og vil være aktiv med å utvikle dette videre i tiden framover. DE Nett AS har også i 2021 deltatt med ressurser i prosjekter i regi av Nettalliansen AS.

De første privat- og bedriftskundene som genererer kraft tilbake i strømmettet har også kommet til Drangedal og vi har et ansvar for å tilrettelegge for denne økte forbrukerfleksibiliteten, med innmating av energi fra enkeltkunder som for eksempel solenergi.

Vi ser også at billading og solcelleprosjekter utfordrer flere av våre trafokretser som ute på bygda ofte har lange lengder og små ledningstverrsnitt.

Av nyanlegg så vil det i hovedsak være i forbindelse med utbygging av hyttefelt på Gautefallheia og langs Toke at vi kan forvente aktivitet av omfang. I tillegg jobbes med småkraftprosjekter i Tørdal som kan gi lokale kapasitetsutfordringer.

22KV linja fra Bostrak til Gautefall kan bli en flaskehals for videre utvikling på Gautefallheia. Tidspunktet for oppgradering av denne linja bestemmes av hvor mange hytter som blir tilkoblet de neste årene, men foreløpig ser det ut som vi kan se 4-8 år frem før nødvendig oppgradering.

Vi har et langstrakt høyspent- og lavspentlinjenett, i stor grad bygd på 60-70-80 tallet, som må fornyes de neste 25 årene. Dette er både ressurs og kapitalkrevende, men nødvendig for å holde god forsynings-

sikkerhet. Vi må utvikle oss for å sikre ny og større kapasitet i en tid med mer etablering av fritidsboliger, mer elkraft til personbiler og transportsektoren.

Endret bruk av lavspentnettet gir utfordringer hos kundene som ligger lengst fra trafoene. Dimensjoneringen av linjene er ofte lagt opp for tradisjonelt bruk i et bolighus på 60-70 tallet med lite tanke på elektrisk oppvarming, og i hvert fall ikke med store ELBIL ladere.

Etter at Tørdal Trafostasjon kom på plass høsten 2020 har vi meget god leveringskapasitet inn i vårt forsyningsområde.

Med etableringen av Tørdal Trafostasjon åpner det muligheter for nye prosjekter som også kan gi nettselskapet nye muligheter. Et resultat av dette er etableringen av Varpet datasenter rett ved siden av Tørdal Transformatorstasjon. Der har Exagreen AS inngått en utleie avtale med Sowrer AS. Utbygging av trinn 1 med 15MW ble igangsatt i november 2021 og blir ferdigstilt første halvår 2022.

Vi forventer at aktiviteten på Varpet skal kunne gjøre nettselskapet mer effektivt da vi får flere kunder og større energitransport til å fordele våre faste kostander på.

### **Det blir ikke mindre krevende fremover**

Fremover vil kundene våre forvente mere av oss, både til leveringspålidelighet, nye løsninger som gir rask og riktig informasjon, dette gjerne som «apper» på smarttelefonene.

Myndighetskravene som kommer på rekke og rad kommer ikke til å avta, tvert om blir det nok enda flere krav og føringer for hvordan vi skal kunne drive vår virksomhet.

En av de politiske sakene som er veldig viktig for oss og våre abonnenter, er om det kommer en reell utjevning av nettleien som hensyntar at det er store forskjeller i topografi, geografi og antall kunder å fordele regningen på. I dagens urettferdige prissystem er nettleien dyrere der kraften produseres enn i byene uten nevneverdig kraftproduksjon. Slik kan det ikke fortsette om vi skal bosette hele Norge.



## **Drangedal Kraft AS**

### **Produksjon:**

I dag driftes det fra to kraftstasjoner, Nye Suvdøla fra 2019 og Suvdal som ble idriftsatt i 2004.

Nye Suvdøla Kraftverk ble realisert med en byggekostnad på kr 95,0 mill, der mye av dette er basert på låneopptak, noe som gjør at handlingsrommet ved lave kraftpriser og høy rente blir begrenset. Slik vi ser prisen fremover nå, kan det virke at kraftprisene vil svinge mye mer fra år til år. Prognosene frem til 2030 visere betydelig opp fra 2020 med 10 øre, men at det vil ligge på 75 øre som vi har hatt i 2021 er mer usikkert.

Det ble 2020 gitt konsesjon for bygging av Buvassselva Kraftverk. Det er jobbet med å få til realisering av både kraftverk og vei over til Kyrkjebygda. Kraftverket er besluttet bygget i 2022/2023.

### **Bredbånd:**

Siden 2010 har vi bygd fibernett frem til kunden gjennom å tilby produktet Altibox til Drangedal. Etter betydelige investeringer i 2010-2021 har vi nå tilkoblet 2500 kunder på eget fibernett der vi leverer både bredbånd, TV og telefoni. Vi har nå nærmest et monopol på Internett i Kommunen og har en også en høy markedsdel på TV.

Vår partneravtale vi har med å distribuere Altibox i samarbeid med Kragerø Bredbånd AS går ut til 2022. Det blir jobbet med å forlenge denne avtalen.

Vi ser det som mulig å nå 2700 fiberkunder i løpet av 3-4 år der det nå er fritidsboligene som utgjør kundeveksten.

Videre er vi aksjonær i ATB-Nett AS som er et selskap vi har sammen med 9 andre bredbåndsselskaper som har som formål å skape merverdier hos sine eiere med å selge samband og transporttilgang til nasjonale aktører. Denne aktiviteten er nå begrenset i forhold til volumet vi har gjennom Altibox.

## **Strømsalg**

Markedet er preget av stor konkurranse og mange aktører. Likevel viser vår markedsandel nå etter 6 år at befolkningen i Drangedal både ser fordeler med et lokalt forankret strømselskap, og ønsker å kjøpe strøm herfra. Selskapets strategi er å være en ærlig og åpen kraftleverandør, og kundene skal være trygge på at de får det som er lovet. Vi skal ha få og rimelige produkter.

## **Varpet/datasenter**

Med etableringen av Tørdal Transformatorstasjon med en sikker strømforsyning og mulighet for stor kapasitet både for uttak og innmating åpner det seg nye muligheter.

Et av prosjektene som er igangsatt er å legge til rette for dataindustri på Varpet, rett ved siden av Tørdal Transformatorstasjon. Det er inngått opsjonsavtaler med berørte grunneiere og det er igangsatt reguleringsprosess av området. Reguleringsplanen ble godkjent august 2021. I samråd med berørte grunneiere overførte Drangedal Kraft AS opsjoner til Exagreen AS som har inngått en utleie avtale med Sowrer AS. Utbyggingen av trinn 1 med 15MW ble igangsatt i november 2021 og blir ferdigstilt første halvår 2022.

Vi forventer at aktiviteten på Varpet skal gi noen arbeidsplasser og økt verdiskapning i våre selskaper gjennom salg av tjenester.

## **Generelt for hele konsernet**

Digitaliseringen i bransjen, endring i krav til kompetanse, kravene til datasikkerhet, personvernlovgivning, rapportering til myndigheter og pålitelig effektiv drift vil medføre behov for ytterligere investeringer og økte IT kostnader i årene fremover.

Kompleksiteten og omfanget i disse leveransene gjør at vi må velge de riktige samarbeidspartnere.

Gjennom DE Nett AS som er en av eierne i Nettalliansen AS har vi tilgang til en moderne og sikker IT-drift.



Vi har også vurdert hvordan konsernet har blitt påvirket av Covid-19 pandemien. Det har i løpet av 2021 ikke medført konkurser hos noen av våre kunder, men vi ser en liten økning i antall kunder som har fått betalingsuttsettelse. Årsaken til dette er nok betydelig økning av kraftpriser og ikke Covid19.

Vi mener at verdien av selskapets anlegg/driftsmidler ikke er redusert på grunn av Covid-19, trolig har verdien økt siden man ser en større økning i bruken samt nybygging av hytter har vært rekordhøy i 2021

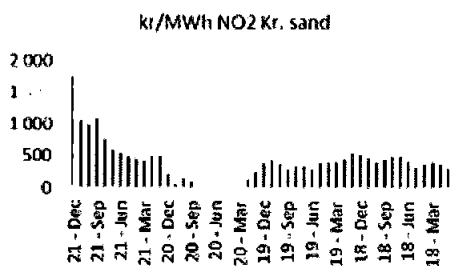
## 1.8 Finansiell risiko

### Markedsrisiko:

Drangedal Energi Holding AS har ved utgangen av 2021 banklån på 141,6 mill. kroner.

Betingelsene for disse lånene er relativt gode, men vi ser at utviklingen av lånerenten er stigende. Det gir en moderat økende risiko for selskapet. Vi flyttet i 2021 lånene som er tatt opp sammen med Drangedal Kommune, til egne låneavtaler som er etablert i Drangedal Energi Holding AS. Det er Nordea som er långiver for disse lånene.

Svingninger i kraftprisene representerer absolutt den største usikkerheten, noen vi fikk erfare i 2020 negativt og positivt i 2021.



Gjennomsnittlig kraftpris (kr/MWh) de siste årene for vårt prisområde (NO2) viser store svingninger

Prisutviklingen i 2020 fikk mange produsenter til å tenke på å redusere risiko ved å sikre prisen man oppnår for deler, eller hele delen av kraftproduksjon. Vi har for første gang på de siste 10 årene valgt å prissikre en liten del av produksjon. Resultatet av denne sikringen ble negativt kr 1,02 mill. Vi greide ikke å forutsi et prisbilde på 44 og 48 øre for april og mai, så derfor oppstod det sikringstap for denne handelen

Fremover vil man fortsatt aktivt prissikre produksjonskapasitet etter fastsatte rammer for best mulig å sikre driftsresultatet, samt å gi eier i fremtiden større sikkerhet knyttet til utbytter fra det nye Konsernet.

Endringer i rammevilkår for nettselskapene representerer den største usikkerheten.

representerer den største usikkerheten.

DE Nett AS har fokus på effektiv drift, noe som er fundamentalt for den videre verdiskapingen i selskapet. Selskapet har de siste årene falt fra å være blant 20 mest effektive selskaper i Norge til nå å være blant 55-60 av totalt 86 nettselskaper. Denne utviklingen har foregått mens vi har redusert antall årsverk i nettselskapet.

Det er to hovedårsaker til dette, store frontselskaper slår seg sammen til megaselskaper for å redusere kostnader, og endringer i reguleringsmodellen har de siste årene ikke slått positivt ut for oss.

Selv om vi opererer i et monopol, vil bransjens samlede effektiviseringstiltak og pågående konsolideringer føre til betydelig økt press på selskapet (avkastning og likvider).

### Kredittrisiko:

Risikoen for at motparter, det vil si våre kunder, ikke har økonomisk evne til å oppfylle sine forpliktelser anses som lav, da det historisk sett har vært lite tap på nettleie, strøm og bredbåndsfordringer.



Historisk ligger tapsprosenten i gjennomsnitt på 0,3 %.

**Likviditetsrisiko:**

Likviditeten i selskapet vurderes som god.

**Forsikring for styrets medlemmer og daglig leder:**

Drangedal Energi Holding AS – konsern – har tegnet styreansvarsforsikring hos Risk Point AS. Forsikringssummen er inntil kr 10.000.000 per. Skade. Forsikringen dekker daglig leder og styremedlemmer i alle selskapene i konsernet.

**Selskapets årsresultat og disponeringer:**

Sum driftsinntekter i nettselskapet ble i 2021 totalt kr 6,244 mot 1,249 mill. kroner i 2020.

Driftsinntektene består kun av konsern tjenester til datterselskapene. Videre er det

besluttet å ta ut utbytte i Drangedal Kraft AS som tilsvarer eiers fastsatte prinsipp om å legge til grunn 60 % av årets konsernresultat etter skatt blir delt ut til eier

Konsernet bidrar med betydelige økonomiske resultater, der det fra 2010 – 2021 er oppnådd et samlet resultat før skatt på nærmere kr 150 mill.

Årsresultat etter skatt utgjør kr 16.916,284

- Utbytte til eier Drangedal Kommune AS på kr 16.676.435,-
- Overføring til annen egenkapital kr 239.849,-


Total disponering kr 16.916.284,-

Drangedal, 16.06.2022  
Styret for Drangedal Energi Holding AS

  
Magnus Straume  
Styrets leder

  
Kari Tisje  
Nestleder

  
Synnøve Kvern  
Styremedlem

  
Age Magnar Vrålstad  
Styremedlem

  
Øystein Rugevåg  
Styremedlem

  
Nils Tore Nordbø  
Styremedlem

  
Kenneth Sundset  
Styremedlem

  
Jan Gunnar Tors  
Daglig leder



---

## Resultatregnskap

---

### Drangedal Energi Holding AS

	Note	2021	2020
Salgsinntekt	7	6 243 639	1 249 073
<b>Sum driftsinntekter</b>		<b>6 243 639</b>	<b>1 249 073</b>
Lønnskostnad	2	3 826 342	481 023
Annen driftskostnad		2 205 797	760 142
<b>Sum driftskostnad</b>		<b>6 032 140</b>	<b>1 241 165</b>
<b>Driftsresultat</b>		<b>211 500</b>	<b>7 908</b>
Inntekt på investering i datterselskap	7	16 676 435	0
Annen renteinntekt		0	26 505
Annen finansinntekt		96 000	0
<b>Sum finansinntekter</b>		<b>16 772 435</b>	<b>26 505</b>
Annen rentekostnad		1	34 413
<b>Sum finanskostnader</b>		<b>1</b>	<b>34 413</b>
<b>Sum netto finansposter</b>		<b>16 772 434</b>	<b>-7 908</b>
<b>Ordinært resultat før skattekostnad</b>		<b>16 983 934</b>	<b>0</b>
Skattekostnad på ordinært resultat	5	67 650	0
<b>Ordinært resultat</b>		<b>16 916 284</b>	<b>0</b>
<b>Årsresultat</b>		<b>16 916 284</b>	<b>0</b>
Overført annen egenkapital		239 849	0
Avsatt til utbytte		16 676 435	2 000 000
Overført fra overkurs		0	-2 000 000
<b>Sum disponert</b>	8	<b>16 916 284</b>	<b>0</b>

---

Drangedal Energi Holding AS      Org.nr. 825288082

---



---

**Balanse**

---

**Drangedal Energi Holding AS**

	Note	2021	2020
<b>Eiendeler</b>			
<b>Anleggsmidler</b>			
<b>Immaterielle eiendeler</b>			
<b>Varige driftsmidler</b>			
<b>Finansielle anleggsmidler</b>			
Investeringer i datterselskap	4, 7	94 458 351	94 458 351
Lån til foretak i samme konsern	7	129 697 568	129 491 208
Investeringer i aksjer og andeler		7 085 012	0
<b>Sum finansielle anleggsmidler</b>		<b>231 240 931</b>	<b>223 949 559</b>
<b>Sum anleggsmidler</b>		<b>231 240 931</b>	<b>223 949 559</b>
<b>Omløpsmidler</b>			
<b>Fordringer</b>			
Kundefordringer	7	4 977 080	66 213
Kortsiktige konsernfordringer	7	16 676 435	1 122 860
Andre fordringer		363 793	143 474
<b>Sum fordringer</b>		<b>22 017 307</b>	<b>1 332 547</b>
<b>Investeringer</b>			
Bankinnskudd, kontanter o.l.	6	196 090	12 821 508
<b>Sum omløpsmidler</b>		<b>22 213 397</b>	<b>14 154 055</b>
<b>Sum eiendeler</b>		<b>253 454 328</b>	<b>238 103 615</b>

---

Drangedal Energi Holding AS

Org.nr. 825288082

---



---

**Balanse**

---

**Drangedal Energi Holding AS**

	Note	2021	2020
<b>Egenkapital og gjeld</b>			
<b>Egenkapital</b>			
<b>Innskutt egenkapital</b>			
Selskapskapital	3	30 080 000	30 080 000
Overkurs		62 378 351	62 378 351
<b>Sum innskutt egenkapital</b>		<b>92 458 351</b>	<b>92 458 351</b>
<b>Opptjent egenkapital</b>			
Annen egenkapital		239 849	0
<b>Sum opptjent egenkapital</b>		<b>239 849</b>	<b>0</b>
<b>Sum egenkapital</b>	<b>8</b>	<b>92 698 200</b>	<b>92 458 351</b>
<b>Gjeld</b>			
<b>Avsetning for forpliktelser</b>			
<b>Annen langsiktig gjeld</b>			
Gjeld til kredittinstitusjoner	4	141 619 271	29 062 500
Øvrig langsiktig gjeld	4	0	113 283 335
<b>Sum annen langsiktig gjeld</b>		<b>141 619 271</b>	<b>142 345 835</b>
<b>Kortsiktig gjeld</b>			
Gjeld til kredittinstitusjoner		362 147	0
Leverandørgjeld	7	797 162	878 738
Betalbar skatt	5	67 650	0
Skyldige offentlige avgifter		247 740	169 523
Utbytte	8	16 676 435	2 000 000
Annen kortsiktig gjeld		985 724	251 168
<b>Sum kortsiktig gjeld</b>		<b>19 136 858</b>	<b>3 299 429</b>
<b>Sum gjeld</b>		<b>160 756 128</b>	<b>145 645 264</b>
<b>Sum egenkapital og gjeld</b>		<b>253 454 328</b>	<b>238 103 615</b>

---

Drangedal Energi Holding AS

Org.nr. 825288082

---



---

**Balanse**

---


**Drangedal Energi Holding AS**

Note                      2021                      2020

Drangedal, 16.06.2022  
Styret for Drangedal Energi Holding AS

  
Magnus Straume  
Styreleder

  
Karl Trøje  
Nestleder

  
Synnøve Kvern  
Styremedlem

  
Nge Magnar Vråstad  
Styremedlem

  
Øystein Rughval  
Styremedlem

  
Nils Tore Nordbø  
Styremedlem

  
Kenneth Sundset  
Styremedlem

  
Jan Gunnar Tors  
Daglig leder



**DRANGEDAL ENERGI HOLDING AS**

**Org. nr. 825 288 082**

**NOTER TIL ÅRSREGNSKAPET FOR 2021**

**Note 1 - Regnskapsprinsipp**

**Regnskapsprinsipp**

Årsregnskapet er satt opp i samsvar med regnskapsloven og god regnskapsskikk for små foretak.

Selskapet har ikke foretatt endring i regnskapsprinsipp i regnskapsåret.

**Driftsinntekter**

Inntektsføring ved salg av varer skjer på leveringstidspunktet. Tjenester blir inntektsført etter hvert som de blir levert.

**Klassifisering**

Eiendeler som er bestemt til varig eie eller bruk er klassifisert som anleggsmiddel.

Andre eiendeler er klassifisert som omløpsmiddel.

Gjeld som forfaller senere enn et år etter balansedagen er oppført som langsiktig gjeld.

Fordringer som skal tilbakebetales innen et år er uansett klassifisert som omløpsmidler.

Anleggsmidler blir vurdert til anskaffelseskost, men nedskrevet til virkelig verdi når verdifallet er forventet å ikke være forbigående.

Langsiktig gjeld blir balanseført til nominelt beløp på etableringstidspunktet.

Omløpsmidler er vurdert til laveste av anskaffelseskost og virkelig verdi, og nedskrevet ved varig verdifall.

**Finansielle anleggsmidler**

Finansielle anleggsmidler blir ført til anskaffelseskost og nedskrive til virkelig verdi ved varig verdifall.

**Fordringer**

Kortsiktige fordringer blir ført opp i balansen til pålydende etter fradrag for forventet tap.

**Gjeld**

Gjeld er balanseført til nominelt beløp på etableringstidspunktet.

**Skatter**

Skatter blir kostnadsført når de påløper, det vil si at skattekostnaden er knyttet til det regnskapsmessige resultatet før skatt.

Skattekostnaden består av betalbar skatt (skatt på årets skattepliktige inntekt) og endringer i netto utsatt skatt. Utsatt skatt og utsatt skattefordel er presentert netto i balansen.

**Leasing**

Avtalene gjelder operasjonell leasing, og leiebetalingene blir ført som driftskostnader fordelt systematisk over leieperioden.



## Note 2 - Lønnskostnader, ytelser/ godtgjørelse til daglig leder, styret og revisor

Lønnskostnaden for to siste år består av følgende:

	2021	2020
Lønninger	2 608 526	409 050
Arbeidsgiveravgift	350 179	46 813
Pensjonskostnader	747 679	24 633
Andre lønnskostnader	119 958	527
<b>Sum lønnskostnader</b>	<b>3 826 342</b>	<b>481 023</b>
Gjennomsnittlig antall årsverk	2	2
Avsatt bonus til ansatte pr. 31.12	44 594	0

Godtgjørelse	Daglig leder	Styret
Lønn	1 205 753	313 434
Annen godtgjørelse	6 466	

## Obligatorisk tjenstepensjon

Selskapet er pliktig til å ha tjenstepensjonsordning etter lov om obligatorisk tjenstepensjon, og har pensjonsordning som tilfredsstiller krav i lov.

## Revisor

Det er i regnskapsåret kostnadsført følgende honorar til selskapets revisor.

Honorar revisjon ekskl. mva	14 850
Annen bistand	35 888

## Note 3 - Antall aksjer, aksjeeiere m.m.

Selskapets aksjekapital er på kr 30 080 000, fordelt på 30 080 000 aksjer à kr 1.

Selskapets aksjonærer er:

Navn	Antall aksjer	Eierandel
Drangedal kommune	30 080 000	100 %
<b>Totale antall aksjer</b>	<b>30 080 000</b>	<b>100 %</b>

Selskapet eier ikke egne aksjer.

Alle aksjene gir samme rettigheter i selskapet.



## Note 4 - Langsiktig gjeld/ pantsettelse og garantier

Gjeld som forfaller til betaling mer enn fem år etter regnskapsårets slutt: 2021

Gjeld til kredittinstitusjoner 0

Oversikt over langsiktig gjeld	31.12.2021	31.12.2020
Lån KLP		29 062 500
Lån Drangedal kommune		113 283 335
Lån Nordea	141 619 271	
<b>Sum</b>	<b>141 619 271</b>	<b>142 345 835</b>

Limit kassekreditt er kr 10 000 000.

Drangedal Energi Holding AS og de to datterselskapene har konsernkonto i Drangedal Sparebank der det totalt er innvilget en kassekreditt på kr 10 000 000. Aksjene i datterselskapene Drangedal Kraft AS og DE Nett AS er stilt som sikkerhet.

Som sikkerhet for lån i Nordea er aksjene i datterselskapene Drangedal Kraft AS og DE Nett AS.

## Note 5 - Skatt

Årets skattekostnad består av:

Betalbar skatt	67 650
Endring utsatt skatt	0
<b>Netto skattekostnad</b>	<b>67 650</b>

Årets betalbar skatt framkommer slik:

Resultat før skatt	307 499
Midlertidige forskjeller	0
Permanente forskjeller	0
<b>Grunnlag betalbar skatt</b>	<b>307 499</b>

Midlertidige forskjeller:

	31.12.2020	31.12.2021	Endring
Kundefordringer	0	0	0
<b>Sum</b>	<b>0</b>	<b>0</b>	<b>0</b>
Utsatt skatt/skattefordel	0	0	0

Alle midlertidige forskjeller kan utlignes og dette er gjennomført ved beregning av utsatt skatt.

## Note 6 - Bundne midler - skattetrekk

I posten inngår bundne bankinnskudd med kr 196 090.

Skyldig skattetrekk pr. 31.12.2021 var kr 196 090.



## Note 7 - Datterselskap, tilknyttede selskap mv..

Investeringene er regnskapsført i selskapsregnskapet etter kostmetoden. Selskapet har følgende eierandeler i datterselskap og tilknyttede selskap:

Navn	Forretningsk ontor	Eierandel	EK siste års- regnskap	Res siste års- regnskap	Bokført verdi
DE Nett AS	Drangedal	100 %	16 405 635	1 882 923	11 476 201
Drangedal Kraft AS	Drangedal	100 %	90 604 081	25 671 287	82 982 150

Stemmerett er tilsvarende som eierandel.

Mellomværende med DE Nett AS per 31.12:

	2021	2020
Kundefordring	1 840 902	739 913
Langsiktig fordring	36 982 296	36 975 936
Leverandørgjeld	0	-60 827

Utfakturert til DE Nett AS i 2021:

Viderefakturert lønn og kostnader kr 3 173 744

Mellomværende med Drangedal Kraft AS per 31.12:

	2021	2020
Kundefordring	3 136 178	449 160
Til gode utbytte	16 676 435	0
Langsiktig fordring	92 715 272	92 515 272
Leverandørgjeld	0	-25 197

Utfakturert til Drangedal Kraft AS i 2021:

Viderefakturert lønn og kostnader kr 3 069 895

## Note 8 - Egenkapital

	Aksje- kapital	Overkurs	Annen egenkap.	Sum egenkap.
Egenkapital pr 31.12.2020	30 080 000	62 378 351	0	92 458 351
Årets resultat			16 916 284	16 916 284
Til utbytte			-16 676 435	-16 676 435
<b>Egenkapital pr 31.12.2021</b>	<b>30 080 000</b>	<b>62 378 351</b>	<b>239 849</b>	<b>92 698 200</b>



## Revisorteam Vest Telemark AS

Tilsluttet Revisorteam AS

### UAVHENGIG REVISORS BERETNING

Til generalforsamlingen i Drangedal Energi Holding AS

#### Uttalelse om revisjonen av årsregnskapet

##### *Konklusjon*

Vi har revidert selskapet Drangedal Energi Holding AS' årsregnskap som viser et overskudd på kr 16 916 284. Årsregnskapet består av balanse per 31. desember 2021, resultatregnskap for regnskapsåret avsluttet per denne datoen og noter til årsregnskapet, herunder et sammendrag av viktige regnskapsprinsipper.

Etter vår mening

- oppfyller årsregnskapet gjeldende lovkrav, og
- gir årsregnskapet et rettviseende bilde av selskapets finansielle stilling per 31. desember 2021 og av dets resultater for regnskapsåret avsluttet per denne datoen i samsvar med regnskapslovens regler og god regnskapsskikk i Norge.

##### *Grunnlag for konklusjonen*

Vi har gjennomført revisjonen i samsvar med de internasjonale revisjonsstandardene International Standards on Auditing (ISA-ene). Våre oppgaver og plikter i henhold til disse standardene er beskrevet nedenfor under Revisors oppgaver og plikter ved revisjonen av årsregnskapet. Vi er uavhengige av selskapet slik det kreves i lov, forskrift og International Code of Ethics for Professional Accountants (inkludert internasjonale uavhengighetsstandarder) utstedt av the International Ethics Standards Board for Accountants (IESBA-reglene), og Vi har overholdt våre øvrige etiske forpliktelser i samsvar med disse kravene. Innhentet revisjonsbevis er etter vår vurdering tilstrekkelig og hensiktsmessig som grunnlag for vår konklusjon.

##### *Øvrig informasjon*

Styret og daglig leder (ledelsen) er ansvarlige for informasjonen i årsberetningen. Vår konklusjon om årsregnskapet ovenfor dekker ikke informasjonen i årsberetningen.

I forbindelse med revisjonen av årsregnskapet er det vår oppgave å lese årsberetningen. Formålet er å vurdere hvorvidt det foreligger vesentlig inkonsistens mellom årsberetningen, og årsregnskapet og den kunnskap vi har opparbeidet oss under revisjonen av årsregnskapet, eller hvorvidt informasjon i årsberetningen ellers fremstår som vesentlig feil. Vi har plikt til å rapportere dersom årsberetningen fremstår som vesentlig feil. Vi har ingenting å rapportere i så henseende.

Basert på kunnskapen vi har opparbeidet oss i revisjonen, mener vi at

- årsberetningen er konsistent med årsregnskapet og
- inneholder de opplysninger som skal gis i henhold til gjeldene lovkrav.

Statsautorisert Revisjonsselskap  
Autorisert Rekningsførerselskap  
Adresse Vinje  
Åmotvegen 8, 3890 Vinje  
Adresse Seljord:  
Brøløvsvegen 47, 3840 Seljord

Org.nr.: 968 407 880  
Tlf. kontor: 35 06 27 00

Avd. kontor Seljord:  
Tlf.: 35 06 27 10

Statsautorisert revisor Siv Aarmodt  
Statsautorisert revisor Inger Noraberg  
Statsautorisert revisor Tor Einar Skarprud  
Statsautorisert revisor Aud Eva Vaa Sollid  
Statsautorisert revisor Kristine Midtbø Mo

siv@revisorteam.no  
inger.n@revisorteam.no  
toein@revisorteam.no  
audeva@revisorteam.no  
kristine@revisorteam.no



## Revisorteam Vest Telemark AS

Tilsluttet Revisorteam AS

### *Ledelsens ansvar for årsregnskapet*

Ledelsen er ansvarlig for å utarbeide årsregnskapet og for at det gir et rettviseende bilde i samsvar med regnskapslovens regler og god regnskapsskikk i Norge. Ledelsen er også ansvarlig for slik intern kontroll som den finner nødvendig for å kunne utarbeide et årsregnskap som ikke inneholder vesentlig feilinformasjon, verken som følge av misligheter eller utilsiktede feil.

Ved utarbeidelsen av årsregnskapet må ledelsen ta standpunkt til selskapets evne til fortsatt drift og opplyse om forhold av betydning for fortsatt drift. Forutsetningen om fortsatt drift skal legges til grunn for årsregnskapet så lenge det ikke er sannsynlig at virksomheten vil bli avvirket.

### *Revisors oppgaver og plikter ved revisjonen av årsregnskapet*

Vårt mål er å oppnå betryggende sikkerhet for at årsregnskapet som helhet ikke inneholder vesentlig feilinformasjon, verken som følge av misligheter eller utilsiktede feil, og å avgi en revisjonsberetning som inneholder vår konklusjon. Betryggende sikkerhet er en høy grad av sikkerhet, men ingen garanti for at en revisjon utført i samsvar med ISA-ene, alltid vil avdekke vesentlig feilinformasjon som eksisterer. Feilinformasjon kan oppstå som følge av misligheter eller utilsiktede feil. Feilinformasjon blir vurdert som vesentlig dersom den enkeltvis eller samlet med rimelighet kan forventes å påvirke økonomiske beslutninger som brukerne foretar basert på årsregnskapet.

For revisors oppgaver og plikter se : <https://revisorforeningen.no/om-revisjon/revisjonsberetning-revisors-oppgaver-og-plikter/>

Seljord, 16. juni 2022  
Revisorteam Vest Telemark AS

*Siv Aarmodt*

Siv Aarmodt  
Statsautorisert revisor

Statsautorisert Revisjonsselskap  
Autorisert Rekneskapsførarselskap  
Adresse Vinje  
Åmotvegen 8, 3890 Vinje  
Adresse Seljord:  
Brøløvsvegen 47, 3840 Seljord

Org.nr.: 968 407 880  
Tlf. kontor: 35 06 27 00

Avd. kontor Seljord:  
Tlf.: 35 06 27 10

Statsautorisert revisor Siv Aarmodt  
Statsautorisert revisor Inger Norberg  
Statsautorisert revisor Tor Einar Skarprud  
Statsautorisert revisor Aud Eva Vaa Sollid  
Statsautorisert revisor Kristine Midtbø Mo

siv@revisorteam.no  
inger.n@revisorteam.no  
toreinar@revisorteam.no  
audeva@revisorteam.no  
kristine@revisorteam.no