



ÅRSREGNSKAPET FOR REGNSKAPSÅRET 2023 - GENERELL INFORMASJON

Enheten

Organisasjonsnummer: 917 007 748
Organisasjonsform: Aksjeselskap
Foretaksnavn: FFP INVEST AS
Forretningsadresse: Auglendsmyrå 6
4016 STAVANGER

Regnskapsår

Årsregnskapets periode: 01.01.2023 - 31.12.2023

Konsern

Morselskap i konsern: Nei

Regnskapsregler

Regler for små foretak benyttet: Ja
Benyttet ved utarbeidelsen av årsregnskapet til selskapet: Regnskapslovens alminnelige regler

Årsregnskapet fastsatt av kompetent organ

Bekreftet av representant for selskapet: Jan Willy Rydin Johansen
Dato for fastsettelse av årsregnskapet: 20.03.2024

Grunnlag for avgivelse

År 2023: Årsregnskapet er elektronisk innlevert
År 2022: Tall er hentet fra elektronisk innlevert årsregnskap fra 2023

Det er ikke krav til at årsregnskapet m.v. som sendes til Regnskapsregisteret er undertegnet. Kontrollen på at dette er utført ligger hos revisor/enhetens øverste organ. Sikkerheten ivaretas ved at innsender har rolle/rettighet for innsending av årsregnskapet via Altinn, og ved at det bekreftes at årsregnskapet er fastsatt av kompetent organ.

Brønnøysundregistrene, 22.05.2025



Resultatregnskap

| Beløp i: NOK | Note | 2023 | 2022 |
|---|------|-----------------|-----------------|
| RESULTATREGNSKAP | | | |
| Inntekter | | | |
| Annen driftsinntekt | | 42 500 | 52 500 |
| Sum inntekter | | 42 500 | 52 500 |
| Kostnader | | | |
| Lønnskostnad | 2 | | |
| Avskrivning av driftsmidler og immaterielle eiendeler | 3 | 56 100 | 56 100 |
| Annen driftskostnad | 2 | 84 176 | 84 215 |
| Sum kostnader | | 140 276 | 140 315 |
| Driftsresultat | | -97 776 | -87 815 |
| Rentekostnad til foretak i samme konsern | | | 21 681 |
| Annen rentekostnad | | 21 172 | 98 |
| Sum finanskostnader | | 21 172 | 21 779 |
| Netto finans | | -21 172 | -21 779 |
| Ordinært resultat før skattekostnad | | -118 948 | -109 595 |
| Skattekostnad på resultat | 4 | -26 169 | -24 110 |
| Ordinært resultat etter skattekostnad | | -92 779 | -85 485 |
| Årsresultat | | -92 779 | -85 485 |
| Årsresultat etter minoritetsinteresser | | -92 779 | -85 485 |
| Totalresultat | | -92 779 | -85 485 |
| Overføringer og disponeringer | | | |
| Udekket tap | | -92 779 | -85 485 |
| Sum overføringer og disponeringer | | -92 779 | -85 485 |



Balanse

| Beløp i: NOK | Note | 2023 | 2022 |
|--|------|------------------|------------------|
| BALANSE - EIENDELER | | | |
| Anleggsmidler | | | |
| Immaterielle eiendeler | | | |
| Utsatt skattefordel | 4 | | |
| Varige driftsmidler | | | |
| Tomter, bygninger o.a. fast eiendom | 3 | 2 396 300 | 2 452 400 |
| Maskiner og anlegg | 3 | | |
| Skip og flytende installasjoner | 3 | | |
| Driftsløsøre, inventar o.a. utstyr | 3 | | |
| Sum varige driftsmidler | 3 | 2 396 300 | 2 452 400 |
| Finansielle anleggsmidler | | | |
| Investering i datterselskap | 5 | | |
| Sum anleggsmidler | | 2 396 300 | 2 452 400 |
| Omløpsmidler | | | |
| Varer | | | |
| Fordringer | | | |
| Andre kortsiktige fordringer | 5 | 155 117 | 151 300 |
| Sum fordringer | | 155 117 | 151 300 |
| Bankinnskudd, kontanter og lignende | | | |
| Bankinnskudd, kontanter o.l. | | 222 226 | 278 620 |
| Sum bankinnskudd, kontanter og lignende | | 222 226 | 278 620 |
| Sum omløpsmidler | | 377 343 | 429 920 |
| SUM EIENDELER | | 2 773 643 | 2 882 320 |

BALANSE - EGENKAPITAL OG GJELD

Egenkapital



Balanse

| Beløp i: NOK | Note | 2023 | 2022 |
|--|------|------------------|------------------|
| Innskutt egenkapital | | | |
| Aksjekapital | 6 | 500 000 | 500 000 |
| Annen innskutt egenkapital | | 653 010 | 532 019 |
| Sum innskutt egenkapital | | 1 153 010 | 1 032 019 |
| Opptjent egenkapital | | | |
| Udekket tap | | 480 722 | 387 943 |
| Sum opptjent egenkapital | | -480 722 | -387 943 |
| Sum egenkapital | 7 | 672 288 | 644 076 |
| Gjeld | | | |
| Langsiktig gjeld | | | |
| Utsatt skatt | 4 | 74 520 | 66 563 |
| Sum avsetninger for forpliktelser | | 74 520 | 66 563 |
| Annen langsiktig gjeld | | | |
| Øvrig langsiktig gjeld | 5 | 2 021 104 | 2 171 681 |
| Sum annen langsiktig gjeld | | 2 021 104 | 2 171 681 |
| Sum langsiktig gjeld | | 2 095 624 | 2 238 244 |
| Kortsiktig gjeld | | | |
| Leverandørgjeld | | 5 731 | |
| Betalbar skatt | 4 | | |
| Annen kortsiktig gjeld | 5 | | |
| Sum kortsiktig gjeld | | 5 731 | |
| Sum gjeld | | 2 101 355 | 2 238 244 |
| SUM EGENKAPITAL OG GJELD | | 2 773 643 | 2 882 320 |



Brønnøysundregistrene

ÅRSREGNSKAP FOR REGNSKAPSÅRET 2023 - GENERELL INFORMASJON

Journalnummer: 2024 538223

Enheten

Organisasjonsnummer: 917 007 748
Organisasjonsform: Aksjeselskap
Foretaksnavn: FFP INVEST AS
Forretningsadresse: Auglendsmyrå 6
4016 STAVANGER

Regnskapsår

Årsregnskapets periode: 01.01.2023 - 31.12.2023

Konsern

Morselskap i konsern: Nei

Regnskapsregler

Regler for små foretak benyttet: Ja
Benyttet ved utarbeidelsen av
årsregnskapet til selskapet: Regnskapslovens alminnelige regler

Årsregnskapet fastsatt av kompetent organ

Bekreftet av representant for selskapet: Jan Willy Rydin Johansen
Dato for fastsettelse av årsregnskapet: 20.03.2024

Revisjon

Selskapet har besluttet at årsregnskapet
ikke skal revideres: Ja
Årsregnskapet er utarbeidet av ekstern
autorisert regnskapsfører: Ja
Ekstern autorisert regnskapsfører har i
løpet av regnskapsåret bistått ved den
løpende regnskapsføringen eller utført
andre tjenester for selskapet enn å
utarbeide årsregnskapet: Ja

Grunnlag for avgivelse

År 2023: Årsregnskap er elektronisk innlevert.
År 2022: Tall er hentet fra elektronisk innlevert årsregnskap fra 2023.

Det er ikke krav til at årsregnskapet m.v. som sendes til Regnskapsregisteret er undertegnet. Kontrollen på at dette er utført ligger hos revisor/enhetens øverste organ. Sikkerheten ivaretas ved at innsender har rolle/rettighet for innsending av årsregnskapet via Altinn, og ved at det bekreftes at årsregnskapet er fastsatt av kompetent organ.

Brønnøysundregistrene, 24.06.2024

Brønnøysundregistrene
Postadresse: Postboks 900, 8910 Brønnøysund
Telefon: 75 00 75 00
E-post: firmapost@brreg.no Internett: www.brreg.no
Organisasjonsnummer: 974 760 673



Organisasjonsnr: 917 007 748
FFP INVEST AS

RESULTATREGNSKAP

| Beløp i: NOK | Note | 2023 | 2022 |
|---|------|-----------------|-----------------|
| RESULTATREGNSKAP | | | |
| Inntekter | | | |
| Annen driftsinntekt | | 42 500 | 52 500 |
| Sum inntekter | | 42 500 | 52 500 |
| Kostnader | | | |
| Lønnskostnad | 2 | | |
| Avskrivning av driftsmidler og immaterielle eiendeler | 3 | 56 100 | 56 100 |
| Annen driftskostnad | 2 | 84 176 | 84 215 |
| Sum kostnader | | 140 276 | 140 315 |
| Driftsresultat | | -97 776 | -87 815 |
| Rentekostnad til foretak i samme konsern | | | 21 681 |
| Annen rentekostnad | | 21 172 | 98 |
| Sum finanskostnader | | 21 172 | 21 779 |
| Netto finans | | -21 172 | -21 779 |
| Ordinært resultat før skattekostnad | | -118 948 | -109 595 |
| Skattekostnad på resultat | 4 | -26 169 | -24 110 |
| Ordinært resultat etter skattekostnad | | -92 779 | -85 485 |
| Årsresultat | | -92 779 | -85 485 |
| Årsresultat etter minoritetsinteresser | | -92 779 | -85 485 |
| Totalresultat | | -92 779 | -85 485 |
| Overføringer og disponeringer | | | |
| Udekket tap | | -92 779 | -85 485 |
| Sum overføringer og disponeringer | | -92 779 | -85 485 |



Organisasjonsnr: 917 007 748
FFP INVEST AS

BALANSE

| Beløp i: NOK | Note | 2023 | 2022 |
|--|----------|------------------|------------------|
| BALANSE - EIENDELER | | | |
| Anleggsmidler | | | |
| Immaterielle eiendeler | | | |
| Utsatt skattefordel | 4 | | |
| Varige driftsmidler | | | |
| Tomter, bygninger o.a. fast eiendom | 3 | 2 396 300 | 2 452 400 |
| Maskiner og anlegg | 3 | | |
| Skip og flytende installasjoner | 3 | | |
| Driftsløsøre, inventar o. a. utstyr | 3 | | |
| Sum varige driftsmidler | 3 | 2 396 300 | 2 452 400 |
| Finansielle anleggsmidler | | | |
| Investering i datterselskap | 5 | | |
| Sum anleggsmidler | | 2 396 300 | 2 452 400 |
| Omløpsmidler | | | |
| Varer | | | |
| Fordringer | | | |
| Andre kortsiktige fordringer | 5 | 155 117 | 151 300 |
| Sum fordringer | | 155 117 | 151 300 |
| Bankinnskudd, kontanter og lignende | | | |
| Bankinnskudd, kontanter o. l. | | 222 226 | 278 620 |
| Sum bankinnskudd, kontanter og lignende | | 222 226 | 278 620 |
| Sum omløpsmidler | | 377 343 | 429 920 |
| SUM EIENDELER | | 2 773 643 | 2 882 320 |
| BALANSE - EGENKAPITAL OG GJELD | | | |
| Egenkapital | | | |
| Innskutt egenkapital | | | |
| Aksjekapital | 6 | 500 000 | 500 000 |
| Annen innskutt egenkapital | | 653 010 | 532 019 |
| Sum innskutt egenkapital | | 1 153 010 | 1 032 019 |



| | | | |
|--|----------|------------------|------------------|
| Opptjent egenkapital | | | |
| Udekket tap | | 480 722 | 387 943 |
| Sum opptjent egenkapital | | -480 722 | -387 943 |
| Sum egenkapital | 7 | 672 288 | 644 076 |
| Gjeld | | | |
| Langsiktig gjeld | | | |
| Utsatt skatt | 4 | 74 520 | 66 563 |
| Sum avsetninger for forpliktelses | | 74 520 | 66 563 |
| Annen langsiktig gjeld | | | |
| Øvrig langsiktig gjeld | 5 | 2 021 104 | 2 171 681 |
| Sum annen langsiktig gjeld | | 2 021 104 | 2 171 681 |
| Sum langsiktig gjeld | | 2 095 624 | 2 238 244 |
| Kortsiktig gjeld | | | |
| Leverandørgjeld | | 5 731 | |
| Betalbar skatt | 4 | | |
| Annen kortsiktig gjeld | 5 | | |
| Sum kortsiktig gjeld | | 5 731 | |
| Sum gjeld | | 2 101 355 | 2 238 244 |
| SUM EGENKAPITAL OG GJELD | | 2 773 643 | 2 882 320 |



Organisasjonsnr: 917 007 748
FFP INVEST AS

NOTEOPPLYSNINGER - SELSKAP - alle poster oppgitt i hele tall

Note
2

Antall årsverk i regnskapsåret
0.00

Sum Beløp

Balanseført verdi 31.12. Varige driftsmidler Immaterielle eiend.

Konsernregnskap

Morselskapet sitt navn

Forretningskontor for morselskapet

Begrunnelse for at datterselskap er utelatt fra konsolideringen

Samlet beløp - tilknyttet selskap Årets Fjorårets

Samlet beløp - foretak i samme konsern Årets Fjorårets

Samlet beløp - foretak i samme konsern Årets Fjorårets

Samlet beløp - felles kontrollert virksomhet Årets Fjorårets

Pantstillelse Beløp

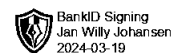
Beholdning av egne aksjer Antall Pålydende Andel av aksjek.



Resultatregnskap

Ffp Invest AS

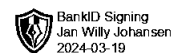
| Driftsinntekter og driftskostnader | Note | 2023 | 2022 |
|---|-------------|----------------|----------------|
| Annen driftsinntekt | | 42 500 | 52 500 |
| Sum driftsinntekter | | 42 500 | 52 500 |
| Avskrivning av driftsmidler og immaterielle eiendeler | 3 | 56 100 | 56 100 |
| Annen driftskostnad | 2 | 84 176 | 84 215 |
| Sum driftskostnader | | 140 276 | 140 315 |
| Driftsresultat | | -97 776 | -87 815 |
| Finansinntekter og finanskostnader | | | |
| Rentekostnad til foretak i samme konsern | | 0 | 21 681 |
| Annen rentekostnad | | 21 172 | 98 |
| Resultat av finansposter | | -21 172 | -21 779 |
| Resultat før skattekostnad | | -118 948 | -109 595 |
| Skattekostnad på resultat | 7 | -26 169 | -24 110 |
| Resultat | | -92 779 | -85 485 |
| Årsresultat | | -92 779 | -85 485 |
| Overføringer | | | |
| Overført til udekket tap | | 92 779 | 85 485 |
| Sum overføringer | | -92 779 | -85 485 |



Balanse

Ffp Invest AS

| Eiendeler | Note | 2023 | 2022 |
|-------------------------------------|----------|------------------|------------------|
| Tomter, bygninger o.a. fast eiendom | 3 | 2 396 300 | 2 452 400 |
| Sum varige driftsmidler | 3 | 2 396 300 | 2 452 400 |
| Sum anleggsmidler | | 2 396 300 | 2 452 400 |
| Omløpsmidler | | | |
| Andre kortsiktige fordringer | 6 | 155 117 | 151 300 |
| Sum fordringer | | 155 117 | 151 300 |
| Bankinnskudd, kontanter o.l. | | 222 226 | 278 620 |
| Sum omløpsmidler | | 377 343 | 429 920 |
| Sum eiendeler | | 2 773 643 | 2 882 320 |



Balanse

Ffp Invest AS

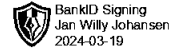
| Egenkapital og gjeld | Note | 2023 | 2022 |
|--|----------|------------------|------------------|
| Aksjekapital | 4 | 500 000 | 500 000 |
| Annen innskutt egenkapital | | 653 010 | 532 019 |
| Sum innskutt egenkapital | | 1 153 010 | 1 032 019 |
| Udekket tap | | -480 722 | -387 943 |
| Sum opptjent egenkapital | | -480 722 | -387 943 |
| Sum egenkapital | 5 | 672 288 | 644 076 |
| Gjeld | | | |
| Utsatt skatt | 7 | 74 520 | 66 563 |
| Sum avsetning for forpliktelser | | 74 520 | 66 563 |
| Øvrig langsiktig gjeld | 6 | 2 021 104 | 2 171 681 |
| Sum annen langsiktig gjeld | | 2 021 104 | 2 171 681 |
| Leverandørgjeld | | 5 731 | 0 |
| Sum kortsiktig gjeld | | 5 731 | 0 |
| Sum gjeld | | 2 101 355 | 2 238 244 |
| Sum egenkapital og gjeld | | 2 773 643 | 2 882 320 |

Jan Willy Rudin Johansen, 20.03.2024
Styret i Ffp Invest AS

Jan Willy Rydin Johansen
styreleder/daglig leder



Noter 2023



Ffp Invest AS

Note 1 Regnskapsprinsipper

Årsregnskapet er satt opp i samsvar med regnskapsloven og NRS 8 - God regnskapsskikk for små foretak.

Driftsinntekter

Inntektsføring ved salg av varer skjer på leveringstidspunktet. Tjenester inntektsføres etter hvert som de leveres.

Skatt

Skattekostnaden i resultatregnskapet omfatter både periodens betalbare skatt og endring i utsatt skatt. Utsatt skatt er beregnet med 22 % på grunnlag av de midlertidige forskjeller som eksisterer mellom regnskapsmessige og skattemessige verdier, samt ligningsmessig underskudd til fremføring ved utgangen av regnskapsåret. Skatteøkende og skattereduserende midlertidige forskjeller som reverserer eller kan reverseres i samme periode er utlignet og nettoført.

Klassifisering og vurdering av anleggsmidler

Anleggsmidler omfatter eiendeler bestemt til varig eie og bruk. Anleggsmidler er vurdert til anskaffelseskost. Varige driftsmidler balanseføres og avskrives over driftsmidlets økonomiske levetid. Avskrivningsperioden for fast eiendom anskaffet etter 2009 er dekomponert i en del som gjelder råbygget og en del som gjelder faste tekniske installasjoner. Varige driftsmidler nedskrives til gjenvinnbart beløp ved verdifall som forventes ikke å være forbigående. Gjenvinnbart beløp er det høyeste av netto salgsverdi og verdi i bruk. Verdi i bruk er nåverdi av fremtidige kontantstrømmer knyttet til eiendelen. Nedskrivningen reverseres når grunnlaget for nedskrivningen ikke lenger er til stede.

Klassifisering og vurdering av omløpsmidler

Omløpsmidler og kortsiktig gjeld omfatter normalt poster som forfaller til betaling innen ett år etter balansedagen, samt poster som knytter seg til varekretsløpet. Omløpsmidler vurderes til laveste verdi av anskaffelseskost og virkelig verdi.

Fordringer

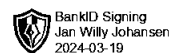
Kundefordringer og andre fordringer oppføres til pålydende etter fradrag for avsetning til forventet tap. Avsetning til tap gjøres på grunnlag av en individuell vurdering av de enkelte fordringene.

Note 2 Lønnskostnader, antall ansatte, godtgjørelser, lån til ansatte m.m.

Selskapet har ikke hatt ansatte og er således ikke pliktige til å ha tjenestepensjonsordning etter lov om obligatorisk tjenestepensjon



Noter 2023



Ffp Invest AS

Note 3 Anleggsmidler

| | Bygninger og tomter | Driftsløsøre, inventar ol. | Sum |
|------------------------------------|------------------------|-------------------------------|------------------|
| Anskaffelseskost pr. 01.01.23 | 2 808 737 | 213 749 | 3 022 485 |
| = Anskaffelseskost 31.12.23 | 2 808 737 | 213 749 | 3 022 485 |
| Akkumulerte avskrivninger 31.12.23 | 356 337 | 213 749 | 570 085 |
| = Bokført verdi 31.12.23 | 2 452 400 | 0 | 2 452 400 |
| Økonomisk levetid | 50 år | 5 år | |

Note 4 Aksjekapital og aksjonærinformasjon

Aksjekapitalen i Ffp Invest AS pr. 31.12 består av:

| | Antall | Pålydende | Balanseført |
|-----------------|--------|-----------|-------------|
| Ordinære aksjer | 500 | 1 000 | 500 000 |

Selskapets aksjonærer pr. 31.12 var:

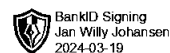
| Aksjonær (verv) | Antall | Eierandel |
|-----------------------|------------|--------------|
| Film & Fotopartner AS | 500 | 100 % |
| SUM | 500 | 100 % |

Note 5 Egenkapital

| | Aksjekapital | Annen IEK | Udekket tap | Sum |
|-----------------------|----------------|----------------|-----------------|----------------|
| Egenkapital pr 01.01 | 500 000 | 532 019 | -387 943 | 644 076 |
| Årets resultat | | | -92 779 | -92 779 |
| Mottatt konsernbidrag | | | 0 | 0 |
| Sum | 500 000 | 532 019 | -480 722 | 551 297 |



Noter 2023



Ffp Invest AS

Note 6 Mellomværende med konsernselskaper

Mellomværende med selskap i samme konsern

| | 2023 | 2022 |
|----------------------------------|------------|------------|
| Kortsiktig gjeld | | |
| Gjeld til søsterselskap | 0 | 0 |
| Gjeld til Film og Fotopartner AS | 0 | 0 |
| Langsiktig gjeld | | |
| Gjeld til Film og Fotopartner AS | -2 021 104 | -2 171 681 |
| Kortsiktig fordring | | |
| Tilgode konsernbidrag | 155 117 | 151 300 |

Transaksjoner mellom selskaper i konsernet er gjennomført i henhold til forretningsmessige vilkår.

Note 7 Skatt

| Årets skattekostnad | 2023 | 2022 |
|--|----------------|----------------|
| Resultatført skatt på ordinært resultat: | | |
| Betalbar skatt | 0 | 0 |
| Endring i utsatt skatt | -26 169 | -24 110 |
| Skattekostnad ordinært resultat | -26 169 | -24 110 |
| Skattepliktig inntekt: | | |
| Resultat før skatt | -118 948 | -109 595 |
| Permanente forskjeller | 0 | 0 |
| Endring i midlertidige forskjeller | -36 169 | -41 648 |
| Mottatt konsernbidrag | 155 117 | 151 300 |
| Anvendelse av fremførbart underskudd | 0 | -57 |
| Skattepliktig inntekt | 0 | 0 |
| Betalbar skatt i balansen: | | |
| Betalbar skatt på årets resultat | -34 126 | -33 286 |
| Betalbar skatt på mottatt konsernbidrag | 34 126 | 33 286 |
| Sum betalbar skatt i balansen | 0 | 0 |

Skatteeffekten av midlertidige forskjeller og underskudd til fremføring som har gitt opphav til utsatt skatt og utsatte skattefordeler, spesifisert på typer av midlertidige forskjeller

| | 2023 | 2022 | Endring |
|-----------------------------------|----------------|----------------|----------------|
| Varige driftsmidler | 338 728 | 302 559 | -36 169 |
| Sum | 338 728 | 302 559 | -36 169 |
| Akkumulert fremførbart underskudd | -1 | -1 | 0 |
| Grunnlag for utsatt skatt | 338 727 | 302 557 | -36 169 |
| Utsatt skatt (22 %) | 74 520 | 66 563 | -7 957 |