



## ÅRSREGNSKAPET FOR REGNSKAPSÅRET 2023 - GENERELL INFORMASJON

### Enheten

Organisasjonsnummer: 814 945 782  
Organisasjonsform: Aksjeselskap  
Foretaksnavn: CONTAIN INVEST AS  
Forretningsadresse: Grunnvikjå 6  
4270 ÅKREHAMN

### Regnskapsår

Årsregnskapets periode: 01.01.2023 - 31.12.2023

### Konsern

Morselskap i konsern: Ja  
Konsernregnskap lagt ved: Nei

### Regnskapsregler

Regler for små foretak benyttet: Ja  
Benyttet ved utarbeidelsen av årsregnskapet til selskapet: Regnskapslovens alminnelige regler

### Årsregnskapet fastsatt av kompetent organ

Bekreftet av representant for selskapet: Tor Petter Eriksen  
Dato for fastsettelse av årsregnskapet: 08.03.2024

### Grunnlag for avgivelse

År 2023: Årsregnskapet er elektronisk innlevert  
År 2022: Tall er hentet fra elektronisk innlevert årsregnskap fra 2023

*Det er ikke krav til at årsregnskapet m.v. som sendes til Regnskapsregisteret er undertegnet. Kontrollen på at dette er utført ligger hos revisor/enhetens øverste organ. Sikkerheten ivaretas ved at innsender har rolle/rettighet for innsending av årsregnskapet via Altinn, og ved at det bekreftes at årsregnskapet er fastsatt av kompetent organ.*

Brønnøysundregistrene, 13.03.2025



## Resultatregnskap

Beløp i: NOK	Note	2023	2022
<b>RESULTATREGNSKAP</b>			
<b>Inntekter</b>			
Salgsinntekt		181 613	646 125
<b>Sum inntekter</b>		<b>181 613</b>	<b>646 125</b>
<b>Kostnader</b>			
Varekostnad		85	0
Annen driftskostnad		39 964	905 258
<b>Sum kostnader</b>		<b>40 049</b>	<b>905 258</b>
<b>Driftsresultat</b>		<b>141 563</b>	<b>-259 133</b>
<b>Finansinntekter og finanskostnader</b>			
Annen finansinntekt		5 592	0
<b>Sum finansinntekter</b>		<b>5 592</b>	<b>0</b>
Verdireduksjon av finansielle instrumenter vurdert til virkelig verdi		196 350	506 811
Annen rentekostnad		35 392	22 967
<b>Sum finanskostnader</b>		<b>-231 742</b>	<b>-529 778</b>
<b>Netto finans</b>		<b>-226 150</b>	<b>-529 778</b>
<b>Resultat før skattekostnad</b>		<b>-84 587</b>	<b>-788 911</b>
Skattekostnad	1, 2	0	131 538
<b>Årsresultat</b>		<b>-84 587</b>	<b>-920 449</b>
<b>Overføringer og disponeringer</b>			
Udekket tap	3	-84 587	-920 449
<b>Sum overføringer og disponeringer</b>		<b>-84 587</b>	<b>-920 449</b>



## Balanse

Beløp i: NOK	Note	2023	2022
<b>BALANSE - EIENDELER</b>			
<b>Anleggsmidler</b>			
<b>Immaterielle eiendeler</b>			
Sum immaterielle eiendeler		0	0
<b>Varige driftsmidler</b>			
Sum varige driftsmidler		0	0
<b>Finansielle anleggsmidler</b>			
Investering i datterselskap	4	21 072	96 800
Investeringer i aksjer og andeler	4	15 489	15 489
Sum finansielle anleggsmidler		36 561	112 289
Sum anleggsmidler		36 561	112 289
<b>Omløpsmidler</b>			
<b>Varer</b>			
Sum varer		0	0
<b>Fordringer</b>			
Kundefordringer		0	245 281
Andre kortsiktige fordringer		296	0
Sum fordringer		296	245 281
<b>Investeringer</b>			
Markedsbaserte aksjer	5	286 650	483 000
Sum investeringer		286 650	483 000
<b>Bankinnskudd, kontanter og lignende</b>			
Bankinnskudd, kontanter og lignende		67 215	62 137
Sum bankinnskudd, kontanter og lignende		67 215	62 137
Sum omløpsmidler		354 161	790 418
<b>SUM EIENDELER</b>		<b>390 722</b>	<b>902 707</b>



## Balanse

Beløp i: NOK	Note	2023	2022
<b>BALANSE - EGENKAPITAL OG GJELD</b>			
<b>Egenkapital</b>			
<b>Innskutt egenkapital</b>			
Aksjekapital	3	30 000	30 000
Annen innskutt egenkapital	3	-9 666	-9 666
<b>Sum innskutt egenkapital</b>		<b>20 334</b>	<b>20 334</b>
<b>Opptjent egenkapital</b>			
Udekket tap	3	1 728 368	1 643 782
<b>Sum opptjent egenkapital</b>		<b>-1 728 368</b>	<b>-1 643 782</b>
<b>Sum egenkapital</b>		<b>-1 708 034</b>	<b>-1 623 448</b>
<b>Gjeld</b>			
<b>Langsiktig gjeld</b>			
<b>Sum avsetninger for forpliktelser</b>		<b>0</b>	<b>0</b>
<b>Annen langsiktig gjeld</b>			
Gjeld til kredittinstitusjoner	6	621 347	421 347
Øvrig langsiktig gjeld	6, 7	1 453 514	1 822 514
<b>Sum annen langsiktig gjeld</b>		<b>2 074 861</b>	<b>2 243 861</b>
<b>Sum langsiktig gjeld</b>		<b>2 074 861</b>	<b>2 243 861</b>
<b>Kortsiktig gjeld</b>			
Leverandørgjeld		5 351	4 400
Betalbar skatt	1, 2	0	131 538
Skyldige offentlige avgifter		16 806	144 618
Annen kortsiktig gjeld		1 738	1 738
<b>Sum kortsiktig gjeld</b>		<b>23 895</b>	<b>282 294</b>
<b>Sum gjeld</b>		<b>2 098 756</b>	<b>2 526 155</b>
<b>SUM EGENKAPITAL OG GJELD</b>		<b>390 722</b>	<b>902 707</b>



## Brønnøysundregistrene

### ÅRSREGNSKAP FOR REGNSKAPSÅRET 2023 - GENERELL INFORMASJON

Journalnummer: 2024 324820

#### Enheten

Organisasjonsnummer: 814 945 782  
Organisasjonsform: Aksjeselskap  
Foretaksnavn: CONTAIN INVEST AS  
Forretningsadresse: Grunnvikjå 6  
4270 ÅKREHAMN

#### Regnskapsår

Årsregnskapets periode: 01.01.2023 - 31.12.2023

#### Konsern

Morselskap i konsern: Ja  
Konsernregnskap lagt ved: Nei

#### Regnskapsregler

Regler for små foretak benyttet: Ja  
Benyttet ved utarbeidelsen av  
årsregnskapet til selskapet: Regnskapslovens alminnelige regler

#### Årsregnskapet fastsatt av kompetent organ

Bekreftet av representant for selskapet: Tor Petter Eriksen  
Dato for fastsettelse av årsregnskapet: 08.03.2024

#### Revisjon

Selskapet har besluttet at årsregnskapet  
ikke skal revideres: Ja

#### Grunnlag for avgivelse

År 2023: Årsregnskap er elektronisk innlevert.  
År 2022: Tall er hentet fra elektronisk innlevert årsregnskap fra 2023.

*Det er ikke krav til at årsregnskapet m.v. som sendes til Regnskapsregisteret er undertegnet. Kontrollen på at dette er utført ligger hos revisor/enhetens øverste organ. Sikkerheten ivaretas ved at innsender har rolle/rettighet for innsending av årsregnskapet via Altinn, og ved at det bekreftes at årsregnskapet er fastsatt av kompetent organ.*

Brønnøysundregistrene, 12.03.2024



Organisasjonsnr: 814 945 782  
CONTAIN INVEST AS

## RESULTATREGNSKAP

<b>Beløp i: NOK</b>	<b>Note</b>	<b>2023</b>	<b>2022</b>
<b>RESULTATREGNSKAP</b>			
<b>Inntekter</b>			
Salgsinntekt		181 613	646 125
<b>Sum inntekter</b>		<b>181 613</b>	<b>646 125</b>
<b>Kostnader</b>			
Varekostnad		85	0
Annen driftskostnad		39 964	905 258
<b>Sum kostnader</b>		<b>40 049</b>	<b>905 258</b>
<b>Driftsresultat</b>		<b>141 563</b>	<b>-259 133</b>
<b>Finansinntekter og finanskostnader</b>			
Annen finansinntekt		5 592	0
<b>Sum finansinntekter</b>		<b>5 592</b>	<b>0</b>
Verdireduksjon av finansielle instrumenter vurdert til virkelig verdi			
Annen rentekostnad		196 350	506 811
<b>Sum finanskostnader</b>		<b>-231 742</b>	<b>-529 778</b>
<b>Netto finans</b>		<b>-226 150</b>	<b>-529 778</b>
<b>Resultat før skattekostnad</b>		<b>-84 587</b>	<b>-788 911</b>
Skattekostnad	1, 2	0	131 538
<b>Årsresultat</b>		<b>-84 587</b>	<b>-920 449</b>
<b>Overføringer og disponeringer</b>			
Udekket tap	3	-84 587	-920 449
<b>Sum overføringer og disponeringer</b>		<b>-84 587</b>	<b>-920 449</b>



Organisasjonsnr: 814 945 782  
CONTAIN INVEST AS

## BALANSE

<b>Beløp i: NOK</b>	<b>Note</b>	<b>2023</b>	<b>2022</b>
<b>BALANSE - EIENDELER</b>			
<b>Anleggsmidler</b>			
<b>Immaterielle eiendeler</b>			
Sum immaterielle eiendeler		0	0
<b>Varige driftsmidler</b>			
Sum varige driftsmidler		0	0
<b>Finansielle anleggsmidler</b>			
Investering i datterselskap	4	21 072	96 800
Investeringer i aksjer og andeler	4	15 489	15 489
Sum finansielle anleggsmidler		36 561	112 289
Sum anleggsmidler		36 561	112 289
<b>Omløpsmidler</b>			
<b>Varer</b>			
Sum varer		0	0
<b>Fordringer</b>			
Kundefordringer		0	245 281
Andre kortsiktige fordringer		296	0
Sum fordringer		296	245 281
<b>Investeringer</b>			
Markedsbaserte aksjer	5	286 650	483 000
Sum investeringer		286 650	483 000
<b>Bankinnskudd, kontanter og lignende</b>			
Bankinnskudd, kontanter og lignende		67 215	62 137
Sum bankinnskudd, kontanter og lignende		67 215	62 137
Sum omløpsmidler		354 161	790 418
<b>SUM EIENDELER</b>		<b>390 722</b>	<b>902 707</b>
<b>BALANSE - EGENKAPITAL OG GJELD</b>			
<b>Egenkapital</b>			
Innskutt egenkapital			
Aksjekapital	3	30 000	30 000



Annen innskutt egenkapital	3	-9 666	-9 666
<b>Sum innskutt egenkapital</b>		<b>20 334</b>	<b>20 334</b>
<b>Opptjent egenkapital</b>			
Udekket tap	3	1 728 368	1 643 782
<b>Sum opptjent egenkapital</b>		<b>-1 728 368</b>	<b>-1 643 782</b>
<b>Sum egenkapital</b>		<b>-1 708 034</b>	<b>-1 623 448</b>
<b>Gjeld</b>			
<b>Langsiktig gjeld</b>			
Sum avsetninger for forpliktelser		0	0
<b>Annen langsiktig gjeld</b>			
Gjeld til kredittinstitusjoner	6	621 347	421 347
Øvrig langsiktig gjeld	6, 7	1 453 514	1 822 514
<b>Sum annen langsiktig gjeld</b>		<b>2 074 861</b>	<b>2 243 861</b>
<b>Sum langsiktig gjeld</b>		<b>2 074 861</b>	<b>2 243 861</b>
<b>Kortsiktig gjeld</b>			
Leverandørgjeld		5 351	4 400
Betalbar skatt	1, 2	0	131 538
Skyldige offentlige avgifter		16 806	144 618
Annen kortsiktig gjeld		1 738	1 738
<b>Sum kortsiktig gjeld</b>		<b>23 895</b>	<b>282 294</b>
<b>Sum gjeld</b>		<b>2 098 756</b>	<b>2 526 155</b>
<b>SUM EGENKAPITAL OG GJELD</b>		<b>390 722</b>	<b>902 707</b>



Organisasjonsnr: 814 945 782  
CONTAIN INVEST AS

NOTEOPPLYSNINGER - SELSKAP - alle poster oppgitt i hele tall

## Note

### Regnskapsprinsipper

Årsregnskapet er satt opp i samsvar med regnskapsloven og god regnskapsskikk for små foretak. Salgsinntekter Inntektsføring ved salg av varer skjer på leveringstidspunktet. Tjenester inntektsføres etter hvert som de leveres. Klassifisering og vurdering av balanseposter Anleggsmidler er eiendeler bestemt til varig eie eller bruk. Eiendeler som er knyttet til varekretsløpet er klassifisert som omløpsmidler. Fordringer klassifiseres som omløpsmidler hvis de forfaller til betaling innen ett år etter transaksjonsdagen. Tilsvarende klassifiseres gjeld som kortsiktig hvis gjelden forfaller til betaling innen ett år. Langsiktig gjeld er gjeld som forfaller senere enn ett år etter transaksjonsdagen. Første års avdrag på langsiktige fordringer og langsiktig gjeld klassifiseres likevel ikke som omløpsmiddel og kortsiktig gjeld. Omløpsmidler vurderes til laveste av anskaffelseskost og virkelig verdi. Kortsiktig gjeld balanseføres til nominelt beløp på etableringstidspunktet. Anleggsmidler vurderes til anskaffelseskost. Varige anleggsmidler avskrives etter en fornuftig avskrivningsplan. Anleggsmidlene nedskrives til virkelig verdi ved verdifall som ikke forventes å være forbigående. Langsiktig gjeld med unntak av andre avsetninger balanseføres til nominelt beløp på etableringstidspunktet. Fordringer Kundefordringer og andre fordringer er oppført i balansen til pålydende etter fradrag for avsetning til forventet tap. Avsetning til tap gjøres på grunnlag av individuelle vurderinger av de enkelte fordringene. I tillegg gjøres det for øvrige kundefordringer en uspesifisert avsetning for å dekke antatt tap. Varebeholdninger Lager av innkjøpte varer er verdsatt til laveste av anskaffelseskost etter FIFO-prinsippet og virkelig verdi. Egentilvirkede ferdigvarer og varer under tilvirkning er vurdert til variabel tilvirkningskost. For råvarer er gjenanskaffelseskost vurdert som tilnærming til virkelig verdi. Det foretas nedskrivning for påregnelig ukurans. Varige driftsmidler Varige driftsmidler balanseføres og avskrives over driftsmidlenes levetid dersom de har antatt levetid over 3 år og har en kostpris som overstiger kr 15.000. Direkte vedlikehold av driftsmidler kostnadsføres løpende under driftskostnader, mens påkostninger eller forbedringer tillegges driftsmidlets kostpris og avskrives i takt med driftsmidlet. Skatt Skattekostnaden i resultatregnskapet omfatter både periodens betalbare skatt og endring i utsatt skatt. Utsatt skatt er beregnet med 22% på grunnlag av de midlertidige forskjeller som eksisterer mellom regnskapsmessige og skattemessige verdier, samt formuesmessig underskudd til fremføring ved utgangen av regnskapsåret. Skatteøkende og skattereduserende midlertidige forskjeller som reverserer eller kan reversere i samme periode er fastsatt og skattevirkningen er beregnet på nettogrunnlaget.

## Note

Antall årsverk i regnskapsåret  
0.00

Sum Beløp



Balanseført verdi 31.12.                      Varige driftsmidler   Immaterielle eiend.

## Konsernregnskap

Morselskapet sitt navn

Forretningskontor for morselskapet

## Begrunnelse for at datterselskap er utelatt fra konsolideringen

Samlet beløp - tilknyttet selskap                      Årets                      Fjorårets

Samlet beløp - foretak i samme konsern                      Årets                      Fjorårets

Samlet beløp - foretak i samme konsern                      Årets                      Fjorårets

Samlet beløp - felles kontrollert virksomhet                      Årets                      Fjorårets

Pantstillelse                      Beløp

Beholdning av egne aksjer                      Antall                      Pålydende                      Andel av aksjek.

## Note

6

## Gjeld

Gjeld som forfaller til betaling mer enn fem år etter regnskapsårets slutt

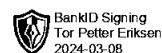
Gjeld sikret ved pant eller lignende sikkerhet i eiendeler  
621347.00

Balanseført verdi av de pantsatte eiendeler  
323210.00

Summen av garantiforpliktelser som ikke er regnskapsført

Garantiforpliktelser som er sikret ved pant

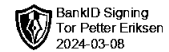
Mer om gjeld



Årsregnskap for  
**CONTAIN INVEST AS**  
814945782  
Regnskapsår  
01.01.2023 - 31.12.2023



CONTAIN INVEST AS  
814 945 782

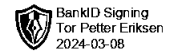


## Resultatregnskap

	Note	2023	2022
<b>Driftsinntekter</b>			
Salgsinntekt		181 613	646 125
<b>Sum driftsinntekter</b>		<b>181 613</b>	<b>646 125</b>
<b>Driftskostnader</b>			
Varekostnad		-85	0
Annen driftskostnad		-39 964	-905 258
<b>Sum driftskostnader</b>		<b>-40 049</b>	<b>-905 258</b>
<b>Driftsresultat</b>		<b>141 563</b>	<b>-259 133</b>
<b>Finansinntekter</b>			
Annen finansinntekt		5 592	0
<b>Sum finansinntekter</b>		<b>5 592</b>	<b>0</b>
<b>Finanskostnader</b>			
Verdireduksjon av finansielle instrumenter vurdert til virkelig verdi		-196 350	-506 811
Annen rentekostnad		-35 392	-22 967
<b>Sum finanskostnader</b>		<b>-231 742</b>	<b>-529 778</b>
<b>Netto finans</b>		<b>-226 150</b>	<b>-529 778</b>
<b>Resultat før skattekostnad</b>		<b>-84 587</b>	<b>-788 911</b>
Skattekostnad	1, 2	0	-131 538
<b>Årsresultat</b>		<b>-84 587</b>	<b>-920 449</b>
<b>Overføringer</b>			
Udekket tap	3	-84 587	-920 449
<b>Sum overføringer</b>		<b>-84 587</b>	<b>-920 449</b>



CONTAIN INVEST AS  
814 945 782

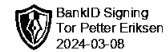


## Balanse

	Note	31.12.2023	31.12.2022
<b>EIENDELER</b>			
<b>Anleggsmidler</b>			
<b>Finansielle anleggsmidler</b>			
Investering i datterselskap	4	21 072	96 800
Investeringer i aksjer og andeler	4	15 489	15 489
<b>Sum finansielle anleggsmidler</b>		<b>36 561</b>	<b>112 289</b>
<b>Sum anleggsmidler</b>		<b>36 561</b>	<b>112 289</b>
<b>Omløpsmidler</b>			
<b>Fordringer</b>			
Kundefordringer		0	245 281
Andre kortsiktige fordringer		296	0
<b>Sum fordringer</b>		<b>296</b>	<b>245 281</b>
<b>Investeringer</b>			
Markedsbaserte aksjer	5	286 650	483 000
<b>Sum investeringer</b>		<b>286 650</b>	<b>483 000</b>
<b>Bankinnskudd, kontanter og lignende</b>			
Bankinnskudd, kontanter og lignende		67 215	62 137
<b>Sum bankinnskudd, kontanter og lignende</b>		<b>67 215</b>	<b>62 137</b>
<b>Sum omløpsmidler</b>		<b>354 161</b>	<b>790 418</b>
<b>SUM EIENDELER</b>		<b>390 722</b>	<b>902 707</b>



CONTAIN INVEST AS  
814 945 782



## Balanse

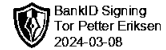
	Note	31.12.2023	31.12.2022
<b>EGENKAPITAL OG GJELD</b>			
<b>Egenkapital</b>			
<b>Innskutt egenkapital</b>			
Aksjekapital	3	30 000	30 000
Annen innskutt egenkapital	3	-9 666	-9 666
<b>Sum innskutt egenkapital</b>		<b>20 334</b>	<b>20 334</b>
<b>Opptjent egenkapital</b>			
Udekket tap	3	-1 728 368	-1 643 782
<b>Sum opptjent egenkapital</b>		<b>-1 728 368</b>	<b>-1 643 782</b>
<b>Sum egenkapital</b>		<b>-1 708 034</b>	<b>-1 623 448</b>
<b>Gjeld</b>			
<b>Annen langsiktig gjeld</b>			
Gjeld til kredittinstitusjoner	6	621 347	421 347
Øvrig langsiktig gjeld	6, 7	1 453 514	1 822 514
<b>Sum annen langsiktig gjeld</b>		<b>2 074 861</b>	<b>2 243 861</b>
<b>Kortsiktig gjeld</b>			
Leverandørgjeld		5 351	4 400
Betalbar skatt	1, 2	0	131 538
Skyldige offentlige avgifter		16 806	144 618
Annen kortsiktig gjeld		1 738	1 738
<b>Sum kortsiktig gjeld</b>		<b>23 895</b>	<b>282 294</b>
<b>Sum gjeld</b>		<b>2 098 756</b>	<b>2 526 155</b>
<b>SUM EGENKAPITAL OG GJELD</b>		<b>390 722</b>	<b>902 707</b>

Karmøy, 08.03.2024

Tor Petter Eriksen  
styrets leder / daglig leder



CONTAIN INVEST AS  
814945782



## Noter

### Regnskapsprinsipper

Årsregnskapet er satt opp i samsvar med regnskapsloven og god regnskapsskikk for små foretak.

#### Salgsinntekter

Inntektsføring ved salg av varer skjer på leveringstidspunktet. Tjenester inntektsføres etter hvert som de leveres.

#### Klassifisering og vurdering av balanseposter

Anleggsmidler er eiendeler bestemt til varig eie eller bruk. Eiendeler som er knyttet til varekretsløpet er klassifisert som omløpsmidler. Fordringer klassifiseres som omløpsmidler hvis de forfaller til betaling innen ett år etter transaksjonsdagen. Tilsvarende klassifiseres gjeld som kortsiktig hvis gjelden forfaller til betaling innen ett år. Langsiktig gjeld er gjeld som forfaller senere enn ett år etter transaksjonsdagen. Første års avdrag på langsiktige fordringer og langsiktig gjeld klassifiseres likevel ikke som omløpsmiddel og kortsiktig gjeld.

Omløpsmidler vurderes til laveste av anskaffelseskost og virkelig verdi. Kortsiktig gjeld balanseføres til nominelt beløp på etableringstidspunktet. Anleggsmidler vurderes til anskaffelseskost. Varige anleggsmidler avskrives etter en fornuftig avskrivningsplan. Anleggsmidlene nedskrives til virkelig verdi ved verdifall som ikke forventes å være forbigående. Langsiktig gjeld med unntak av andre avsetninger balanseføres til nominelt beløp på etableringstidspunktet.

#### Finansielle instrumenter og varederivater

Finansielle instrumenter, herunder aksjer og obligasjoner, som

- er klassifisert som omløpsmidler,
- inngår i en handelsportefølje med henblikk på videresalg,
- omsettes på børs, autorisert markedsplass eller tilsvarende regulert marked i utlandet, og
- har god eierspredning og likviditet

er vurdert til laveste av anskaffelseskost og virkelig verdi på balansedagen.

#### Fordringer

Kundefordringer og andre fordringer er oppført i balansen til pålydende etter fradrag for avsetning til forventet tap. Avsetning til tap gjøres på grunnlag av individuelle vurderinger av de enkelte fordringene.


#### Skatt

Skattekostnaden i resultatregnskapet omfatter periodens betalbare skatt som blir utlignet og forfaller til betaling i neste regnskapsår i tillegg til endring i utsatt skatt. Utsatt skatt er beregnet med skattesatsen ved utgangen av regnskapsåret (22 %) på grunnlag av skattereduserende og skatteøkende midlertidige forskjeller som eksisterer mellom regnskapsmessige og skattemessige verdier. I beregningen er det også medtatt skattemessig framførbart underskudd ved regnskapsårets utgang. Skatteøkende og skattereduserende midlertidige forskjeller som reverserer eller kan reversere i samme periode er utlignet og nettoført.

Selskapet har ikke endret regnskapsprinsipp fra 2022 til 2023.



CONTAIN INVEST AS  
814945782



## Antall årsverk

Selskapet har ikke hatt ansatte i løpet av regnskapsåret.

## Note 1 - Spesifisering av skatt

Skattekostnad	2023	2022
Betalbar skatt på alminnelig inntekt	0	131 538
<b>Skattekostnad</b>	<b>0</b>	<b>131 538</b>
<b>Skattepliktig inntekt</b>		
Resultat før skatt	-84 587	-788 911
Permanente forskjeller	192 276	1 006 811
+/- Endring i midlertidige forskjeller	-380 000	380 000
<b>Skattepliktig inntekt</b>	<b>-272 311</b>	<b>597 900</b>
<b>Betalbar skatt i balansen</b>		
Betalbar skatt på årets resultat	0	131 538
Sum betalbar skatt i balansen	0	131 538

## Note 2 - Midlertidige forskjeller - utsatt skatt/skattefordel

Utsatt skatt/utsatt skattefordel i balansen avsettes på grunnlag av forskjeller mellom regnskapsmessige og skattemessige verdier i henhold til norsk regnskapsstandard for skatt.

Midlertidige skatteøkende og skattereduserende forskjeller som kan utlignes er nettoført.

Midlertidige forskjeller knyttet til:	01.01.2023	31.12.2023	Endring
Omløpsmidler	-380 000	0	-380 000
Fremførbart underskudd	0	-272 311	272 311
<b>Netto forskjeller</b>	<b>-380 000</b>	<b>-272 311</b>	<b>-107 689</b>
Skattereduserende forskjeller som ikke kan utlignes	380 000	272 311	107 689
<b>Sum midlertidige forskjeller som påvirker betalbar skatt</b>	<b>0</b>	<b>0</b>	<b>0</b>
<b>Utsatt skatt 31.12.2023 basert på 22 %</b>	<b>0</b>	<b>0</b>	<b>0</b>

## Note 3 - Egenkapital

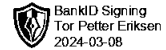
	Aksjekapital	Annen innsk. EK	Udekket tap	Sum
Egenkapital 31.12 forrige år	30 000	-9 666	-1 643 782	-1 623 448
Årsresultat	0	0	-84 587	-84 587
<b>Egenkapital 31.12.2023</b>	<b>30 000</b>	<b>-9 666</b>	<b>-1 728 368</b>	<b>-1 708 034</b>

### Mer om egenkapital

Hele egenkapitalen er tapt. Aksjonær har lånt selskapet penger som dekker deler av den tapte egenkapitalen. Selskapet vurderer løpende behov for tilførsel av kapital. Det er også for 2024 forventet en del mer inntekter som vil bedre egenkapitalen. Styret vurderer dermed at det ikke foreligger noko risiko for andre kreditorer. Forutsetning for fortsatt drift anses således å være tilstede og årsregnskapet er utarbeidet under denne forutsetningen.



CONTAIN INVEST AS  
814945782



## Note 4 - Investeringer i datterselskaper

Selskapet kommer inn under reglene om små selskaper, definert i regnskapslovens §1-6, og har med hjemmel i regnskapslovens §3-2, 3. ledd unnlatt å utarbeide konsernregnskap.

Datterselskapene, de tilknyttede selskapene og de felles kontrollerte virksomhetene er ikke bokført i regnskapet etter egenkapitalmetoden, men etter kostmetoden.

Selskapet har følgende datterselskaper

Datterselskap:	Eierandel %	Stemmerett %	Årsresultat	EK 31.12.
Norsepure AS	52,7	52,7	-893 343	42 548

Selskapet eiger også aksjer i andre selskaper. Dette er bokført til kostpris kr 15.489,-

## Note 5 - Markedsbaserte aksjer

Markedsbaserte aksjer er vurdert til laveste av anskaffelseskost og virkelig verdi etter regnskapsloven § 5-2 :

	Anskaffelseskost	Formuesverdi
Aksjer	989.811	286.650

## Note 6 - Gjeld og garantiforpliktelser

	Beløp
Del av gjelden som forfaller til betaling mer enn fem år etter regnskapsårets slutt	0
Gjeld som er sikret ved pant eller lignende sikkerhet i eiendeler	621 347
Balanseført verdi av pantsatte eiendeler	323 210
Summen av garantiforpliktelser som ikke er regnskapsført	0

## Note 7 - Øvrig langsiktig gjeld

Selskapet har 31.12 gjeld til aksjonær med kr 1.453.514. Det er ikkje beregna renter i 2023 til aksjonær.