



## ÅRSREGNSKAPET FOR REGNSKAPSÅRET 2022 - GENERELL INFORMASJON

### Enheten

Organisasjonsnummer: 958 987 714  
Organisasjonsform: Aksjeselskap  
Foretaksnavn: QUO VADIZ AS  
Forretningsadresse: Vesteråsveien 14B  
0382 OSLO

### Regnskapsår

Årsregnskapets periode: 01.01.2022 - 31.12.2022

### Konsern

Morselskap i konsern: Nei

### Regnskapsregler

Regler for små foretak benyttet: Ja  
Benyttet ved utarbeidelsen av årsregnskapet til selskapet: Regnskapslovens alminnelige regler

### Årsregnskapet fastsatt av kompetent organ

Bekreftet av representant for selskapet: Trygve Askvig  
Dato for fastsettelse av årsregnskapet: 03.05.2023

### Grunnlag for avgivelse

År 2022: Årsregnskapet er elektronisk innlevert  
År 2021: Tall er hentet fra elektronisk innlevert årsregnskap fra 2022

*Det er ikke krav til at årsregnskapet m.v. som sendes til Regnskapsregisteret er undertegnet. Kontrollen på at dette er utført ligger hos revisor/enhetens øverste organ. Sikkerheten ivaretas ved at innsender har rolle/rettighet for innsending av årsregnskapet via Altinn, og ved at det bekreftes at årsregnskapet er fastsatt av kompetent organ.*

Brønnøysundregistrene, 20.06.2024



### Resultatregnskap

Beløp i: NOK	Note	2022	2021
<b>RESULTATREGNSKAP</b>			
<b>Inntekter</b>			
Annen driftsinntekt	1	470 000	2 375 870
<b>Sum inntekter</b>		<b>470 000</b>	<b>2 375 870</b>
<b>Kostnader</b>			
Lønnskostnad	2	342 300	228 200
Annen driftskostnad	2	67 183	105 609
<b>Sum kostnader</b>		<b>409 483</b>	<b>333 809</b>
<b>Driftsresultat</b>		<b>60 517</b>	<b>2 042 061</b>
<b>Finansinntekter og finanskostnader</b>			
Annen renteinntekt		1 057	2 133
Annen finansinntekt	1, 3	915 673	960 033
<b>Sum finansinntekter</b>		<b>916 730</b>	<b>962 166</b>
Nedskrivning av finansielle eiendeler			402 194
Annen finanskostnad	1	2 811	1 833
<b>Sum finanskostnader</b>		<b>2 811</b>	<b>404 027</b>
<b>Netto finans</b>		<b>913 919</b>	<b>558 139</b>
<b>Ordinært resultat før skattekostnad</b>		<b>974 436</b>	<b>2 600 200</b>
Skattekostnad på resultat	4	34 716	355 374
<b>Ordinært resultat etter skattekostnad</b>		<b>939 720</b>	<b>2 244 826</b>
<b>Årsresultat</b>		<b>939 720</b>	<b>2 244 826</b>
<b>Årsresultat etter minoritetsinteresser</b>		<b>939 720</b>	<b>2 244 826</b>
<b>Totalresultat</b>		<b>939 720</b>	<b>2 244 826</b>
<b>Overføringer og disponeringer</b>			
Ordinært utbytte		440 000	75 000
Avsatt til annen egenkapital		499 720	2 169 826



## Resultatregnskap

<b>Beløp i: NOK</b>	<b>Note</b>	<b>2022</b>	<b>2021</b>
Sum overføringer og disponeringer		939 720	2 244 826



### Balanse

Beløp i: NOK	Note	2022	2021
<b>BALANSE - EIENDELER</b>			
<b>Anleggsmidler</b>			
<b>Immaterielle eiendeler</b>			
<b>Varige driftsmidler</b>			
Tomter, bygninger o.a. fast eiendom	8		
Driftsløsøre, inventar o.a. utstyr		192 792	192 792
<b>Sum varige driftsmidler</b>		<b>192 792</b>	<b>192 792</b>
<b>Finansielle anleggsmidler</b>			
Investeringer i aksjer og andeler	5	280 787	280 787
<b>Sum finansielle anleggsmidler</b>		<b>280 787</b>	<b>280 787</b>
<b>Sum anleggsmidler</b>		<b>473 579</b>	<b>473 579</b>
<b>Omløpsmidler</b>			
<b>Varer</b>			
<b>Fordringer</b>			
Andre kortsiktige fordringer		52 102	
<b>Sum fordringer</b>		<b>52 102</b>	
<b>Investeringer</b>			
Markedsbaserte aksjer	3	10 924 705	10 860 651
<b>Sum investeringer</b>		<b>10 924 705</b>	<b>10 860 651</b>
<b>Bankinnskudd, kontanter og lignende</b>			
Bankinnskudd, kontanter o.l.		354 186	357 087
<b>Sum bankinnskudd, kontanter og lignende</b>		<b>354 186</b>	<b>357 087</b>
<b>Sum omløpsmidler</b>		<b>11 330 993</b>	<b>11 217 738</b>
<b>SUM EIENDELER</b>		<b>11 804 572</b>	<b>11 691 317</b>

### BALANSE - EGENKAPITAL OG GJELD



### Balanse

Beløp i: NOK	Note	2022	2021
<b>Egenkapital</b>			
<b>Innskutt egenkapital</b>			
Aksjekapital	6, 7	1 545 000	1 545 000
Overkurs	7	2 721 819	2 721 819
<b>Sum innskutt egenkapital</b>		<b>4 266 819</b>	<b>4 266 819</b>
<b>Opptjent egenkapital</b>			
Annen egenkapital	7	6 481 014	5 981 294
<b>Sum opptjent egenkapital</b>		<b>6 481 014</b>	<b>5 981 294</b>
<b>Sum egenkapital</b>		<b>10 747 833</b>	<b>10 248 113</b>
<b>Gjeld</b>			
<b>Langsiktig gjeld</b>			
Utsatt skatt	4	271 162	338 953
<b>Sum avsetninger for forpliktelser</b>		<b>271 162</b>	<b>338 953</b>
<b>Annen langsiktig gjeld</b>			
Øvrig langsiktig gjeld		239 070	1 008 830
<b>Sum annen langsiktig gjeld</b>		<b>239 070</b>	<b>1 008 830</b>
<b>Sum langsiktig gjeld</b>		<b>510 232</b>	<b>1 347 783</b>
<b>Kortsiktig gjeld</b>			
Betalbar skatt	4	102 507	16 421
Utbytte		440 000	75 000
Annen kortsiktig gjeld		4 000	4 000
<b>Sum kortsiktig gjeld</b>		<b>546 507</b>	<b>95 421</b>
<b>Sum gjeld</b>		<b>1 056 739</b>	<b>1 443 204</b>
<b>SUM EGENKAPITAL OG GJELD</b>		<b>11 804 572</b>	<b>11 691 317</b>



## Brønnøysundregistrene

### ÅRSREGNSKAP FOR REGNSKAPSÅRET 2022 - GENERELL INFORMASJON

Journalnummer: 2023 388120

#### Enheten

Organisasjonsnummer: 958 987 714  
Organisasjonsform: Aksjeselskap  
Foretaksnavn: QUO VADIZ AS  
Forretningsadresse: Vesteråsveien 14B  
0382 OSLO

#### Regnskapsår

Årsregnskapets periode: 01.01.2022 - 31.12.2022

#### Konsern

Morselskap i konsern: Nei

#### Regnskapsregler

Regler for små foretak benyttet: Ja  
Benyttet ved utarbeidelsen av  
årsregnskapet til selskapet: Regnskapslovens alminnelige regler

#### Årsregnskapet fastsatt av kompetent organ

Bekreftet av representant for selskapet: Trygve Askvig  
Dato for fastsettelse av årsregnskapet: 03.05.2023

#### Grunnlag for avgivelse

År 2022: Årsregnskap er elektronisk innlevert.  
År 2021: Tall er hentet fra elektronisk innlevert årsregnskap fra 2022.

*Det er ikke krav til at årsregnskapet m.v. som sendes til Regnskapsregisteret er undertegnet. Kontrollen på at dette er utført ligger hos revisor/enhetens øverste organ. Sikkerheten ivaretas ved at innsender har rolle/rettighet for innsending av årsregnskapet via Altinn, og ved at det bekreftes at årsregnskapet er fastsatt av kompetent organ.*

Brønnøysundregistrene, 20.05.2023



Organisasjonsnr: 958 987 714  
QUO VADIZ AS

## RESULTATREGNSKAP

Beløp i: NOK	Note	2022	2021
<b>RESULTATREGNSKAP</b>			
<b>Inntekter</b>			
Annen driftsinntekt	1	470 000	2 375 870
<b>Sum inntekter</b>		<b>470 000</b>	<b>2 375 870</b>
<b>Kostnader</b>			
Lønnskostnad	2	342 300	228 200
Annen driftskostnad	2	67 183	105 609
<b>Sum kostnader</b>		<b>409 483</b>	<b>333 809</b>
<b>Driftsresultat</b>		<b>60 517</b>	<b>2 042 061</b>
<b>Finansinntekter og finanskostnader</b>			
Annen renteinntekt		1 057	2 133
Annen finansinntekt	1, 3	915 673	960 033
<b>Sum finansinntekter</b>		<b>916 730</b>	<b>962 166</b>
Nedskrivning av finansielle eiendeler			
Annen finanskostnad	1	2 811	1 833
<b>Sum finanskostnader</b>		<b>2 811</b>	<b>404 027</b>
<b>Netto finans</b>		<b>913 919</b>	<b>558 139</b>
<b>Ordinært resultat før skattekostnad</b>			
Skattekostnad på resultat	4	974 436	2 600 200
<b>Ordinært resultat etter skattekostnad</b>		<b>34 716</b>	<b>355 374</b>
<b>Årsresultat</b>		<b>939 720</b>	<b>2 244 826</b>
<b>Årsresultat etter minoritetsinteresser</b>			
		939 720	2 244 826
<b>Totalresultat</b>		<b>939 720</b>	<b>2 244 826</b>
<b>Overføringer og disponeringer</b>			
Ordinært utbytte		440 000	75 000
Avsatt til annen egenkapital		499 720	2 169 826
<b>Sum overføringer og disponeringer</b>		<b>939 720</b>	<b>2 244 826</b>



Organisasjonsnr: 958 987 714  
QUO VADIZ AS

## BALANSE

**Beløp i: NOK** **Note** **2022** **2021**

### BALANSE - EIENDELER

#### Anleggsmidler Immaterielle eiendeler

#### Varige driftsmidler

Tomter, bygninger o.a. fast eiendom	8		
Driftsløsøre, inventar o. a. utstyr		192 792	192 792
<b>Sum varige driftsmidler</b>		<b>192 792</b>	<b>192 792</b>

#### Finansielle anleggsmidler

Investeringer i aksjer og andeler	5	280 787	280 787
<b>Sum finansielle anleggsmidler</b>		<b>280 787</b>	<b>280 787</b>

<b>Sum anleggsmidler</b>		<b>473 579</b>	<b>473 579</b>
--------------------------	--	----------------	----------------

#### Omløpsmidler

#### Varer

#### Fordringer

Andre kortsiktige fordringer		52 102	
<b>Sum fordringer</b>		<b>52 102</b>	

#### Investeringer

Markedsbaserte aksjer	3	10 924 705	10 860 651
<b>Sum investeringer</b>		<b>10 924 705</b>	<b>10 860 651</b>

#### Bankinnskudd, kontanter og lignende

Bankinnskudd, kontanter o. l.		354 186	357 087
<b>Sum bankinnskudd, kontanter og lignende</b>		<b>354 186</b>	<b>357 087</b>

<b>Sum omløpsmidler</b>		<b>11 330 993</b>	<b>11 217 738</b>
-------------------------	--	-------------------	-------------------

<b>SUM EIENDELER</b>		<b>11 804 572</b>	<b>11 691 317</b>
----------------------	--	-------------------	-------------------

### BALANSE - EGENKAPITAL OG GJELD

#### Egenkapital

Innskutt egenkapital			
Aksjekapital	6, 7	1 545 000	1 545 000





Overkurs	7	2 721 819	2 721 819
<b>Sum innskutt egenkapital</b>		<b>4 266 819</b>	<b>4 266 819</b>
<b>Opptjent egenkapital</b>			
Annen egenkapital	7	6 481 014	5 981 294
<b>Sum opptjent egenkapital</b>		<b>6 481 014</b>	<b>5 981 294</b>
<b>Sum egenkapital</b>		<b>10 747 833</b>	<b>10 248 113</b>
<b>Gjeld</b>			
<b>Langsiktig gjeld</b>			
Utsatt skatt			338 953
Sum avsetninger for forpliktelseser	4	271 162	338 953
<b>Annen langsiktig gjeld</b>			
Øvrig langsiktig gjeld		239 070	1 008 830
<b>Sum annen langsiktig gjeld</b>		<b>239 070</b>	<b>1 008 830</b>
<b>Sum langsiktig gjeld</b>		<b>510 232</b>	<b>1 347 783</b>
<b>Kortsiktig gjeld</b>			
Betalbar skatt	4	102 507	16 421
Utbytte		440 000	75 000
Annen kortsiktig gjeld		4 000	4 000
<b>Sum kortsiktig gjeld</b>		<b>546 507</b>	<b>95 421</b>
<b>Sum gjeld</b>		<b>1 056 739</b>	<b>1 443 204</b>
<b>SUM EGENKAPITAL OG GJELD</b>		<b>11 804 572</b>	<b>11 691 317</b>



Organisasjonsnr: 958 987 714  
QUO VADIZ AS

NOTEOPPLYSNINGER - SELSKAP - alle poster oppgitt i hele tall

Note  
2

Antall årsverk i regnskapsåret  
0.25

<u>Sum</u>	<u>Beløp</u>
<u>Balanseført verdi 31.12.</u>	<u>Varige driftsmidler Immaterielle eiend.</u>

Konsernregnskap

Morselskapet sitt navn

Forretningskontor for morselskapet

Begrunnelse for at datterselskap er utelatt fra konsolideringen

<u>Samlet beløp - tilknyttet selskap</u>	<u>Årets</u>	<u>Fjorårets</u>
--	--------------	------------------

<u>Samlet beløp - foretak i samme konsern</u>	<u>Årets</u>	<u>Fjorårets</u>
---	--------------	------------------

<u>Samlet beløp - foretak i samme konsern</u>	<u>Årets</u>	<u>Fjorårets</u>
---	--------------	------------------

<u>Samlet beløp - felles kontrollert virksomhet</u>	<u>Årets</u>	<u>Fjorårets</u>
---	--------------	------------------

<u>Pantstillelse</u>	<u>Beløp</u>
----------------------	--------------

<u>Beholdning av egne aksjer</u>	<u>Antall</u>	<u>Pålydende</u>	<u>Andel av aksjek.</u>
----------------------------------	---------------	------------------	-------------------------



# Årsregnskap

**2022**

Quo Vadiz AS

Org.nr.:958 987 714



### Resultatregnskap

Quo Vadiz AS

<b>Driftsinntekter og driftskostnader</b>	<b>Note</b>	<b>2022</b>	<b>2021</b>
Annen driftsinntekt	1	470 000	2 375 870
<b>Sum driftsinntekter</b>		<b>470 000</b>	<b>2 375 870</b>
Lønnskostnad	2	342 300	228 200
Annen driftskostnad	2	67 183	105 609
<b>Sum driftskostnader</b>		<b>409 483</b>	<b>333 809</b>
<b>Driftsresultat</b>		<b>60 517</b>	<b>2 042 061</b>
<b>Finansinntekter og finanskostnader</b>			
Annen renteinntekt		1 057	2 133
Annen finansinntekt	1, 3	915 673	960 033
Nedskrivning av finansielle eiendeler		0	402 194
Annen finanskostnad	1	2 811	1 833
<b>Resultat av finansposter</b>		<b>913 919</b>	<b>558 139</b>
Resultat før skattekostnad		974 436	2 600 200
Skattekostnad på resultat	4	34 716	355 374
<b>Resultat</b>		<b>939 720</b>	<b>2 244 826</b>
<b>Årsresultat</b>		<b>939 720</b>	<b>2 244 826</b>
<b>Overføringer</b>			
Avsatt til utbytte		440 000	75 000
Avsatt til annen egenkapital		499 720	2 169 826
<b>Sum overføringer</b>		<b>939 720</b>	<b>2 244 826</b>



## Balanse

Quo Vadiz AS

Eiendeler	Note	2022	2021
<b>Anleggsmidler</b>			
<b>Varige driftsmidler</b>			
Driftsløsøre, inventar o.a. utstyr		192 792	192 792
<b>Sum varige driftsmidler</b>		<b>192 792</b>	<b>192 792</b>
<b>Finansielle anleggsmidler</b>			
Investeringer i aksjer og andeler	5	280 787	280 787
<b>Sum finansielle anleggsmidler</b>		<b>280 787</b>	<b>280 787</b>
<b>Sum anleggsmidler</b>		<b>473 579</b>	<b>473 579</b>
<b>Omløpsmidler</b>			
<b>Fordringer</b>			
Andre kortsiktige fordringer		52 102	0
<b>Sum fordringer</b>		<b>52 102</b>	<b>0</b>
<b>Investeringer</b>			
Markedsbaserte aksjer	3	10 924 705	10 860 651
<b>Sum investeringer</b>		<b>10 924 705</b>	<b>10 860 651</b>
Bankinnskudd, kontanter o.l.		354 186	357 087
<b>Sum omløpsmidler</b>		<b>11 330 993</b>	<b>11 217 738</b>
<b>Sum eiendeler</b>		<b>11 804 572</b>	<b>11 691 317</b>

Quo Vadiz AS

Side 3




## Balanse

Quo Vadiz AS

Egenkapital og gjeld	Note	2022	2021
<b>Egenkapital</b>			
<b>Innskutt egenkapital</b>			
Aksjekapital	6, 7	1 545 000	1 545 000
Overkurs	7	2 721 819	2 721 819
<b>Sum innskutt egenkapital</b>		<b>4 266 819</b>	<b>4 266 819</b>
<b>Opptjent egenkapital</b>			
Annen egenkapital	7	6 481 014	5 981 294
<b>Sum opptjent egenkapital</b>		<b>6 481 014</b>	<b>5 981 294</b>
<b>Sum egenkapital</b>		<b>10 747 833</b>	<b>10 248 113</b>
<b>Gjeld</b>			
Utsatt skatt	4	271 162	338 953
Øvrig langsiktig gjeld		239 070	1 008 830
<b>Sum annen langsiktig gjeld</b>		<b>239 070</b>	<b>1 008 830</b>
<b>Kortsiktig gjeld</b>			
Betalbar skatt	4	102 507	16 421
Utbytte		440 000	75 000
Annen kortsiktig gjeld		4 000	4 000
<b>Sum kortsiktig gjeld</b>		<b>546 507</b>	<b>95 421</b>
<b>Sum gjeld</b>		<b>1 056 739</b>	<b>1 443 204</b>
<b>Sum egenkapital og gjeld</b>		<b>11 804 572</b>	<b>11 691 317</b>

Oslo, 28.04.2023  
Styret i Quo Vadiz AS



Trygve Askvig  
styreleder



## Noter 2022 Quo Vadiz AS

### Note 1 Regnskapsprinsipper

Årsregnskapet er satt opp i samsvar med regnskapsloven og NRS 8 - God regnskapsskikk for små foretak. Følgende regnskapsprinsipper er anvendt:

#### Driftsinntekter

Inntektsføring av leieinntekter skjer på opptjeningstidspunktet.  
Inntektsføring fra deltagelse i ansvarlige selskaper skjer i opptjeningsåret.

#### Finansinntekter/-kostnader

Gevinst/tap ved realisasjon av verdipapirer bokføres som finansinntekt/finanskostnad.

#### Skatt

Skattekostnaden i resultatregnskapet omfatter både periodens betalbare skatt og endring i utsatt skatt. Utsatt skatt er beregnet med 22 % på grunnlag av de midlertidige forskjeller som eksisterer mellom regnskapsmessige og skattemessige verdier, samt ligningsmessig underskudd til fremføring ved utgangen av regnskapsåret. Skatteøkende og skattereduserende midlertidige forskjeller som reverserer eller kan reversere i samme periode er utlignet og nettoført.

#### Klassifisering og vurdering av balanseposter

Omløpsmidler og kortsiktig gjeld omfatter normalt poster som forfaller til betaling innen ett år etter balansedagen. Øvrige poster er klassifisert som anleggsmidler/langsiktig gjeld.

Omløpsmidler vurderes generelt til laveste verdi av anskaffelseskost og virkelig verdi.  
Kortsiktig gjeld balanseføres til nominelt beløp på opptakstidspunktet.

#### Kortsiktige plasseringer

Kortsiktige plasseringer (aksjer, andeler og finansielle instrumenter vurdert som omløpsmidler) vurderes jfr. NRS 8 til laveste verdis prinsipp samlet pr verdipapirtype(porteføljevurdering) på balansedagen. Dette alternativ er valgt fordi aksjesammensetningen er bevisst valgt for å redusere risiko.  
Mottatt utbytte, gevinster og andre utdelinger fra selskapene inntektsføres som annen finansinntekt, og evt. tap på slike transaksjoner kostnadsføres som annen finanskostnad.

#### Pensjonsforpliktelser

Selskapet ikke er pliktig til å ha tjenestepensjonsforsikring og har ingen slik ordning, kostnad.

### Note 2 Lønnskostnader, antall ansatte, godtgjørelser, lån

	2022	2021
Lønn	300 000	200 000
Arbeidsgiveravgift	42 300	28 200
Pensjonskostnader	-	-
Sum	342 300	228 200

Selskapet har ikke, og er ikke pliktig til å ha obligatorisk tjenestepensjonsordning.

### Note 3 Aksjer, grunnfondsbevis og andeler i andre foretak

#### Omløpsmidler

Markedsbaserte aksjer og finansielle instrumenter er vurdert til laveste verdis prinsipp samlet pr verdipapirtype(porteføljevurdering) jfr. NRS 8 og regnskapsloven § 7-2.

	Markeds verdi	Bokført verdi	Anskaffelses kost
Kortsiktige aksjer og egenkapitalbevis i norske og utenlandske selskaper, hvorav de fleste er børsnoterte	17 341 659	10 924 705	11 252 541
Mottatt aksjeutbytte og fra egenkapitalbevis	906 899		



## Noter 2022 Quo Vadiz AS

### Note 4 Skatt

#### Årets skattekostnad fordeler seg på:

	2022	2021
Betalbar skatt	102 507	16 421
Endring i utsatt skatt	-67 791	338 953
<b>Sum skattekostnad</b>	<b>34 716</b>	<b>355 374</b>

#### Beregning av årets skattegrunnlag:

Resultat før skattekostnad	974 436	2 600 200
Permanente forskjeller	-816 634	-515 133
Endring i midlertidige forskjeller	308 140	-1 540 696
<b>Årets skattegrunnlag resultat</b>	<b>465 942</b>	<b>544 371</b>
Anvendt fremførbart underskudd	0	-469 729
Grunnlag betalbar skatt	465 942	74 642
<b>Betalbar skatt</b>	<b>102 507</b>	<b>16 421</b>

#### Oversikt over midlertidige forskjeller:

Skatteeffekten av midlertidige forskjeller og underskudd til fremføring som har gitt opphav til utsatt skatt og utsatt skattefordeler, spesifisert på typer av midlertidige forskjeller:

	2022	2021	Endring
Gevinst- og tapskonto	1 232 556	1 540 696	-308 140
Utsatt skatteforpliktelse 22 %	271 162	338 953	-67 791

### Note 5 Eierandel i ANS-selskaper

Selskapet har eierandel i følgende selskaper:	Forretningskontor	Eierandel/ stemmerett	Selskapets egenkapital 100 %	Selskapets resultat 100 %
Partsbygg ANS	Oslo	10 %	2 311 902	4 763 606
Partspark ANS	Oslo	10 %	1 240 380	491 034

### Note 6 Antall aksjer, aksjeeiere m.v

Selskapets aksjonærer er pr. 31.12:

	aksjer	stemmerett
Trygve Askvig, styreleder	7 350	47,57 %
Catherine Delaby	2 700	17,48 %
Erik Christian Askvig	2 700	17,48 %
Harald Frederik Askvig	2 700	17,48 %
Sum	15 450	100 %

Selskapets aksjer er inndelt i fem aksjeklasser. Rett til utbytte for hver klasse bestemmes separat for hvert år. Forskjellen går også på ulik stemmerett.

### Note 7 Egenkapital

	Aksje- kapital	Overkurs	Annen EK	Sum
Egenkapital pr 1.1	1 545 000	2 721 819	5 981 294	10 248 113
Årets resultat			939 720	939 720
Foreslått utbytte			-440 000	-440 000
<b>Egenkapital pr 31.12</b>	<b>1 545 000</b>	<b>2 721 819</b>	<b>6 481 014</b>	<b>10 747 833</b>





QUO VADIZ AS

ÅRSBERETNING FOR 2022

**Virksomhetens art og hvor den drives.**

Virksomhetens art er investeringsvirksomhet. Virksomheten drives fra Oslo.

**Stilling og resultat**

Efter styrets mening gir årsregnskapet en rettvise oversikt over utvikling og resultat av foretakets virksomhet og stilling pr. 31.12.22.

**Fortsatt drift.**

Forutsetningen for fortsatt drift er til stede og årsregnskapet er satt opp med utgangspunkt i denne forutsetning.

**Anvendelse av overskudd.**

Selskapet hadde et overskudd i 2022 på kr. 939.720 etter skatt. Styret foreslår at det utbetales kr. 440.000 i utbytte og at kr. 499.720 overføres til annen egenkapital. Utbyttet foreslås fordelt med kr. 30.000 på hver av aksjeklassene C, D og E og kr. 350.000 på én eller flere av de øvrige aksjeklasser etter styrets nærmere beslutning..

**Arbeidsmiljø.**

Selskapet har ingen ansatte. Det er følgelig ikke registrert sykefravær, skader og ulykker i 2022.

**Ytre miljø.**

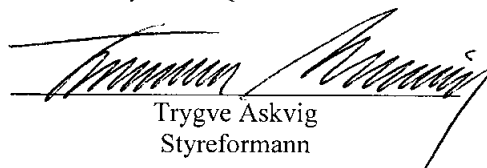
Selskapet påvirker ikke det ytre miljø.

**Likestilling.**

Selskapet har ingen ansatte.

Oslo, den 28.4.2023

I styret for Quo Vadiz AS

  
Trygve Askvig  
Styreformann



**PLUS REVISJON AS**  
Audit & Advisory

Til generalforsamlingen i Quo Vadiz AS

## Uavhengig revisors beretning

### *Konklusjon*

Vi har revidert Quo Vadiz AS sitt årsregnskap som viser et overskudd på kr 939 720. Årsregnskapet består av balanse per 31. desember 2022, resultatregnskap for regnskapsåret avsluttet per denne datoen og noter til årsregnskapet, herunder et sammendrag av viktige regnskapsprinsipper.

Etter vår mening

- oppfyller årsregnskapet gjeldende lovkrav, og
- gir årsregnskapet et rettviseende bilde av selskapets finansielle stilling per 31. desember 2022 og av dets resultat for regnskapsåret avsluttet per denne datoen i samsvar med regnskapslovens regler og god regnskapskikk i Norge.

### *Grunnlag for konklusjonen*

Vi har gjennomført revisjonen i samsvar med de internasjonale revisjonsstandardene International Standards on Auditing (ISA-ene). Våre oppgaver og plikter i henhold til disse standardene er beskrevet nedenfor under "Revisors oppgaver og plikter ved revisjonen av årsregnskapet". Vi er uavhengige av selskapet slik det kreves i lov, forskrift og International Code of Ethics for Professional Accountants (inkludert internasjonale uavhengighetsstandarder) utstedt av the International Ethics Standards Board for Accountants (IESBA-reglene), og vi har overholdt våre øvrige etiske forpliktelser i samsvar med disse kravene. Innhentet revisjonsbevis er etter vår vurdering tilstrekkelig og hensiktsmessig som grunnlag for vår konklusjon.

### *Øvrig informasjon*

Styret (ledelsen) er ansvarlige for øvrig informasjon som er publisert sammen med årsregnskapet. Øvrig informasjon består av årsberetningen. Vår konklusjon om årsregnskapet ovenfor dekker ikke øvrig informasjon.

I forbindelse med revisjonen av årsregnskapet er det vår oppgave å lese øvrig informasjon. Formålet er å vurdere hvorvidt det foreligger vesentlig inkonsistens mellom den øvrige informasjonen og årsregnskapet og den kunnskap vi har opparbeidet oss under revisjonen av årsregnskapet, eller hvorvidt øvrig informasjon fremstår som vesentlig feil. Vi har plikt til å rapportere dersom øvrig informasjon fremstår som vesentlig feil. Vi har ingenting å rapportere i så henseende.

---

### **Plus Revisjon AS**

Rosenkrantz' gate 20, 0160 Oslo  
Tlf: 23 03 91 60  
www.plus-revisjon.no  
Org.nr. 990 422 052 MVA, Foretaksregistrert



**PLUS REVISJON AS**  
Audit & Advisory

## *Ledelsens ansvar for årsregnskapet*

Ledelsen er ansvarlig for å utarbeide årsregnskapet og for at det gir et rettviseende bilde i samsvar med regnskapslovens regler og god regnskapsskikk i Norge. Ledelsen er også ansvarlig for slik intern kontroll som den finner nødvendig for å kunne utarbeide et årsregnskap som ikke inneholder vesentlig feilinformasjon, verken som følge av misligheter eller utilsiktede feil.

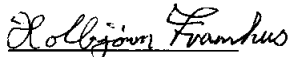
Ved utarbeidelsen av årsregnskapet må ledelsen ta standpunkt til selskapets evne til fortsatt drift og opplyse om forhold av betydning for fortsatt drift. Forutsetningen om fortsatt drift skal legges til grunn for årsregnskapet så lenge det ikke er sannsynlig at virksomheten vil bli avviklet.

## *Revisors oppgaver og plikter ved revisjonen av årsregnskapet*

Vårt mål er å oppnå betryggende sikkerhet for at årsregnskapet som helhet ikke inneholder vesentlig feilinformasjon, verken som følge av misligheter eller utilsiktede feil, og å avgi en revisjonsberetning som inneholder vår konklusjon. Betryggende sikkerhet er en høy grad av sikkerhet, men ingen garanti for at en revisjon utført i samsvar med ISA-ene, alltid vil avdekke vesentlig feilinformasjon som eksisterer. Feilinformasjon kan oppstå som følge av misligheter eller utilsiktede feil. Feilinformasjon blir vurdert som vesentlig dersom den enkeltvis eller samlet med rimelighet kan forventes å påvirke økonomiske beslutninger som brukerne foretar basert på årsregnskapet.

For videre beskrivelse av revisors oppgaver og plikter vises det til:  
<https://revisorforeningen.no/revisjonsberetninger>

Oslo, 28.04.2023  
**Plus Revisjon AS**

  
Kolbjørn Framhus  
statsautorisert revisor

---

**Plus Revisjon AS**  
Rosenkrantz' gate 20, 0160 Oslo  
Tlf: 23 03 91 60  
[www.plus-revisjon.no](http://www.plus-revisjon.no)  
Org.nr. 990 422 052 MVA, Foretaksregistrert