



ÅRSREGNSKAPET FOR REGNSKAPSÅRET 2023 - GENERELL INFORMASJON

Enheten

Organisasjonsnummer: 917 318 689
Organisasjonsform: Aksjeselskap
Foretaksnavn: FUTURA HOLDING AS
Forretningsadresse: c/o Rengifo
Storkenebbveien 4B
0860 OSLO

Regnskapsår

Årsregnskapets periode: 01.01.2023 - 31.12.2023

Konsern

Morselskap i konsern: Nei

Regnskapsregler

Regler for små foretak benyttet: Ja
Benyttet ved utarbeidelsen av årsregnskapet til selskapet: Regnskapslovens alminnelige regler

Årsregnskapet fastsatt av kompetent organ

Bekreftet av representant for selskapet: Rengifo Gomez Alfonso D
Dato for fastsettelse av årsregnskapet: 26.06.2024

Grunnlag for avgivelse

År 2023: Årsregnskapet er elektronisk innlevert
År 2022: Tall er hentet fra elektronisk innlevert årsregnskap fra 2023

Det er ikke krav til at årsregnskapet m.v. som sendes til Regnskapsregisteret er undertegnet. Kontrollen på at dette er utført ligger hos revisor/enhetens øverste organ. Sikkerheten ivaretas ved at innsender har rolle/rettighet for innsending av årsregnskapet via Altinn, og ved at det bekreftes at årsregnskapet er fastsatt av kompetent organ.

Brønnøysundregistrene, 22.06.2025



Resultatregnskap

Beløp i: NOK	Note	2023	2022
RESULTATREGNSKAP			
Inntekter			
Avkastning på finansinvesteringer	1	1 938 149	1 503 843
Sum inntekter		1 938 149	1 503 843
Kostnader			
Lønnskostnad	2		
Negativ avkastning på finansinvesteringer	1		
Annen driftskostnad	2	505 965	507 324
Sum kostnader		505 965	507 324
Driftsresultat		1 432 185	996 520
Finansinntekter og finanskostnader			
Annen renteinntekt		8 320	202 981
Sum finansinntekter		8 320	202 981
Annen rentekostnad		5 268	2 274
Sum finanskostnader		5 268	2 274
Netto finans		3 051	200 707
Ordinært resultat før skattekostnad		1 435 236	1 197 227
Skattekostnad på resultat	3		
Ordinært resultat etter skattekostnad		1 435 236	1 197 227
Årsresultat		1 435 236	1 197 227
Årsresultat etter minoritetsinteresser		1 435 236	1 197 227
Totalresultat		1 435 236	1 197 227
Overføringer og disponeringer			
Avsatt til annen egenkapital		1 435 236	1 197 227
Sum overføringer og disponeringer	4	1 435 236	1 197 227



Balanse

Beløp i: NOK	Note	2023	2022
BALANSE - EIENDELER			
Anleggsmidler			
Immaterielle eiendeler			
Sum anleggsmidler		0	0
Omløpsmidler			
Varer			
Investeringer			
Omløpsaksjer og -aksjefond	5	39 552 528	39 825 407
Obligasjoner og pengemarkedsfond	5	1 782 744	19
Sum investeringer		41 335 272	39 825 426
Bankinnskudd, kontanter og lignende			
Bankinnskudd		67 835	129 206
Sum bankinnskudd, kontanter og lignende		67 835	129 206
Sum omløpsmidler		41 403 106	39 954 632
SUM EIENDELER		41 403 106	39 954 632
BALANSE - EGENKAPITAL OG GJELD			
Egenkapital			
Innskutt egenkapital			
Aksjekapital	4	60 000	60 000
Overkurs	4	38 451 426	38 451 426
Sum innskutt egenkapital		38 511 426	38 511 426
Opptjent egenkapital			
Annen egenkapital	4	2 632 463	1 197 227
Sum opptjent egenkapital		2 632 463	1 197 227
Sum egenkapital		41 143 888	39 708 652



Balanse

Beløp i: NOK	Note	2023	2022
Sum langsiktig gjeld		0	0
Kortsiktig gjeld			
Leverandørgjeld			3 619
Annen kortsiktig gjeld		259 218	242 360
Sum kortsiktig gjeld		259 218	245 979
Sum gjeld		259 218	245 979
SUM EGENKAPITAL OG GJELD		41 403 106	39 954 632



Brønnøysundregistrene

ÅRSREGNSKAP FOR REGNSKAPSÅRET 2023 - GENERELL INFORMASJON

Journalnummer: 2024 581639

Enheten

Organisasjonsnummer: 917 318 689
Organisasjonsform: Aksjeselskap
Foretaksnavn: FUTURA HOLDING AS
Forretningsadresse: c/o Rengifo
Storkenebbveien 4B
0860 OSLO

Regnskapsår

Årsregnskapets periode: 01.01.2023 - 31.12.2023

Konsern

Morselskap i konsern: Nei

Regnskapsregler

Regler for små foretak benyttet: Ja
Benyttet ved utarbeidelsen av
årsregnskapet til selskapet: Regnskapslovens alminnelige regler

Årsregnskapet fastsatt av kompetent organ

Bekreftet av representant for selskapet: Rengifo Gomez Alfonso D
Dato for fastsettelse av årsregnskapet: 26.06.2024

Revisjon

Årsregnskapet er utarbeidet av ekstern
autorisert regnskapsfører: Ja
Ekstern autorisert regnskapsfører har i
løpet av regnskapsåret bistått ved den
løpende regnskapsføringen eller utført
andre tjenester for selskapet enn å
utarbeide årsregnskapet: Ja

Grunnlag for avgivelse

År 2023: Årsregnskap er elektronisk innlevert.
År 2022: Tall er hentet fra elektronisk innlevert årsregnskap fra 2023.

Det er ikke krav til at årsregnskapet m.v. som sendes til Regnskapsregisteret er undertegnet. Kontrollen på at dette er utført ligger hos revisor/enhetens øverste organ. Sikkerheten ivaretas ved at innsender har rolle/rettighet for innsending av årsregnskapet via Altinn, og ved at det bekreftes at årsregnskapet er fastsatt av kompetent organ.

Brønnøysundregistrene, 06.07.2024

Brønnøysundregistrene
Postadresse: Postboks 900, 8910 Brønnøysund
Telefon: 75 00 75 00
E-post: firmapost@brreg.no Internett: www.brreg.no
Organisasjonsnummer: 974 760 673



Organisasjonsnr: 917 318 689
FUTURA HOLDING AS

RESULTATREGNSKAP

Beløp i: NOK	Note	2023	2022
RESULTATREGNSKAP			
Inntekter			
Avkastning på finansinvesteringer	1	1 938 149	1 503 843
Sum inntekter		1 938 149	1 503 843
Kostnader			
Lønnskostnad	2		
Negativ avkastning på finansinvesteringer	1		
Annen driftskostnad	2	505 965	507 324
Sum kostnader		505 965	507 324
Driftsresultat		1 432 185	996 520
Finansinntekter og finanskostnader			
Annen renteinntekt		8 320	202 981
Sum finansinntekter		8 320	202 981
Annen rentekostnad		5 268	2 274
Sum finanskostnader		5 268	2 274
Netto finans		3 051	200 707
Ordinært resultat før skattekostnad		1 435 236	1 197 227
Skattekostnad på resultat	3		
Ordinært resultat etter skattekostnad		1 435 236	1 197 227
Årsresultat		1 435 236	1 197 227
Årsresultat etter minoritetsinteresser		1 435 236	1 197 227
Totalresultat		1 435 236	1 197 227
Overføringer og disponeringer			
Avsatt til annen egenkapital		1 435 236	1 197 227
Sum overføringer og disponeringer	4	1 435 236	1 197 227



Organisasjonsnr: 917 318 689
FUTURA HOLDING AS

BALANSE

Beløp i: NOK	Note	2023	2022
--------------	------	------	------

BALANSE - EIENDELER

Anleggsmidler Immaterielle eiendeler

Sum anleggsmidler		0	0
-------------------	--	---	---

Omløpsmidler Varer

Investeringer

Omløpsaksjer og -aksjefond	5	39 552 528	39 825 407
Obligasjoner og pengemarkedsfond	5	1 782 744	19
Sum investeringer		41 335 272	39 825 426

Bankinnskudd, kontanter og lignende

Bankinnskudd		67 835	129 206
Sum bankinnskudd, kontanter og lignende		67 835	129 206

Sum omløpsmidler		41 403 106	39 954 632
------------------	--	------------	------------

SUM EIENDELER		41 403 106	39 954 632
---------------	--	------------	------------

BALANSE - EGENKAPITAL OG GJELD

Egenkapital

Innskutt egenkapital

Aksjekapital	4	60 000	60 000
Overkurs	4	38 451 426	38 451 426
Sum innskutt egenkapital		38 511 426	38 511 426

Opptjent egenkapital

Annen egenkapital	4	2 632 463	1 197 227
Sum opptjent egenkapital		2 632 463	1 197 227

Sum egenkapital		41 143 888	39 708 652
-----------------	--	------------	------------

Sum langsiktig gjeld		0	0
----------------------	--	---	---

Kortsiktig gjeld

Leverandørgjeld			3 619
Annen kortsiktig gjeld		259 218	242 360
Sum kortsiktig gjeld		259 218	245 979

Sum gjeld		259 218	245 979
-----------	--	---------	---------



SUM EGENKAPITAL OG GJELD

41 403 106

39 954 632



Organisasjonsnr: 917 318 689
FUTURA HOLDING AS

NOTEOPPLYSNINGER - SELSKAP - alle poster oppgitt i hele tall

Note
2

Antall årsverk i regnskapsåret
0.00

Sum Beløp

Balanseført verdi 31.12. Varige driftsmidler Immaterielle eiend.

Konsernregnskap

Morselskapet sitt navn

Forretningskontor for morselskapet

Begrunnelse for at datterselskap er utelatt fra konsolideringen

Samlet beløp - tilknyttet selskap Årets Fjorårets

Samlet beløp - foretak i samme konsern Årets Fjorårets

Samlet beløp - foretak i samme konsern Årets Fjorårets

Samlet beløp - felles kontrollert virksomhet Årets Fjorårets

Pantstillelse Beløp

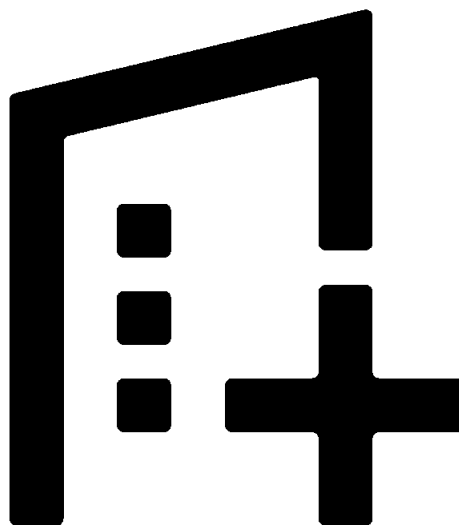
Beholdning av egne aksjer Antall Pålydende Andel av aksjek.



Årsregnskap 2023

Futura Holding AS

org. nr. 917 318 689



Utarbeidet av Formue Accounting AS



Futura Holding AS

RESULTATREGNSKAP 01.01. - 31.12.

	Note	2023	2022
DRIFTSINNEKTER			
Avkastning på finansinvesteringer	1	1 938 149	1 503 843
SUM DRIFTSINNEKT		1 938 149	1 503 843
DRIFTSKOSTNADER			
Annen driftskostnad	2	(505 965)	(507 324)
SUM DRIFTSKOSTNAD		(505 965)	(507 324)
DRIFTSRESULTAT		1 432 185	996 520
FINANSPOSTER			
Annen renteinntekt		8 320	202 981
Annen rentekostnad		(5 268)	(2 274)
SUM FINANSPOSTER		3 051	200 707
ORDINÆRT RESULTAT FØR SKATTEKOSTNAD		1 435 236	1 197 227
Skattekostnad på resultat	3	0	0
ÅRSRESULTAT		1 435 236	1 197 227
DISPONERING (DEKNING) AV ÅRSRESULTATET			
Avsatt til annen egenkapital		1 435 236	1 197 227
SUM DISPONERT (DEKKET)	4	1 435 236	1 197 227



Futura Holding AS

BALANSE PR. 31.12.

	Note	2023	2022
EIENDELER			
OMLØPSMIDLER			
Finansielle omløpsmidler			
Omløpsaksjer og -aksjefond	5	39 552 528	39 825 407
Obligasjoner og pengemarkedsfond	5	1 782 744	19
Sum finansielle omløpsmidler		41 335 272	39 825 426
Bankinnskudd		67 835	129 206
SUM EIENDELER		41 403 106	39 954 632

EGENKAPITAL OG GJELD



Futura Holding AS

BALANSE PR. 31.12.

EGENKAPITAL

Innskutt egenkapital

Aksjekapital	4	60 000	60 000
Overkurs	4	38 451 426	38 451 426
Sum innskutt egenkapital		38 511 426	38 511 426

Annen egenkapital

	4	2 632 463	1 197 227
--	---	-----------	-----------

Sum opptjent egenkapital		2 632 463	1 197 227
---------------------------------	--	------------------	------------------

SUM EGENKAPITAL

41 143 888 **39 708 652**

GJELD

Kortsiktig gjeld

Leverandørgjeld		0	3 619
Annen kortsiktig gjeld		259 218	242 360
Sum kortsiktig gjeld		259 218	245 979

SUM EGENKAPITAL OG GJELD

41 403 106 **39 954 632**

Oslo, 26.06.2024

Alfonso Daniel Rengifo Gomez
styreleder



Futura Holding AS

NOTER TIL ÅRSREGNSKAPET 2023

REGNSKAPSPRINSIPPER

Årsregnskapet er satt opp i samsvar med regnskapsloven og god regnskapsskikk for små foretak.

Eiendeler bestemt til varig eie eller bruk er klassifisert som anleggsmidler. Andre eiendeler er klassifisert som omløpsmidler. Fordringer som skal tilbakebetales innen ett år, er uansett klassifisert som omløpsmidler. Ved klassifisering av kortsiktig og langsiktig gjeld er tilsvarende kriterier lagt til grunn.

Omløpsmidler

Omløpsmidler vurderes til laveste av anskaffelseskost og virkelig verdi. Kortsiktig gjeld balanseføres til nominelt mottatt beløp på etableringstidspunktet.

Investeringer i aksjer, andeler og andre finansielle instrumenter

Kortsiktige plasseringer (aksjer, andeler mv. vurdert som omløpsmidler) vurderes til laveste av anskaffelseskost og virkelig verdi på balansedagen. For verdipapirer som er en del av en veldiversifisert portefølje med innslag av ulike aktivaklasser der porteføljen forvaltes samlet med hensyn på risiko og avkastning, benyttes laveste verdisprinsipp samlet for porteføljen.

Inntektsføring av avkastning på investeringer

Avkastning på investering i aksjer, andeler og andre finansielle instrumenter, samt mottatt utbytte og andre utdelinger, inngår i avkastning på finansinvesteringer under driftsinntekter. Avkastning inkluderer både realiserte og urealiserte resultatførte beløp, renter på obligasjoner og pengemarkedsfond og valutaendringer knyttet til investeringer. Negativ avkastning (resultatførte tap og nedskrivning) kommer til fradrag. Netto negativ avkastning inngår i negativ avkastning på finansinvesteringer under driftskostnader.

Skatt

Skattekostnaden i resultatregnskapet omfatter både periodens betalbare skatt og endring i utsatt skatt. Utsatt skatt/skattefordel er beregnet med 22% på grunnlag av de midlertidige forskjeller som eksisterer mellom regnskapsmessige og skattemessige verdier. Skatteøkende og skattereduserende midlertidige forskjeller som reverserer eller kan reversere i samme periode er utlignet. Utsatt skattefordel er i samsvar med god regnskapsskikk for små foretak unnlatt balanseført.



Futura Holding AS

NOTER TIL ÅRSREGNSKAPET 2023

NOTE 1 SAMMENSLÅTTE POSTER

Positiv / Negativ avkastning finansinvesteringer	2023	2022
Realisert gevinst / tap finansinvesteringer	1 938 149	1 503 843
Sum	1 938 149	1 503 843

NOTE 2 LØNNSKOSTNADER, GODTGJØRELSE MM

Selskapet har i 2023 sysselsatt 0 årsverk.

NOTE 3 SKATT

Årets skattekostnad	2023	2022
Resultatført skatt på ordinært resultat:		
Betalbar skatt	0	0
Endring i utsatt skattefordel	0	0
Skattekostnad ordinært resultat	0	0
Skattepliktig inntekt:		
Resultat før skatt	1 435 236	1 197 227
Permanente forskjeller	-1 936 631	-1 507 038
Skattepliktig inntekt	-501 395	-309 811
Betalbar skatt i balansen:		
Betalbar skatt på årets resultat	0	0
Sum betalbar skatt i balansen	0	0

Skatteeffekten av midlertidige forskjeller og underskudd til fremføring som har gitt opphav til utsatt skatt og utsatte skattefordeler, spesifisert på typer av midlertidige forskjeller

	2023	2022	Endring
Akkumulert fremførbart underskudd	-2 129 820	-1 628 425	501 395
Inngår ikke i beregningen av utsatt skatt	2 129 820	1 628 425	-501 395
Utsatt skattefordel (22 %)	0	0	0

I henhold til God regnskapsskikk for små foretak balanseføres ikke utsatt skattefordel.



Futura Holding AS

NOTER TIL ÅRSREGNSKAPET 2023

NOTE 4 EGENKAPITAL

Egenkapital	Aksjekapital	Overkurs	Annen egenkapital	Sum egenkapital
01.01.2023	60 000	38 451 426	1 197 227	39 708 652
Årets resultat	0	0	1 435 236	1 435 236
31.12.2023	60 000	38 451 426	2 632 463	41 143 888

NOTE 5 INVESTERINGER I AKSJER, ANDELER OG ANDRE FINANSIELLE INSTRUMENTER

Investeringer	Anskaffelses kost	Balansført verdi 31.12.2023	Virkelig verdi 31.12.2023	Uinnkalt ansvar*)
Omløpsaksjer og -aksjefond	39 552 528	39 552 528	45 559 934	4 431 549
Obligasjoner og pengemarkedsfond	1 782 744	1 782 744	1 811 668	0
Sum	41 335 272	41 335 272	47 371 602	4 431 549

*) Uinnkalt ansvar er på tidspunktet for avleggelse av regnskapet.



aprego

APREGO AS

Medlem av Den norske Revisorforening
Foretaksregisteret: NO 932 122 529 MVA

www.aprego.no +47 909 47 693

Til generalforsamlingen i Futura Holding AS

UAVHENGIG REVISORS BERETNING

Uttalelse om revisjonen av årsregnskapet

Konklusjon

Vi har revidert årsregnskapet for Futura Holding AS som viser et overskudd på kr 1 435 236. Årsregnskapet består av balanse per 31. desember 2023, resultatregnskap for regnskapsåret avsluttet per denne datoen og noter til årsregnskapet, herunder et sammendrag av viktige regnskapsprinsipper.

Etter vår mening

- oppfyller årsregnskapet gjeldende lovkrav, og
- gir årsregnskapet et rettviseende bilde av selskapets finansielle stilling per 31. desember 2023 og av dets resultat for regnskapsåret avsluttet per denne datoen i samsvar med regnskapslovens regler og god regnskapsskikk i Norge.

Grunnlag for konklusjonen

Vi har gjennomført revisjonen i samsvar med de internasjonale revisjonsstandardene International Standards on Auditing (ISA-ene). Våre oppgaver og plikter i henhold til disse standardene er beskrevet nedenfor under Revisors oppgaver og plikter ved revisjonen av årsregnskapet. Vi er uavhengige av selskapet slik det kreves i lov, forskrift og International Code of Ethics for Professional Accountants (inkludert internasjonale uavhengighetsstandarder) utstedt av the International Ethics Standards Board for Accountants (IESBA-reglene), og vi har overholdt våre øvrige etiske forpliktelser i samsvar med disse kravene. Innhentet revisjonsbevis er etter vår vurdering tilstrekkelig og hensiktsmessig som grunnlag for vår konklusjon.

Styrets ansvar for årsregnskapet

Styret (ledelsen) er ansvarlig for å utarbeide årsregnskapet og for at det gir et rettviseende bilde i samsvar med regnskapslovens regler og god regnskapsskikk i Norge. Ledelsen er også ansvarlig for slik intern kontroll som den finner nødvendig for å kunne utarbeide et årsregnskap som ikke inneholder vesentlig feilinformasjon, verken som følge av misligheter eller utilsiktede feil.

Ved utarbeidelsen av årsregnskapet må ledelsen ta standpunkt til selskapets evne til fortsatt drift og opplyse om forhold av betydning for fortsatt drift. Forutsetningen om fortsatt drift skal legges til grunn for årsregnskapet så lenge det ikke er sannsynlig at virksomheten vil bli avviklet.

Revisors oppgaver og plikter ved revisjonen av årsregnskapet

Vårt mål er å oppnå betryggende sikkerhet for at årsregnskapet som helhet ikke inneholder vesentlig feilinformasjon, verken som følge av misligheter eller utilsiktede feil, og å avgjøre en revisjonsberetning




aprego

som inneholder vår konklusjon. Betyggende sikkerhet er en høy grad av sikkerhet, men ingen garanti for at en revisjon utført i samsvar med ISA-ene, alltid vil avdekke vesentlig feilinformasjon som eksisterer. Feilinformasjon kan oppstå som følge av misligheter eller utilsiktede feil. Feilinformasjon blir vurdert som vesentlig dersom den enkeltvis eller samlet med rimelighet kan forventes å påvirke økonomiske beslutninger som brukerne foretar basert på årsregnskapet.

For videre beskrivelse av revisors oppgaver og plikter vises det til:
<https://revisorforeningen.no/revisjonsberetninger>

Drammen, 27. juni 2024

APREGO AS



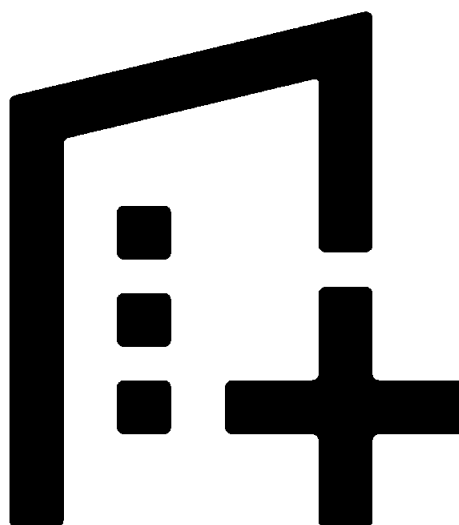
Simen Jagland
statsautorisert revisor



Årsregnskap 2023

Futura Holding AS

org. nr. 917 318 689



Utarbeidet av Formue Accounting AS



Futura Holding AS

RESULTATREGNSKAP 01.01. - 31.12.

	Note	2023	2022
DRIFTSINNEKTER			
Avkastning på finansinvesteringer	1	1 938 149	1 503 843
SUM DRIFTSINNEKT		1 938 149	1 503 843
DRIFTSKOSTNADER			
Annen driftskostnad	2	(505 965)	(507 324)
SUM DRIFTSKOSTNAD		(505 965)	(507 324)
DRIFTSRESULTAT		1 432 185	996 520
FINANSPOSTER			
Annen renteinntekt		8 320	202 981
Annen rentekostnad		(5 268)	(2 274)
SUM FINANSPOSTER		3 051	200 707
ORDINÆRT RESULTAT FØR SKATTEKOSTNAD		1 435 236	1 197 227
Skattekostnad på resultat	3	0	0
ÅRSRESULTAT		1 435 236	1 197 227
DISPONERING (DEKNING) AV ÅRSRESULTATET			
Avsatt til annen egenkapital		1 435 236	1 197 227
SUM DISPONERT (DEKKET)	4	1 435 236	1 197 227



Futura Holding AS

BALANSE PR. 31.12.

	Note	2023	2022
EIENDELER			
OMLØPSMIDLER			
Finansielle omløpsmidler			
Omløpsaksjer og -aksjefond	5	39 552 528	39 825 407
Obligasjoner og pengemarkedsfond	5	1 782 744	19
Sum finansielle omløpsmidler		41 335 272	39 825 426
Bankinnskudd		67 835	129 206
SUM EIENDELER		41 403 106	39 954 632

EGENKAPITAL OG GJELD



Futura Holding AS

BALANSE PR. 31.12.

EGENKAPITAL

Innskutt egenkapital

Aksjekapital	4	60 000	60 000
Overkurs	4	38 451 426	38 451 426
Sum innskutt egenkapital		38 511 426	38 511 426

Annen egenkapital

	4	2 632 463	1 197 227
--	---	-----------	-----------

Sum opptjent egenkapital

		2 632 463	1 197 227
--	--	------------------	------------------

SUM EGENKAPITAL

		41 143 888	39 708 652
--	--	-------------------	-------------------

GJELD

Kortsiktig gjeld

Leverandørgjeld		0	3 619
Annen kortsiktig gjeld		259 218	242 360
Sum kortsiktig gjeld		259 218	245 979

SUM EGENKAPITAL OG GJELD

		41 403 106	39 954 632
--	--	-------------------	-------------------

Oslo, 26.06.2024

Alfonso Daniel Rengifo Gomez
styreleder



Futura Holding AS

NOTER TIL ÅRSREGNSKAPET 2023

REGNSKAPSPRINSIPPER

Årsregnskapet er satt opp i samsvar med regnskapsloven og god regnskapsskikk for små foretak.

Eiendeler bestemt til varig eie eller bruk er klassifisert som anleggsmidler. Andre eiendeler er klassifisert som omløpsmidler. Fordringer som skal tilbakebetales innen ett år, er uansett klassifisert som omløpsmidler. Ved klassifisering av kortsiktig og langsiktig gjeld er tilsvarende kriterier lagt til grunn.

Omløpsmidler

Omløpsmidler vurderes til laveste av anskaffelseskost og virkelig verdi. Kortsiktig gjeld balanseføres til nominelt mottatt beløp på etableringstidspunktet.

Investeringer i aksjer, andeler og andre finansielle instrumenter

Kortsiktige plasseringer (aksjer, andeler mv. vurdert som omløpsmidler) vurderes til laveste av anskaffelseskost og virkelig verdi på balansedagen. For verdipapirer som er en del av en veldiversifisert portefølje med innslag av ulike aktivaklasser der porteføljen forvaltes samlet med hensyn på risiko og avkastning, benyttes laveste verdisprinsipp samlet for porteføljen.

Inntektsføring av avkastning på investeringer

Avkastning på investering i aksjer, andeler og andre finansielle instrumenter, samt mottatt utbytte og andre utdelinger, inngår i avkastning på finansinvesteringer under driftsinntekter. Avkastning inkluderer både realiserte og urealiserte resultatførte beløp, renter på obligasjoner og pengemarkedsfond og valutaendringer knyttet til investeringer. Negativ avkastning (resultatførte tap og nedskrivning) kommer til fradrag. Netto negativ avkastning inngår i negativ avkastning på finansinvesteringer under driftskostnader.

Skatt

Skattekostnaden i resultatregnskapet omfatter både periodens betalbare skatt og endring i utsatt skatt. Utsatt skatt/skattefordel er beregnet med 22% på grunnlag av de midlertidige forskjeller som eksisterer mellom regnskapsmessige og skattemessige verdier. Skatteøkende og skattereduserende midlertidige forskjeller som reverserer eller kan reversere i samme periode er utlignet. Utsatt skattefordel er i samsvar med god regnskapsskikk for små foretak unnlatt balanseført.



Futura Holding AS

NOTER TIL ÅRSREGNSKAPET 2023

NOTE 1 SAMMENSLÅTTE POSTER

Positiv / Negativ avkastning finansinvesteringer	2023	2022
Realisert gevinst / tap finansinvesteringer	1 938 149	1 503 843
Sum	1 938 149	1 503 843

NOTE 2 LØNSKOSTNADER, GODTGJØRELSE MM

Selskapet har i 2023 sysselsatt 0 årsverk.

NOTE 3 SKATT

Årets skattekostnad	2023	2022
Resultatført skatt på ordinært resultat:		
Betalbar skatt	0	0
Endring i utsatt skattefordel	0	0
Skattekostnad ordinært resultat	0	0
Skattepliktig inntekt:		
Resultat før skatt	1 435 236	1 197 227
Permanente forskjeller	-1 936 631	-1 507 038
Skattepliktig inntekt	-501 395	-309 811
Betalbar skatt i balansen:		
Betalbar skatt på årets resultat	0	0
Sum betalbar skatt i balansen	0	0

Skatteeffekten av midlertidige forskjeller og underskudd til fremføring som har gitt opphav til utsatt skatt og utsatte skattefordeler, spesifisert på typer av midlertidige forskjeller

	2023	2022	Endring
Akkumulert fremførbart underskudd	-2 129 820	-1 628 425	501 395
Inngår ikke i beregningen av utsatt skatt	2 129 820	1 628 425	-501 395
Utsatt skattefordel (22 %)	0	0	0

I henhold til God regnskapsskikk for små foretak balanseføres ikke utsatt skattefordel.



Futura Holding AS

NOTER TIL ÅRSREGNSKAPET 2023

NOTE 4 EGENKAPITAL

Egenkapital	Aksjekapital	Overkurs	Annen egenkapital	Sum egenkapital
01.01.2023	60 000	38 451 426	1 197 227	39 708 652
Årets resultat	0	0	1 435 236	1 435 236
31.12.2023	60 000	38 451 426	2 632 463	41 143 888

NOTE 5 INVESTERINGER I AKSJER, ANDELER OG ANDRE FINANSIELLE INSTRUMENTER

Investeringer	Anskaffelses kost	Balansført verdi 31.12.2023	Virkelig verdi 31.12.2023	Uinnkalt ansvar*)
Omløpsaksjer og -aksjefond	39 552 528	39 552 528	45 559 934	4 431 549
Obligasjoner og pengemarkedsfond	1 782 744	1 782 744	1 811 668	0
Sum	41 335 272	41 335 272	47 371 602	4 431 549

*) Uinnkalt ansvar er på tidspunktet for avleggelse av regnskapet.