



ÅRSREGNSKAPET FOR REGNSKAPSÅRET 2023 - GENERELL INFORMASJON

Enheten

Organisasjonsnummer: 950 121 718
Organisasjonsform: Samvirkeforetak
Foretaksnavn: VESTBY MØLLE & KORNSILO SA
Forretningsadresse: Mølleveien 16
1540 VESTBY

Regnskapsår

Årsregnskapets periode: 01.01.2023 - 31.12.2023

Konsern

Morselskap i konsern: Nei

Regnskapsregler

Regler for små foretak benyttet: Ja
Benyttet ved utarbeidelsen av årsregnskapet til selskapet: Regnskapslovens alminnelige regler

Årsregnskapet fastsatt av kompetent organ

Bekreftet av representant for selskapet: Even Øinæs
Dato for fastsettelse av årsregnskapet: 23.04.2024

Grunnlag for avgivelse

År 2023: Årsregnskapet er elektronisk innlevert
År 2022: Tall er hentet fra elektronisk innlevert årsregnskap fra 2023

Det er ikke krav til at årsregnskapet m.v. som sendes til Regnskapsregisteret er undertegnet. Kontrollen på at dette er utført ligger hos revisor/enhetens øverste organ. Sikkerheten ivaretas ved at innsender har rolle/rettighet for innsending av årsregnskapet via Altinn, og ved at det bekreftes at årsregnskapet er fastsatt av kompetent organ.

Brønnøysundregistrene, 16.07.2025



Resultatregnskap

Beløp i: NOK	Note	2023	2022
RESULTATREGNSKAP			
Inntekter			
Salgsinntekt		71 161 951	84 727 447
Annen driftsinntekt		1 928 772	1 348 760
Sum inntekter		73 090 724	86 076 206
Kostnader			
Varekostnad		60 785 289	74 382 609
Lønnskostnad	1	4 861 925	4 438 558
Avskrivning av driftsmidler og immaterielle eiendeler	2, 3	908 412	880 005
Nedskrivning av varige driftsmidler og immaterielle eiendeler	2		
Annen driftskostnad	4	4 062 493	3 732 496
Sum kostnader		70 618 119	83 433 668
Driftsresultat		2 472 605	2 642 538
Finansinntekter og finanskostnader			
Annen renteinntekt		133 189	33 266
Annen finansinntekt		61 755	57 705
Sum finansinntekter		194 944	90 971
Annen rentekostnad		395 197	455 448
Annen finanskostnad		11 319	3 382
Sum finanskostnader		406 516	458 830
Netto finans		-211 572	-367 859
Ordinært resultat før skattekostnad		2 261 033	2 274 679
Skattekostnad på resultat		576 961	497 912
Ordinært resultat etter skattekostnad		1 684 072	1 776 767
Årsresultat		1 684 072	1 776 767
Årsresultat etter minoritetsinteresser		1 684 072	1 776 767
Totalresultat		1 684 072	1 776 767



Resultatregnskap

Beløp i: NOK	Note	2023	2022
Overføringer og disponeringer			
Ordinært utbytte		279 831	395 648
Avsatt til annen egenkapital		1 404 241	1 381 118
Sum overføringer og disponeringer		1 684 072	1 776 767



Balanse

Beløp i: NOK	Note	2023	2022
BALANSE - EIENDELER			
Anleggsmidler			
Immaterielle eiendeler			
Utvikling	3	2 676	6 691
Konsesjoner, patenter o.l.	3		
Utsatt skattefordel		718 711	568 866
Goodwill	3		
Sum immaterielle eiendeler		721 387	575 557
Varige driftsmidler			
Tomter, bygninger o.a. fast eiendom		6 126 185	6 359 681
Maskiner og anlegg		538 585	573 877
Driftsløsøre, inventar o.a. utstyr	2		
Sum varige driftsmidler	2, 5	6 664 771	6 933 558
Finansielle anleggsmidler			
Investeringer i aksjer og andeler		1 293 050	1 293 050
Andre langsiktige fordringer	6	141	134
Sum finansielle anleggsmidler		1 293 191	1 293 184
Sum anleggsmidler		8 679 349	8 802 300
Omløpsmidler			
Varer			
Sum varer	5	13 774 298	16 990 361
Fordringer			
Kundefordringer	5	6 952 291	4 404 749
Andre kortsiktige fordringer		665 006	633 272
Sum fordringer		7 617 297	5 038 021
Bankinnskudd, kontanter og lignende			
Bankinnskudd, kontanter o.l.		2 333 416	3 680 971
Sum bankinnskudd, kontanter og lignende		2 333 416	3 680 971
Sum omløpsmidler		23 725 011	25 709 353



Balanse

Beløp i: NOK	Note	2023	2022
SUM EIENDELER		32 404 360	34 511 653
BALANSE - EGENKAPITAL OG GJELD			
Egenkapital			
Innskutt egenkapital			
Aksjekapital		3 574 362	3 544 742
Sum innskutt egenkapital		3 574 362	3 544 742
Opptjent egenkapital			
Annen egenkapital		21 934 301	20 540 510
Sum opptjent egenkapital		21 934 301	20 540 510
Sum egenkapital		25 508 663	24 085 251
Gjeld			
Langsiktig gjeld			
Annen langsiktig gjeld			
Gjeld til kredittinstitusjoner	6	1 750 000	2 050 000
Sum annen langsiktig gjeld		1 750 000	2 050 000
Sum langsiktig gjeld		1 750 000	2 050 000
Kortsiktig gjeld			
Leverandørgjeld		2 332 153	1 857 532
Betalbar skatt		713 796	623 302
Skyldig offentlige avgifter		983 502	1 702 835
Utbytte		281 954	391 892
Annen kortsiktig gjeld		834 291	3 800 841
Sum kortsiktig gjeld		5 145 697	8 376 402
Sum gjeld		6 895 697	10 426 402
SUM EGENKAPITAL OG GJELD		32 404 360	34 511 653

POSTER UTENOM BALANSEN



Balanse

Beløp i: NOK	Note	2023	2022
Garantistillelser	5		
Pantstillelser	5		



Brønnøysundregistrene

ÅRSREGNSKAP FOR REGNSKAPSÅRET 2023 - GENERELL INFORMASJON

Journalnummer: 2024 376591

Enheten

Organisasjonsnummer: 950 121 718
Organisasjonsform: Samvirkeforetak
Foretaksnavn: VESTBY MØLLE & KORNSILO SA
Forretningsadresse: Mølleveien 16
1540 VESTBY

Regnskapsår

Årsregnskapets periode: 01.01.2023 - 31.12.2023

Konsern

Morselskap i konsern: Nei

Regnskapsregler

Regler for små foretak benyttet: Ja
Benyttet ved utarbeidelsen av
årsregnskapet til selskapet: Regnskapslovens alminnelige regler

Årsregnskapet fastsatt av kompetent organ

Bekreftet av representant for selskapet: Even Øinæs
Dato for fastsettelse av årsregnskapet: 23.04.2024

Grunnlag for avgivelse

År 2023: Årsregnskap er elektronisk innlevert.
År 2022: Tall er hentet fra elektronisk innlevert årsregnskap fra 2023.

Det er ikke krav til at årsregnskapet m.v. som sendes til Regnskapsregisteret er undertegnet. Kontrollen på at dette er utført ligger hos revisor/enhetens øverste organ. Sikkerheten ivaretas ved at innsender har rolle/rettighet for innsending av årsregnskapet via Altinn, og ved at det bekreftes at årsregnskapet er fastsatt av kompetent organ.

Brønnøysundregistrene, 23.05.2024



Organisasjonsnr: 950 121 718
VESTBY MØLLE & KORNSILO SA

RESULTATREGNSKAP

Beløp i: NOK	Note	2023	2022
RESULTATREGNSKAP			
Inntekter			
Salgsinntekt		71 161 951	84 727 447
Annen driftsinntekt		1 928 772	1 348 760
Sum inntekter		73 090 724	86 076 206
Kostnader			
Varekostnad		60 785 289	74 382 609
Lønnskostnad	1	4 861 925	4 438 558
Avskrivning av driftsmidler og immaterielle eiendeler	2, 3	908 412	880 005
Nedskrivning av varige driftsmidler og immaterielle eiendeler	2		
Annen driftskostnad	4	4 062 493	3 732 496
Sum kostnader		70 618 119	83 433 668
Driftsresultat		2 472 605	2 642 538
Finansinntekter og finanskostnader			
Annen renteinntekt		133 189	33 266
Annen finansinntekt		61 755	57 705
Sum finansinntekter		194 944	90 971
Annen rentekostnad		395 197	455 448
Annen finanskostnad		11 319	3 382
Sum finanskostnader		406 516	458 830
Netto finans		-211 572	-367 859
Ordinært resultat før skattekostnad			
Skattekostnad på resultat		2 261 033	2 274 679
Ordinært resultat etter skattekostnad		1 684 072	1 776 767
Årsresultat		1 684 072	1 776 767
Årsresultat etter minoritetsinteresser		1 684 072	1 776 767
Totalresultat		1 684 072	1 776 767
Overføringer og disponeringer			
Ordinært utbytte		279 831	395 648
Avsatt til annen egenkapital		1 404 241	1 381 118



Sum overføringer og
disponeringer

1 684 072

1 776 767



Organisasjonsnr: 950 121 718
VESTBY MØLLE & KORNSILO SA

BALANSE

Beløp i: NOK	Note	2023	2022
BALANSE - EIENDELER			
Anleggsmidler			
Immaterielle eiendeler			
Utvikling	3	2 676	6 691
Konsesjoner, patenter o.l.	3		
Utsatt skattefordel		718 711	568 866
Goodwill	3		
Sum immaterielle eiendeler		721 387	575 557
Varige driftsmidler			
Tomter, bygninger o.a. fast eiendom			
		6 126 185	6 359 681
Maskiner og anlegg			
		538 585	573 877
Driftsløsøre, inventar o. a. utstyr			
	2		
Sum varige driftsmidler	2, 5	6 664 771	6 933 558
Finansielle anleggsmidler			
Investeringer i aksjer og andeler			
		1 293 050	1 293 050
Andre langsiktige fordringer			
	6	141	134
Sum finansielle anleggsmidler		1 293 191	1 293 184
Sum anleggsmidler		8 679 349	8 802 300
Omløpsmidler			
Varer			
Sum varer	5	13 774 298	16 990 361
Fordringer			
Kundefordringer	5	6 952 291	4 404 749
Andre kortsiktige fordringer			
		665 006	633 272
Sum fordringer		7 617 297	5 038 021
Bankinnskudd, kontanter og lignende			
Bankinnskudd, kontanter o. l.			
		2 333 416	3 680 971
Sum bankinnskudd, kontanter og lignende		2 333 416	3 680 971
Sum omløpsmidler		23 725 011	25 709 353
SUM EIENDELER		32 404 360	34 511 653



BALANSE - EGENKAPITAL OG GJELD

Egenkapital

Innskutt egenkapital

Aksjekapital	3 574 362	3 544 742
Sum innskutt egenkapital	3 574 362	3 544 742

Opptjent egenkapital

Annen egenkapital	21 934 301	20 540 510
Sum opptjent egenkapital	21 934 301	20 540 510

Sum egenkapital	25 508 663	24 085 251
------------------------	-------------------	-------------------

Gjeld

Langsiktig gjeld

Annen langsiktig gjeld

Gjeld til		
kredittinstitusjoner	6 1 750 000	2 050 000
Sum annen langsiktig gjeld	1 750 000	2 050 000

Sum langsiktig gjeld	1 750 000	2 050 000
-----------------------------	------------------	------------------

Kortsiktig gjeld

Leverandørgjeld	2 332 153	1 857 532
Betalbar skatt	713 796	623 302
Skyldig offentlige avgifter	983 502	1 702 835
Utbytte	281 954	391 892
Annen kortsiktig gjeld	834 291	3 800 841
Sum kortsiktig gjeld	5 145 697	8 376 402

Sum gjeld	6 895 697	10 426 402
------------------	------------------	-------------------

SUM EGENKAPITAL OG GJELD	32 404 360	34 511 653
---------------------------------	-------------------	-------------------

POSTER UTENOM BALANSEN

Garantistillelser	5
Pantstillelser	5



Organisasjonsnr: 950 121 718
VESTBY MØLLE & KORNSILO SA

NOTEOPPLYSNINGER - SELSKAP - alle poster oppgitt i hele tall

Note

Antall årsverk i regnskapsåret
6.00

<u>Sum</u>	<u>Beløp</u>
<u>Balanseført verdi 31.12.</u>	<u>Varige driftsmidler Immaterielle eiend.</u>

Konsernregnskap

Morselskapet sitt navn

Forretningskontor for morselskapet

Begrunnelse for at datterselskap er utelatt fra konsolideringen

<u>Samlet beløp - tilknyttet selskap</u>	<u>Årets</u>	<u>Fjorårets</u>
--	--------------	------------------

<u>Samlet beløp - foretak i samme konsern</u>	<u>Årets</u>	<u>Fjorårets</u>
---	--------------	------------------

<u>Samlet beløp - foretak i samme konsern</u>	<u>Årets</u>	<u>Fjorårets</u>
---	--------------	------------------

<u>Samlet beløp - felles kontrollert virksomhet</u>	<u>Årets</u>	<u>Fjorårets</u>
---	--------------	------------------

<u>Pantstillelse</u>	<u>Beløp</u>
----------------------	--------------

<u>Beholdning av egne aksjer</u>	<u>Antall</u>	<u>Pålydende</u>	<u>Andel av aksjek.</u>
----------------------------------	---------------	------------------	-------------------------



Til generalforsamlingen i
Vestby Mølle og Kornsilø SA

Godkjent revisjonsselskap
Revisornummer 991 096 957 MVA
Medlem av Den norske Revisorforening

Postadresse: Postboks 1018, 1803 Askim

Besøksadresser:
Vangsveien 10, 1814 Askim
Akersgata 41, 0158 Oslo
Storgata 5, 1607 Fredrikstad

Tlf: +47 91 800 500
post@revision.no
www.revision.no

UAVHENGIG REVISORS BERETNING

Konklusjon

Vi har revidert årsregnskapet til Vestby Mølle og Kornsilø SA som viser et overskudd på kr.1 684 072. Årsregnskapet består av balanse per 31. desember 2023, resultatregnskap for regnskapsåret avsluttet per denne datoen og noter til årsregnskapet, herunder et sammendrag av viktige regnskapsprinsipper.

Etter vår mening

- oppfyller årsregnskapet gjeldende lovkrav, og
- gir årsregnskapet et rettviseende bilde av selskapets finansielle stilling per 31. desember 2023 og av dets resultater for regnskapsåret avsluttet per denne datoen i samsvar med regnskapslovens regler og god regnskapsskikk i Norge.

Grunnlag for konklusjonen

Vi har gjennomført revisjonen i samsvar med International Standards on Auditing (ISA-ene). Våre oppgaver og plikter i henhold til disse standardene er beskrevet nedenfor under Revisors oppgaver og plikter ved revisjonen av årsregnskapet. Vi er uavhengige av selskapet i samsvar med kravene i relevante lover og forskrifter i Norge og International Code of Ethics for Professional Accountants (inkludert internasjonale uavhengighetsstandarder) utstedt av International Ethics Standards Board for Accountants (IESBA-reglene), og vi har overholdt våre øvrige etiske forpliktelser i samsvar med disse kravene. Innhentet revisjonsbevis er etter vår vurdering tilstrekkelig og hensiktsmessig som grunnlag for vår konklusjon.

Ledelsens ansvar for årsregnskapet

Styret og daglig leder (ledelsen) er ansvarlig for å utarbeide årsregnskapet og for at det gir et rettviseende bilde i samsvar med regnskapslovens regler og god regnskapsskikk i Norge. Ledelsen er også ansvarlig for slik intern kontroll som den finner nødvendig for å kunne utarbeide et årsregnskap som ikke inneholder vesentlig feilinformasjon, verken som følge av misligheter eller utilsiktede feil.

Ved utarbeidelsen av årsregnskapet må ledelsen ta standpunkt til selskapets evne til fortsatt drift og opplyse om forhold av betydning for fortsatt drift. Forutsetningen om fortsatt drift skal legges til grunn for årsregnskapet så lenge det ikke er sannsynlig at virksomheten vil bli avvirket.



Revisors oppgaver og plikter ved revisjonen av årsregnskapet

Vårt mål er å oppnå betryggende sikkerhet for at årsregnskapet som helhet ikke inneholder vesentlig feilinformasjon, verken som følge av misligheter eller utilsiktede feil, og å avgi en revisjonsberetning som inneholder vår konklusjon. Betryggende sikkerhet er en høy grad av sikkerhet, men ingen garanti for at en revisjon utført i samsvar med ISA-ene, alltid vil avdekke vesentlig feilinformasjon. Feilinformasjon kan oppstå som følge av misligheter eller utilsiktede feil. Feilinformasjon er å anse som vesentlig dersom den enkeltvis eller samlet med rimelighet kan forventes å påvirke økonomiske beslutninger som brukerne foretar, på grunnlag av årsregnskapet.

For videre beskrivelse av revisors oppgaver og plikter vises det til <https://revisorforeningen.no/revisjonsberetninger>

Askim, 23. april 2024
AS Revision

Kristine Lillo Mørck
Statsautorisert revisor



PENNEO

Signaturene i dette dokumentet er juridisk bindende. Dokument signert med "Penneo™ - sikker digital signatur". De signerende parter sin identitet er registrert, og er listet nedenfor.

"Med min signatur bekrefter jeg alle datoer og innholdet i dette dokument."

Mørck, Kristine Lillo

Partner

På vegne av: AS Revision

Serienummer: no_bankid:9578-5999-4-1194263

IP: 194.19.xxx.xxx

2024-04-23 06:21:15 UTC



Mørck, Kristine Lillo

Statsautorisert revisor

På vegne av: AS Revision

Serienummer: no_bankid:9578-5999-4-1194263

IP: 194.19.xxx.xxx

2024-04-23 06:21:15 UTC



Dokumentet er signert digitalt, med **Penneo.com**. Alle digitale signatur-data i dokumentet er sikret og validert av den datamaskin-utregnede hash-verdien av det opprinnelige dokument. Dokumentet er låst og tids-stemplet med et sertifikat fra en betrodd tredjepart. All kryptografisk bevis er integrert i denne PDF, for fremtidig validering (hvis nødvendig).

Hvordan bekrefter at dette dokumentet er originalen?

Dokumentet er beskyttet av ett Adobe CDS sertifikat. Når du åpner dokumentet i

Adobe Reader, skal du kunne se at dokumentet er sertifisert av **Penneo e-signature service <penneo@penneo.com>**. Dette garanterer at innholdet i dokumentet ikke har blitt endret.

Det er lett å kontrollere de kryptografiske beviser som er lokalisert inne i dokumentet, med Penneo validator - <https://penneo.com/validator>



Årsregnskap 2023

Vestby Mølle & Kornsilø Sa

Resultatregnskap
Balanse
Noter til regnskapet



Org.nr.: 950 121 718


	BankID Signing Karl Erik Navestad 2024-04-18
	BankID Signing Ole Einar Garder 2024-04-18
	BankID Signing Even Øines 2024-04-19
	BankID Signing Jens Petter Raanaas 2024-04-19
	BankID Signing Oskar Petter Hermansen 2024-04-22
	BankID Signing Anders Ek Authen 2024-04-22




RESULTATREGNSKAP


VESTBY MØLLE & KORNSILO SA


DRIFTSINNEKTER OG DRIFTSKOSTNADER	Note	2023	
Salgsinntekt		71 161 951	
Annen driftsinntekt		1 928 772	
Sum driftsinntekter		73 090 724	
Varekostnad		60 785 289	74 382 609
Lønnskostnad	1	4 861 925	4 438 558
Avskrivning av driftsmidler og immaterielle eiendeler	2, 3	908 412	880 005
Annen driftskostnad	4	4 062 493	3 732 496
Sum driftskostnader		70 618 119	83 433 668
Driftsresultat		2 472 605	2 642 538
FINANSINNEKTER OG FINANSKOSTNADER			
Annen renteinntekt		133 189	33 266
Annen finansinntekt		61 755	57 705
Annen rentekostnad		395 197	455 448
Annen finanskostnad		11 319	3 382
Resultat av finansposter		-211 572	-367 859
Resultat før skattekostnad		2 261 033	2 274 679
Skattekostnad på resultat		576 961	497 912
Årsresultat		1 684 072	1 776 767
OVERFØRINGER			
Avsatt til utbytte		279 831	395 648
Avsatt til annen egenkapital		1 404 241	1 381 118
Sum overføringer		1 684 072	1 776 767


 BankID Signing
Karl Erik Navestad
2024-04-18

 BankID Signing
Ole Einar Garder
2024-04-18

 BankID Signing
Even Øines
2024-04-19

 BankID Signing
Jens Petter Raanaas
2024-04-19


 BankID Signing
Oskar Petter Hermansen
2024-04-22


 BankID Signing
Anders Ek Authen
2024-04-22

80 070 200




BALANSE			
VESTBY MØLLE & KORNSILO SA			
EIENDELER	Note	2023	
ANLEGGSMIDLER			
IMMATERIELLE EIENDELER			
Utvikling	3	2 676	
Utsatt skattefordel		718 711	568 866
Sum immaterielle eiendeler		721 387	575 557
VARIGE DRIFTSMIDLER			
Tomter, bygninger o.a. fast eiendom		6 126 185	6 359 681
Maskiner og anlegg		538 585	573 877
Sum varige driftsmidler	2, 5	6 664 771	6 933 558
FINANSIELLE ANLEGGSMIDLER			
Investeringer i aksjer og andeler		1 293 050	1 293 050
Andre langsiktige fordringer	6	141	134
Sum finansielle anleggsmidler		1 293 191	1 293 184
Sum anleggsmidler		8 679 349	8 802 300
OMLØPSMIDLER			
Lager av varer og annen beholdning	5	13 774 298	16 990 361
FORDRINGER			
Kundefordringer	5	6 952 291	4 404 749
Andre kortsiktige fordringer		665 006	633 272
Sum fordringer		7 617 297	5 038 021
INVESTERINGER			
Bankinnskudd, kontanter o.l.		2 333 416	3 680 971
Sum omløpsmidler		23 725 011	25 709 353
Sum eiendeler		32 404 360	34 511 653


 BankID Signing
Karl Erik Navestad
2024-04-18

 BankID Signing
Ole Einar Garder
2024-04-18

 BankID Signing
Even Øines
2024-04-19

 BankID Signing
Jens Petter Raanaas
2024-04-19

 BankID Signing
Oskar Petter Hermansen
2024-04-22

 BankID Signing
Anders Ek Authen
2024-04-22



BALANSE			
VESTBY MØLLE & KORNSILO SA			
EGENKAPITAL OG GJELD	Note	2023	
EGENKAPITAL			
INNSKUTT EGENKAPITAL			
Aksjekapital		3 574 362	3 544 742
Sum innskutt egenkapital		3 574 362	3 544 742
OPPTJENT EGENKAPITAL			
Annen egenkapital		21 934 301	20 540 510
Sum opptjent egenkapital		21 934 301	20 540 510
Sum egenkapital		25 508 663	24 085 251
GJELD			
AVSETNING FOR FORPLIKTELSE			
ANNEN LANGSIKTIG GJELD			
Gjeld til kredittinstitusjoner	6	1 750 000	2 050 000
Sum annen langsiktig gjeld		1 750 000	2 050 000
KORTSIKTIG GJELD			
Leverandørgjeld		2 332 153	1 857 532
Betalbar skatt		713 796	623 302
Skyldig offentlige avgifter		983 502	1 702 835
Utbytte		281 954	391 892
Annen kortsiktig gjeld		834 291	3 800 841
Sum kortsiktig gjeld		5 145 697	8 376 402
Sum gjeld		6 895 697	10 426 402
Sum egenkapital og gjeld		32 404 360	34 511 653

BankID Signing
Karl Erik Navestad
2024-04-18

BankID Signing
Ole Einar Garder
2024-04-18

BankID Signing
Even Øinæs
2024-04-19

BankID Signing
Jens Petter Raanaas
2024-04-19

BankID Signing
Oskar Petter Hermansen
2024-04-22

BankID Signing
Anders Ek Authen
2024-04-22

Vestby, 18.04.2024
Styret i Vestby Mølle & Kornsilø Sa

Anders Ek Authen
styreleder

Oskar Petter Hermansen
styremedlem

Karl Erik Navestad
styremedlem

Jens Petter Raanaas
styremedlem

Ole Einar Garder
styremedlem

Even Øinæs
daglig leder



Regnskapsprinsipper

Årsregnskapet er satt opp i samsvar med regnskapsloven og NRS 8 - God regnskapskikk fo

DRIFTSINNETEKTER

Inntektsføring ved salg av varer skjer på leveringstidspunktet. Tjenester inntektsføres etter leveres.

SKATT

Skattekostnaden i resultatregnskapet omfatter både periodens betalbare skatt og endring i utsatt skatt. Utsatt skatt er beregnet med 22 % på grunnlag av de midlertidige forskjeller som eksisterer mellom regnskapsmessige og skattemessige verdier, samt ligningsmessig underskudd til fremføring ved utgangen av regnskapsåret. Skatteøkende og skattereduserende midlertidige forskjeller som reverserer eller kan reverseres i samme periode er utlignet og nettoført.

KLASSIFISERING OG VURDERING AV ANLEGGSMIDLER

Anleggsmidler omfatter eiendeler bestemt til varig eie og bruk. Anleggsmidler er vurdert til anskaffelseskost. Varige driftsmidler balanseføres og avskrives over driftsmidlets økonomiske levetid. Avskrivningsperioden for fast eiendom anskaffet etter 2009 er dekomponert i en del som gjelder råbygget og en del som gjelder faste tekniske installasjoner. Varige driftsmidler nedskrives til gjenvinnbart beløp ved verdifall som forventes ikke å være forbigående. Gjenvinnbart beløp er det høyeste av netto salgsverdi og verdi i bruk. Verdi i bruk er nåverdi av fremtidige kontantstrømmer knyttet til eiendelen. Nedskrivningen reverseres når grunnlaget for nedskrivningen ikke lenger er til stede.

KLASSIFISERING OG VURDERING AV OMLØPSMIDLER

Omløpsmidler og kortsiktig gjeld omfatter normalt poster som forfaller til betaling innen ett år etter balansedagen, samt poster som knytter seg til varekretsløpet. Omløpsmidler vurderes til laveste verdi av anskaffelseskost og virkelig verdi.

VARER

Varer er vurdert til det laveste av anskaffelseskost og netto salgsverdi.

FORDRINGER

Kundefordringer og andre fordringer oppføres til pålydende etter fradrag for avsetning til forventet tap. Avsetning til tap gjøres på grunnlag av en individuell vurdering av de enkelte fordringene.

PENSJONSFORPLIKTELSE

Pensjonsforpliktelser finansiert over driften er beregnet og balanseført under avsetning for forpliktelser. Pensjonsordninger finansiert via sikrede ordninger er ikke balanseført. Pensjonspremien anses i disse tilfeller som pensjonskostnad og klassifiseres sammen med lønnskostnader.





Note 1 Lønnskostnader og antall årsverk

LØNNSKOSTNADER

	2023	
Lønninger	3 999 623	
Arbeidsgiveravgift	599 515	
Pensjonskostnader	145 382	
Andre ytelser	117 405	
Sum	4 861 925	 
		4 438 558

Selskapet har i 2023 sysselsatt 6 årsverk.

Note 2 Anleggsmidler

	Bygninger og tomter	Maskiner og anlegg	Driftsløsøre, inventar ol.	Sum
Anskaffelseskost pr. 01.01.23	19 422 338	8 322 235	175 903	27 920 476
Tilgang kjøpte driftsmidler	465 246	183 500		648 746
Avgang i året		56 298		56 298
Anskaffelseskost 31.12.23	19 887 584	8 449 437	175 903	28 512 925
Akkumulerte avskrivninger 31.12.23	13 761 398	7 910 853	175 903	21 848 154
Av- og nedskrivninger pr. 31.12.23	13 761 398	7 910 853	175 903	21 848 154
Bokført verdi 31.12.23	6 126 186	538 584	0	6 664 771
Årets ordinære avskrivninger	698 742	205 655		904 397
Økonomisk levetid	10-50 år	3-15 år	3-10 år	


Note 3 Immaterielle eiendeler


	Hjemmeside	Totalt
Anskaffelseskost 01.01.2023	20 075	20 075
Anskaffelseskost 31.12.2023	20 075	20 075
Akkumulerte avskrivninger 31.12	17 399	17 399
Bokført verdi 31.12.2023	2 676	2 676
Akk. av- og nedskrivninger 01.01.2023	13 384	13 384
Årets avskrivninger	4 015	4 015
Akk. av- og nedskrivninger 31.12.2023	17 399	17 399





Note 4 - Leasing Kornhall


Ny kornhall er oppført på tomt i Vestby Nord. Grunnarbeidene på tomten er aktivert under bygninger og annen fast eiendom, mens hall, betongelementer og kjørebrovekt er leaset over perioden 01.10.2019 - 30.09.2024. Leiekostnadene er pr 31.12.2022 kr 66 897,99 pr måned


 BankID Signing
Karl Erik Navestad
2024-04-18

 BankID Signing
Ole Einar Garder
2024-04-18

 BankID Signing
Even Øines
2024-04-19

 BankID Signing
Jens Petter Raanaas
2024-04-19

 BankID Signing
Oskar Petter Hermansen
2024-04-22

 BankID Signing
Anders Ek Authen
2024-04-22

Note 5 Pantstillelser og garantier

	31.12.2023	
Pantsikret gjeld, pantstillelser og garantier		
Langsiktig gjeld til kredittinstitusjoner	-1 750 000	-2 050 000
Sum	-1 750 000	-2 050 000
Regnskapsført verdi av pantsikrede eiendeler		
Driftstilbehør	6 664 771	6 933 558
Varelager	13 774 298	16 990 361
Kundefordringer	6 938 909	1 325 056
Sum	27 377 978	25 248 976
Garantiansvar for Oppgjørs- og driftskredittordningen	2023	2022
Garantiansvar ut fra bevilget beløp	2 218 758	2 331 736
Garantiansvar ut fra saldo pr 31.12	187 311	179 495
Antall konti i alt:	25	25
herav med negativ saldo pr 31.12	5	5
og med positiv saldo pr 31.12	20	20

Beløpene er beregnet ut fra:

-50% av tap dekkes av organisasjonene, resten av bankene

-innen grensen av 40% i omsetning

-Fordeling mellom organisasjonen i forhold til omsetning

Note 6 Fordringer og gjeld

	2023	2022
Fordringer med forfall senere enn ett år		
Pensjonsfond Gjensidig pensjonsforsikring	141	134
Sum	141	134
Langsiktig gjeld med forfall senere enn 5 år		
Gjeld til kredittinstitusjoner	250 000	550 000
Sum	250 000	550 000
Kundefordringer	4 500 000	4 500 000
Varer	7 000 000	7 000 000
Sum	11 500 000	11 500 000