



## ÅRSREGNSKAPET FOR REGNSKAPSÅRET 2021 - GENERELL INFORMASJON

### Enheten

Organisasjonsnummer: 964 393 222  
Organisasjonsform: Aksjeselskap  
Foretaksnavn: FALCH SVOLVÆR AS  
Forretningsadresse: H. Chr. Størmers gate 22  
8300 SVOLVÆR

### Regnskapsår

Årsregnskapets periode: 01.01.2021 - 31.12.2021

### Konsern

Mørselskap i konsern: Ja  
Konsernregnskap lagt ved: Ja

### Regnskapsregler

Regler for små foretak benyttet: Nei  
Benyttet ved utarbeidelsen av årsregnskapet til selskapet: Regnskapslovens alminnelige regler  
Benyttet ved utarbeidelsen av årsregnskapet til konsernet: Regnskapslovens alminnelige regler

### Årsregnskapet fastsatt av kompetent organ

Bekreftet av representant for selskapet: Erling Santi Falch  
Dato for fastsettelse av årsregnskapet: 01.06.2022

### Grunnlag for avgivelse

År 2021: Årsregnskapet er elektronisk innlevert  
År 2020: Tall er hentet fra elektronisk innlevert årsregnskap fra 2021

*Det er ikke krav til at årsregnskapet m.v. som sendes til Regnskapsregisteret er undertegnet. Kontrollen på at dette er utført ligger hos revisor/enhetens øverste organ. Sikkerheten ivaretas ved at innsender har rolle/rettighet for innsending av årsregnskapet via Altinn, og ved at det bekreftes at årsregnskapet er fastsatt av kompetent organ.*

Brønnøysundregistrene, 05.08.2023



### Resultatregnskap

Beløp i: NOK	Note	2021	2020
<b>RESULTATREGNSKAP</b>			
<b>Inntekter</b>			
Leieinntekter		5 187 853	5 003 848
Andre driftsinntekter		0	151 523
<b>Sum inntekter</b>	15	<b>5 187 853</b>	<b>5 155 371</b>
<b>Kostnader</b>			
Avskrivning på driftsmidler	8	987 067	1 002 872
Annen driftskostnad	5	1 592 973	1 851 402
<b>Sum kostnader</b>		<b>2 580 040</b>	<b>2 854 274</b>
<b>Driftsresultat</b>		<b>2 607 813</b>	<b>2 301 097</b>
<b>Finansinntekter og finanskostnader</b>			
Inntekt på investering i datterselskap og tilknyttet selskap	6	17 186 619	24 138 055
Renteinntekt fra foretak i samme konsern		245 817	0
Annen renteinntekt		1 335 604	461 604
Renteinntekter		1 295 764	9 491 386
<b>Sum finansinntekter</b>		<b>20 063 804</b>	<b>34 091 045</b>
Rentekostnad til foretak i samme konsern		500 000	0
Annen rentekostnad		2 985 830	2 413 200
<b>Sum finanskostnader</b>		<b>3 485 830</b>	<b>2 413 200</b>
<b>Netto finans</b>		<b>16 577 974</b>	<b>31 677 845</b>
<b>Ordinært resultat før skattekostnad</b>		<b>19 185 787</b>	<b>33 978 942</b>
Skattekostnad på ordinært resultat	11	161 251	111 167
<b>Ordinært resultat etter skattekostnad</b>		<b>19 024 536</b>	<b>33 867 775</b>
<b>Årsresultat</b>		<b>19 024 536</b>	<b>33 867 775</b>
<b>Overføringer og disponeringer</b>			
Avsatt til fond for vurderingsforskjeller		17 186 619	24 138 055
Avsatt til annen egenkapital		1 837 918	9 729 700
<b>Sum overføringer og disponeringer</b>	3	<b>19 024 537</b>	<b>33 867 755</b>



## Resultatregnskap

<b>Beløp i: NOK</b>	<b>Note</b>	<b>2021</b>	<b>2020</b>
---------------------	-------------	-------------	-------------

---



## Balanse

Beløp i: NOK	Note	2021	2020
<b>BALANSE - EIENDELER</b>			
<b>Anleggsmidler</b>			
<b>Immaterielle eiendeler</b>			
<b>Varige driftsmidler</b>			
Tomter, bygninger o.a. fast eiendom	8, 9	47 484 522	43 279 926
Skip og flytende installasjoner	8	35 000	35 000
Maskiner, inventar o.l.	8	305 000	229 000
<b>Sum varige driftsmidler</b>		<b>47 824 522</b>	<b>43 543 926</b>
<b>Finansielle anleggsmidler</b>			
Investering i datterselskap	6, 9	119 992 690	47 033 161
Lån til foretak i samme konsern	12	5 123 584	4 154 824
Investeringer i tilknyttet selskap	7, 9	33 846 715	61 418 410
Lån til tilknyttet selskap og felles kontrollert virksomhet	13	31 861 485	31 129 918
Aksjer i andre selskaper		42 400	20 000
Langsiktige fordringer	14	9 701 747	0
<b>Sum finansielle anleggsmidler</b>		<b>200 568 621</b>	<b>143 756 313</b>
<b>Sum anleggsmidler</b>		<b>248 393 143</b>	<b>187 300 239</b>
<b>Omløpsmidler</b>			
<b>Varer</b>			
<b>Fordringer</b>			
Kundefordringer	12	62 726	90 912
Andre kortsiktige fordringer		3 056 777	3 972 295
Konsernfordringer	15	42 208	
<b>Sum fordringer</b>		<b>3 161 711</b>	<b>4 063 207</b>
<b>Bankinnskudd, kontanter og lignende</b>			
Bankinnskudd, kontanter og lignende		1 296 944	582 293
<b>Sum bankinnskudd, kontanter og lignende</b>		<b>1 296 944</b>	<b>582 293</b>
<b>Sum omløpsmidler</b>		<b>4 458 655</b>	<b>4 645 500</b>



## Balanse

Beløp i: NOK	Note	2021	2020
<b>SUM EIENDELER</b>		<b>252 851 798</b>	<b>191 945 739</b>
<b>BALANSE - EGENKAPITAL OG GJELD</b>			
<b>Egenkapital</b>			
<b>Innskutt egenkapital</b>			
Aksjekapital	4	910 000	910 000
Overkurs		1 500 000	1 500 000
<b>Sum innskutt egenkapital</b>		<b>2 410 000</b>	<b>2 410 000</b>
<b>Opptjent egenkapital</b>			
Fond for vurderingsforskjeller		95 885 184	78 698 565
Annen egenkapital		40 083 772	39 150 655
<b>Sum opptjent egenkapital</b>		<b>135 968 956</b>	<b>117 849 220</b>
<b>Sum egenkapital</b>	3	<b>138 378 956</b>	<b>120 259 220</b>
<b>Gjeld</b>			
<b>Langsiktig gjeld</b>			
Utsatt skatt	11	880 028	975 619
<b>Sum avsetninger for forpliktelser</b>		<b>880 028</b>	<b>975 619</b>
<b>Annen langsiktig gjeld</b>			
Gjeld til kredittinstitusjoner	9, 10, 16	87 838 002	40 023 334
Langsiktig konserngjeld	12	7 900 000	16 082 570
Gjeld til aksjonær		830 882	6 376 308
Øvrig langsiktig gjeld		0	1 000 000
<b>Sum annen langsiktig gjeld</b>		<b>96 568 884</b>	<b>63 482 212</b>
<b>Sum langsiktig gjeld</b>		<b>97 448 912</b>	<b>64 457 831</b>
<b>Kortsiktig gjeld</b>			
Leverandørgjeld	12	332 416	1 209 736
Betalbar skatt	11	1 642	238 491
Offentlige avgifter, skattetrekk mv.		0	11 769
Kortsiktig konserngjeld	12	946 811	339 998
Annen kortsiktig gjeld	12	15 743 062	5 428 694



## Balanse

<b>Beløp i: NOK</b>	<b>Note</b>	<b>2021</b>	<b>2020</b>
Sum kortsiktig gjeld		17 023 931	7 228 688
Sum gjeld		114 472 843	71 686 519
<b>SUM EGENKAPITAL OG GJELD</b>		<b>252 851 799</b>	<b>191 945 739</b>



## Konsernets resultatregnskap

Beløp i: NOK	Note	2021	2020
<b>RESULTATREGNSKAP</b>			
<b>Inntekter</b>			
Salgsinntekt		312 965 582	416 868 258
Andre driftsinntekter		15 410 694	8 942 079
<b>Sum inntekter</b>	11	<b>328 376 276</b>	<b>425 810 337</b>
<b>Kostnader</b>			
Varekostnad		217 132 289	329 681 352
Lønnskostnad	2, 3	68 359 600	52 696 095
Avskrivning på driftsmidler	5	17 583 481	9 532 218
Anen driftskostnad	3	33 653 888	30 992 118
<b>Sum kostnader</b>		<b>336 729 258</b>	<b>422 901 783</b>
<b>Driftsresultat</b>		<b>-8 352 982</b>	<b>2 908 554</b>
<b>Finansinntekter og finanskostnader</b>			
Inntekt på investering i tilknyttet selskap		14 976 508	22 752 323
Annen renteinntekt		1 338 076	533 732
Annen finansinntekt		4 244 527	31 078 315
<b>Sum finansinntekter</b>		<b>20 559 111</b>	<b>54 364 370</b>
Annen rentekostnad		9 632 687	6 406 180
Annen finanskostnad		4 242 509	15 642 008
<b>Sum finanskostnader</b>		<b>13 875 196</b>	<b>22 048 188</b>
<b>Netto finans</b>		<b>6 683 915</b>	<b>32 316 182</b>
<b>Ordinært resultat før skattekostnad</b>		<b>-1 669 067</b>	<b>35 224 736</b>
Skattekostnad på ordinært resultat	13	-3 060 534	744 396
<b>Ordinært resultat etter skattekostnad</b>		<b>1 391 467</b>	<b>34 480 340</b>
Verdijustering fiskerettigheter		24 067 000	0
Skattekostnad på ekstraordinært resultat		5 294 740	0
<b>Årsresultat</b>		<b>20 163 727</b>	<b>34 480 340</b>
<b>Overføringer og disponeringer</b>			



## Konsernets resultatregnskap

<b>Beløp i: NOK</b>	<b>Note</b>	<b>2021</b>	<b>2020</b>
Avsatt til annen egenkapital		20 406 004	34 442 493
Minoritetsinteressens andel av resultat		-242 277	37 847
<b>Sum overføringer og disponeringer</b>	<b>8</b>	<b>20 163 727</b>	<b>34 480 340</b>



## Konsernets balanse

Beløp i: NOK	Note	2021	2020
<b>BALANSE - EIENDELER</b>			
<b>Anleggsmidler</b>			
<b>Immaterielle eiendeler</b>			
Konsesjoner, patenter o.l.		210 617 740	0
<b>Sum immaterielle eiendeler</b>		<b>210 617 740</b>	<b>0</b>
<b>Varige driftsmidler</b>			
Tomter, bygning og fast eiendom	5, 6	86 829 840	79 636 813
Tørrfiskproduksjonsanlegg	5, 6	16 787 000	19 621 000
Tørrfiskhjeller	5, 6	9 412 000	8 135 000
Maskiner, driftsløsøre, inventar	5, 6	21 669 000	14 504 000
Flytebrygge	5	35 000	35 000
<b>Sum varige driftsmidler</b>		<b>134 732 840</b>	<b>121 931 813</b>
<b>Finansielle anleggsmidler</b>			
Investeringer i tilknyttet selskap	4, 6	33 846 715	61 418 410
Lån til tilknyttet selskap og felles kontrollert virksomhet	14	31 861 485	31 129 918
Investeringer i andre selskaper		42 400	42 500
Langsiktige fordringer	14	13 108 347	3 727 000
<b>Sum finansielle anleggsmidler</b>		<b>78 858 947</b>	<b>96 317 828</b>
<b>Sum anleggsmidler</b>		<b>424 209 527</b>	<b>218 249 641</b>
<b>Omløpsmidler</b>			
<b>Varer</b>			
Beholdning av varer	6, 12	22 641 948	32 792 618
<b>Sum varer</b>		<b>22 641 948</b>	<b>32 792 618</b>
<b>Fordringer</b>			
Kundefordringer	6	30 116 746	35 403 419
Andre kortsiktige fordringer		12 809 794	12 331 876
<b>Sum fordringer</b>		<b>42 926 540</b>	<b>47 735 295</b>
<b>Bankinnskudd, kontanter og lignende</b>			
Bankinnskudd, kontanter o.l.	10	34 229 282	13 217 188
<b>Sum bankinnskudd, kontanter og lignende</b>		<b>34 229 282</b>	<b>13 217 188</b>



## Konsernets balanse

Beløp i: NOK	Note	2021	2020
Sum omløpsmidler		99 797 770	93 745 101
<b>SUM EIENDELER</b>		<b>524 007 297</b>	<b>311 994 742</b>
<b>BALANSE - EGENKAPITAL OG GJELD</b>			
<b>Egenkapital</b>			
<b>Innskutt egenkapital</b>			
Selskapskapital	9	910 000	910 000
<b>Sum innskutt egenkapital</b>	8	<b>910 000</b>	<b>910 000</b>
<b>Opptjent egenkapital</b>			
Annen egenkapital		146 483 350	126 077 346
Minoritetsinteresser		10 097 994	706 335
<b>Sum opptjent egenkapital</b>		<b>156 581 344</b>	<b>126 783 681</b>
<b>Sum egenkapital</b>		<b>157 491 344</b>	<b>127 693 681</b>
<b>Gjeld</b>			
<b>Langsiktig gjeld</b>			
Utsatt skatt	13	30 838 837	6 549 204
<b>Sum avsetninger for forpliktelser</b>		<b>30 838 837</b>	<b>6 549 204</b>
<b>Annen langsiktig gjeld</b>			
Gjeld til kredittinstitusjoner	6, 7	273 142 628	127 101 641
Gjeld til aksjonærer		830 882	6 376 308
Annen langsiktig gjeld			1 000 000
<b>Sum annen langsiktig gjeld</b>		<b>273 973 510</b>	<b>134 477 949</b>
<b>Sum langsiktig gjeld</b>		<b>304 812 347</b>	<b>141 027 153</b>
<b>Kortsiktig gjeld</b>			
Gjeld til kredittinstitusjoner	6	15 909 293	0
Leverandørgjeld	15	13 517 590	23 433 684
Betalbar skatt	13	0	1 180 436
Offentlige avgifter, skattetrekk mv.		4 812 226	2 078 962
Annen kortsiktig gjeld		27 464 497	16 580 826



## Konsernets balanse

<b>Beløp i: NOK</b>	<b>Note</b>	<b>2021</b>	<b>2020</b>
Sum kortsiktig gjeld		61 703 606	43 273 908
Sum gjeld		366 515 953	184 301 061
<b>SUM EGENKAPITAL OG GJELD</b>		<b>524 007 297</b>	<b>311 994 742</b>



## Brønnøysundregistrene

### ÅRSREGNSKAP FOR REGNSKAPSÅRET 2021 - GENERELL INFORMASJON

Journalnummer: 2022 433397

#### Enheten

Organisasjonsnummer: 964 393 222  
Organisasjonsform: Aksjeselskap  
Foretaksnavn: FALCH SVOLVÆR AS  
Forretningsadresse: H. Chr. Størmers gate 22  
8300 SVOLVÆR

#### Regnskapsår

Årsregnskapets periode: 01.01.2021 - 31.12.2021

#### Konsern

Morselskap i konsern: Ja  
Konsernregnskap lagt ved: Ja

#### Regnskapsregler

Regler for små foretak benyttet: Nei  
Benyttet ved utarbeidelsen av  
årsregnskapet til selskapet: Regnskapslovens alminnelige regler  
Benyttet ved utarbeidelsen av  
årsregnskapet til konsernet: Regnskapslovens alminnelige regler

#### Årsregnskapet fastsatt av kompetent organ

Bekreftet av representant for selskapet: Erling Santi Falch  
Dato for fastsettelse av årsregnskapet: 01.06.2022

#### Grunnlag for avgivelse

År 2021: Årsregnskap er elektronisk innlevert.  
År 2020: Tall er hentet fra elektronisk innlevert årsregnskap fra 2021.

*Det er ikke krav til at årsregnskapet m.v. som sendes til Regnskapsregisteret er undertegnet. Kontrollen på at dette er utført ligger hos revisor/enhetens øverste organ. Sikkerheten ivaretas ved at innsender har rolle/rettighet for innsending av årsregnskapet via Altinn, og ved at det bekreftes at årsregnskapet er fastsatt av kompetent organ.*

Brønnøysundregistrene, 16.06.2022



Organisasjonsnr: 964 393 222  
FALCH SVOLVÆR AS

## RESULTATREGNSKAP

Beløp i: NOK	Note	2021	2020
<b>RESULTATREGNSKAP</b>			
<b>Inntekter</b>			
Leieinntekter		5 187 853	5 003 848
Andre driftsinntekter		0	151 523
<b>Sum inntekter</b>	<b>15</b>	<b>5 187 853</b>	<b>5 155 371</b>
<b>Kostnader</b>			
Avskrivning på driftsmidler	8	987 067	1 002 872
Annen driftskostnad	5	1 592 973	1 851 402
<b>Sum kostnader</b>		<b>2 580 040</b>	<b>2 854 274</b>
<b>Driftsresultat</b>		<b>2 607 813</b>	<b>2 301 097</b>
<b>Finansinntekter og finanskostnader</b>			
Inntekt på investering i datterselskap og tilknyttet selskap	6	17 186 619	24 138 055
Renteinntekt fra foretak i samme konsern		245 817	0
Annen renteinntekt		1 335 604	461 604
Renteinntekter		1 295 764	9 491 386
<b>Sum finansinntekter</b>		<b>20 063 804</b>	<b>34 091 045</b>
Rentekostnad til foretak i samme konsern		500 000	0
Annen rentekostnad		2 985 830	2 413 200
<b>Sum finanskostnader</b>		<b>3 485 830</b>	<b>2 413 200</b>
<b>Netto finans</b>		<b>16 577 974</b>	<b>31 677 845</b>
<b>Ordinært resultat før skattekostnad</b>		<b>19 185 787</b>	<b>33 978 942</b>
Skattekostnad på ordinært resultat	11	161 251	111 167
<b>Ordinært resultat etter skattekostnad</b>		<b>19 024 536</b>	<b>33 867 775</b>
<b>Årsresultat</b>		<b>19 024 536</b>	<b>33 867 775</b>
<b>Overføringer og disponeringer</b>			
Avsatt til fond for vurderingsforskjeller		17 186 619	24 138 055
Avsatt til annen egenkapital		1 837 918	9 729 700
<b>Sum overføringer og disponeringer</b>	<b>3</b>	<b>19 024 537</b>	<b>33 867 755</b>



Organisasjonsnr: 964 393 222  
FALCH SVOLVÆR AS

## BALANSE

Beløp i: NOK	Note	2021	2020
<b>BALANSE - EIENDELER</b>			
<b>Anleggsmidler</b>			
<b>Immaterielle eiendeler</b>			
<b>Varige driftsmidler</b>			
Tomter, bygninger o.a. fast eiendom			
	8, 9	47 484 522	43 279 926
Skip og flytende installasjoner			
	8	35 000	35 000
Maskiner, inventar o.l.			
	8	305 000	229 000
<b>Sum varige driftsmidler</b>			
		<b>47 824 522</b>	<b>43 543 926</b>
<b>Finansielle anleggsmidler</b>			
Investering i datterselskap			
	6, 9	119 992 690	47 033 161
Lån til foretak i samme konsern			
	12	5 123 584	4 154 824
Investeringer i tilknyttet selskap			
	7, 9	33 846 715	61 418 410
Lån til tilknyttet selskap og felles kontrollert virksomhet			
	13	31 861 485	31 129 918
Aksjer i andre selskaper			
		42 400	20 000
Langsiktige fordringer			
	14	9 701 747	0
<b>Sum finansielle anleggsmidler</b>			
		<b>200 568 621</b>	<b>143 756 313</b>
<b>Sum anleggsmidler</b>			
		<b>248 393 143</b>	<b>187 300 239</b>
<b>Omløpsmidler</b>			
<b>Varer</b>			
<b>Fordringer</b>			
Kundefordringer			
	12	62 726	90 912
Andre kortsiktige fordringer			
		3 056 777	3 972 295
Konsernfordringer			
	15	42 208	
<b>Sum fordringer</b>			
		<b>3 161 711</b>	<b>4 063 207</b>
<b>Bankinnskudd, kontanter og lignende</b>			
Bankinnskudd, kontanter og lignende			
		1 296 944	582 293
<b>Sum bankinnskudd, kontanter og lignende</b>			
		<b>1 296 944</b>	<b>582 293</b>
<b>Sum omløpsmidler</b>			
		<b>4 458 655</b>	<b>4 645 500</b>
<b>SUM EIENDELER</b>			
		<b>252 851 798</b>	<b>191 945 739</b>



## BALANSE - EGENKAPITAL OG GJELD

### Egenkapital

#### Innskutt egenkapital

Aksjekapital	4	910 000	910 000
Overkurs		1 500 000	1 500 000
<b>Sum innskutt egenkapital</b>		<b>2 410 000</b>	<b>2 410 000</b>

#### Opptjent egenkapital

Fond for vurderingsforskjeller		95 885 184	78 698 565
Annen egenkapital		40 083 772	39 150 655
<b>Sum opptjent egenkapital</b>		<b>135 968 956</b>	<b>117 849 220</b>

<b>Sum egenkapital</b>	<b>3</b>	<b>138 378 956</b>	<b>120 259 220</b>
------------------------	----------	--------------------	--------------------

### Gjeld

#### Langsiktig gjeld

Utsatt skatt	11	880 028	975 619
<b>Sum avsetninger for forpliktelses</b>		<b>880 028</b>	<b>975 619</b>

#### Annen langsiktig gjeld

Gjeld til kredittinstitusjoner	9, 10, 16	87 838 002	40 023 334
Langsiktig konserngjeld	12	7 900 000	16 082 570
Gjeld til aksjonær		830 882	6 376 308
Øvrig langsiktig gjeld		0	1 000 000
<b>Sum annen langsiktig gjeld</b>		<b>96 568 884</b>	<b>63 482 212</b>

<b>Sum langsiktig gjeld</b>		<b>97 448 912</b>	<b>64 457 831</b>
-----------------------------	--	-------------------	-------------------

#### Kortsiktig gjeld

Leverandørgjeld	12	332 416	1 209 736
Betalbar skatt	11	1 642	238 491
Offentlige avgifter, skattetrekk mv.		0	11 769
Kortsiktig konserngjeld	12	946 811	339 998
Annen kortsiktig gjeld	12	15 743 062	5 428 694
<b>Sum kortsiktig gjeld</b>		<b>17 023 931</b>	<b>7 228 688</b>

<b>Sum gjeld</b>		<b>114 472 843</b>	<b>71 686 519</b>
------------------	--	--------------------	-------------------

<b>SUM EGENKAPITAL OG GJELD</b>		<b>252 851 799</b>	<b>191 945 739</b>
---------------------------------	--	--------------------	--------------------



Organisasjonsnr: 964 393 222  
FALCH SVOLVÆR AS

## KONSERNRESULTATREGNSKAP

Beløp i: NOK	Note	2021	2020
<b>RESULTATREGNSKAP</b>			
<b>Inntekter</b>			
Salgsinntekt		312 965 582	416 868 258
Andre driftsinntekter		15 410 694	8 942 079
<b>Sum inntekter</b>	<b>11</b>	<b>328 376 276</b>	<b>425 810 337</b>
<b>Kostnader</b>			
Varekostnad		217 132 289	329 681 352
Lønnskostnad	2, 3	68 359 600	52 696 095
Avskrivning på driftsmidler	5	17 583 481	9 532 218
Anen driftskostnad	3	33 653 888	30 992 118
<b>Sum kostnader</b>		<b>336 729 258</b>	<b>422 901 783</b>
<b>Driftsresultat</b>		<b>-8 352 982</b>	<b>2 908 554</b>
<b>Finansinntekter og finanskostnader</b>			
Inntekt på investering i tilknyttet selskap		14 976 508	22 752 323
Annen renteinntekt		1 338 076	533 732
Annen finansinntekt		4 244 527	31 078 315
<b>Sum finansinntekter</b>		<b>20 559 111</b>	<b>54 364 370</b>
Annen rentekostnad		9 632 687	6 406 180
Annen finanskostnad		4 242 509	15 642 008
<b>Sum finanskostnader</b>		<b>13 875 196</b>	<b>22 048 188</b>
<b>Netto finans</b>		<b>6 683 915</b>	<b>32 316 182</b>
<b>Ordinært resultat før skattekostnad</b>			
<b>skattekostnad</b>		<b>-1 669 067</b>	<b>35 224 736</b>
Skattekostnad på ordinært resultat	13	-3 060 534	744 396
<b>Ordinært resultat etter skattekostnad</b>		<b>1 391 467</b>	<b>34 480 340</b>
<b>Verdijustering</b>			
fiskerettigheter		24 067 000	0
Skattekostnad på ekstraordinært resultat		5 294 740	0
<b>Årsresultat</b>		<b>20 163 727</b>	<b>34 480 340</b>
<b>Overføringer og disponeringer</b>			
Avsatt til annen egenkapital		20 406 004	34 442 493
Minoritetsinteressens andel av resultat		-242 277	37 847
<b>Sum overføringer og disponeringer</b>	<b>8</b>	<b>20 163 727</b>	<b>34 480 340</b>





Organisasjonsnr: 964 393 222  
FALCH SVOLVÆR AS

## KONSERNBALANSE

Beløp i: NOK	Note	2021	2020
<b>BALANSE - EIENDELER</b>			
<b>Anleggsmidler</b>			
<b>Immaterielle eiendeler</b>			
Konsesjoner, patenter o.l.		210 617 740	0
<b>Sum immaterielle eiendeler</b>		<b>210 617 740</b>	<b>0</b>
<b>Varige driftsmidler</b>			
Tomter, bygning og fast eiendom			
	5, 6	86 829 840	79 636 813
Tørrfiskproduksjonsanlegg			
	5, 6	16 787 000	19 621 000
Tørrfiskhjeller			
	5, 6	9 412 000	8 135 000
Maskiner, driftsløsøre, inventar			
	5, 6	21 669 000	14 504 000
Flytebrygge			
	5	35 000	35 000
<b>Sum varige driftsmidler</b>		<b>134 732 840</b>	<b>121 931 813</b>
<b>Finansielle anleggsmidler</b>			
Investeringer i tilknyttet selskap			
	4, 6	33 846 715	61 418 410
Lån til tilknyttet selskap og felles kontrollert virksomhet			
	14	31 861 485	31 129 918
Investeringer i andre selskaper			
		42 400	42 500
Langsiktige fordringer			
	14	13 108 347	3 727 000
<b>Sum finansielle anleggsmidler</b>		<b>78 858 947</b>	<b>96 317 828</b>
<b>Sum anleggsmidler</b>		<b>424 209 527</b>	<b>218 249 641</b>
<b>Omløpsmidler</b>			
<b>Varer</b>			
Beholdning av varer			
	6, 12	22 641 948	32 792 618
<b>Sum varer</b>		<b>22 641 948</b>	<b>32 792 618</b>
<b>Fordringer</b>			
Kundefordringer			
	6	30 116 746	35 403 419
Andre kortsiktige fordringer			
		12 809 794	12 331 876
<b>Sum fordringer</b>		<b>42 926 540</b>	<b>47 735 295</b>
<b>Bankinnskudd, kontanter og lignende</b>			
Bankinnskudd, kontanter o.l.			
	10	34 229 282	13 217 188
<b>Sum bankinnskudd, kontanter og lignende</b>		<b>34 229 282</b>	<b>13 217 188</b>
<b>Sum omløpsmidler</b>		<b>99 797 770</b>	<b>93 745 101</b>



<b>SUM EIENDELER</b>		<b>524 007 297</b>	<b>311 994 742</b>
<b>BALANSE - EGENKAPITAL OG GJELD</b>			
<b>Egenkapital</b>			
<b>Innskutt egenkapital</b>			
Selskapskapital	9	910 000	910 000
<b>Sum innskutt egenkapital</b>	<b>8</b>	<b>910 000</b>	<b>910 000</b>
<b>Opptjent egenkapital</b>			
Annen egenkapital		146 483 350	126 077 346
Minoritetsinteresser		10 097 994	706 335
<b>Sum opptjent egenkapital</b>		<b>156 581 344</b>	<b>126 783 681</b>
<b>Sum egenkapital</b>		<b>157 491 344</b>	<b>127 693 681</b>
<b>Gjeld</b>			
<b>Langsiktig gjeld</b>			
Utsatt skatt	13	30 838 837	6 549 204
<b>Sum avsetninger for forpliktelses</b>		<b>30 838 837</b>	<b>6 549 204</b>
<b>Annen langsiktig gjeld</b>			
Gjeld til kredittinstitusjoner	6, 7	273 142 628	127 101 641
Gjeld til aksjonærer		830 882	6 376 308
Annen langsiktig gjeld			1 000 000
<b>Sum annen langsiktig gjeld</b>		<b>273 973 510</b>	<b>134 477 949</b>
<b>Sum langsiktig gjeld</b>		<b>304 812 347</b>	<b>141 027 153</b>
<b>Kortsiktig gjeld</b>			
Gjeld til kredittinstitusjoner	6	15 909 293	0
Leverandørgjeld	15	13 517 590	23 433 684
Betalbar skatt	13	0	1 180 436
Offentlige avgifter, skattetrekk mv.		4 812 226	2 078 962
Annen kortsiktig gjeld		27 464 497	16 580 826
<b>Sum kortsiktig gjeld</b>		<b>61 703 606</b>	<b>43 273 908</b>
<b>Sum gjeld</b>		<b>366 515 953</b>	<b>184 301 061</b>
<b>SUM EGENKAPITAL OG GJELD</b>		<b>524 007 297</b>	<b>311 994 742</b>



Organisasjonsnr: 964 393 222  
FALCH SVOLVÆR AS

NOTEOPPLYSNINGER - SELSKAP - alle poster oppgitt i hele tall

Note  
1

Regnskapsprinsipper

Note  
5

Antall årsverk i regnskapsåret  
0.00

Sum Beløp

Balanseført verdi 31.12. Varige driftsmidler Immaterielle eiend.

Konsernregnskap

Morselskapet sitt navn

Forretningskontor for morselskapet

Begrunnelse for at datterselskap er utelatt fra konsolideringen

Samlet beløp - tilknyttet selskap Årets Fjorårets

Samlet beløp - foretak i samme konsern Årets Fjorårets

Samlet beløp - foretak i samme konsern Årets Fjorårets

Samlet beløp - felles kontrollert virksomhet Årets Fjorårets

Pantstillelse Beløp



Beholdning av egne aksjer                      Antall                      Pålydende                      Andel av aksjek.



Organisasjonsnr: 964 393 222  
FALCH SVOLVÆR AS

NOTEOPPLYSNINGER - KONSERN - alle poster oppgitt i hele tall

Note  
1

Regnskapsprinsipper

Note  
2

Antall årsverk i regnskapsåret  
117.00

Sum Beløp

Balanseført verdi 31.12. Varige driftsmidler Immaterielle eiend.

Konsernregnskap

Morselskapet sitt navn

Forretningskontor for morselskapet

Begrunnelse for at datterselskap er utelatt fra konsolideringen

Samlet beløp - tilknyttet selskap Årets Fjorårets

Samlet beløp - foretak i samme konsern Årets Fjorårets

Samlet beløp - foretak i samme konsern Årets Fjorårets

Samlet beløp - felles kontrollert virksomhet Årets Fjorårets

Pantstillelse Beløp



Beholdning av egne aksjer                      Antall                      Pålydende                      Andel av aksjek.



# Årsregnskap 2021

## Konsernet Falch Svolvær AS

Styrets årsberetning  
Resultatregnskap  
Balanse  
Noter med kontantstrøm  
Revisors beretning

Org.nr.: 964 393 222



Konsernet Falch Svolve AS  
8301 SVOLVÆR

RESULTATREGNSKAP	Note	2021	2020
<b>Driftsinntekter og driftskostnader</b>			
Salgsinntekt		312 965 582	416 868 258
Andre driftsinntekter		15 410 694	8 942 079
Sum driftsinntekter	11	<u>328 376 276</u>	<u>425 810 337</u>
<b>Varekostnad</b>			
Lønnskostnad	2, 3	217 132 289	329 681 352
Avskrivning på driftsmidler	5	68 359 600	52 696 095
Annen driftskostnader	3	17 583 481	9 532 218
Sum driftskostnader		<u>336 729 258</u>	<u>422 901 783</u>
Driftsresultat		<u>-8 352 982</u>	<u>2 908 554</u>
<b>Finansinntekter og finanskostnader</b>			
Inntekt på investering i tilknyttet selskap		14 976 508	22 752 323
Renteinntekter		1 338 076	533 732
Annen finansinntekter		4 244 527	31 078 315
Rentekostnader		9 632 687	6 406 180
Annen finanskostnader		4 242 509	15 642 008
Resultat av finansposter		<u>6 683 915</u>	<u>32 316 182</u>
Ordinært resultat			
Ordinært resultat før skattekostnad		-1 669 067	35 224 736
Skattekostnad på ordinært resultat	13	-3 060 534	744 396
Ordinært resultat		<u>1 391 467</u>	<u>34 480 340</u>
<b>Ekstraordinære inntekter og kostnader</b>			
Verdijusteringer fiskerettigheter Øynes Kystfiske AS		24 067 000	0
Skattekostnad på ekstraordinært resultat		5 294 740	0
Resultat av ekstraordinære poster		<u>18 772 260</u>	<u>0</u>
Årsresultat		<u>20 163 727</u>	<u>34 480 340</u>
<b>Overføringer</b>			
Minoritetsinteressens andel av resultatet		-242 277	37 847
Avsatt til annen egenkapital		20 406 004	34 442 493
Sum overføringer	8	<u>20 163 727</u>	<u>34 480 340</u>



Konsernet Falch Svolve AS

BALANSE PR. 31. DESEMBER	Note	2021	2020
Eiendeler			
Anleggsmidler			
Immaterielle eiendeler			
Konsesjoner, patenter o.l.		210 617 740	0
Varige driftsmidler			
Tomter, bygninger og fast eiendom	5, 6	86 829 840	79 636 813
Tørrfiskhjeller	5, 6	9 412 000	8 135 000
Tørrfiskproduksjonsanlegg	5, 6	16 787 000	19 621 000
Maskiner, driftsløsøre, inventar ol.	5, 6	21 669 000	14 504 000
Flytebrygge	5	35 000	35 000
Sum varige driftsmidler		<u>134 732 840</u>	<u>121 931 813</u>
Finansielle driftsmidler			
Investeringer i tilknyttet selskap	4, 6	33 846 715	61 418 410
Lån til tilknyttet selskap	14	31 861 485	31 129 918
Investeringer i andre selskaper		42 400	42 500
Langsiktige fordringer	14	13 108 347	3 727 000
Sum finansielle driftsmidler		<u>78 858 947</u>	<u>96 317 828</u>
Sum anleggsmidler		<u>424 209 527</u>	<u>218 249 641</u>
Omløpsmidler			
Beholdning av varer	6, 12	22 641 948	32 792 618
Kundefordringer	6	30 116 746	35 403 419
Andre kortsiktige fordringer		12 809 794	12 331 876
Bankinnskudd, kontanter o.l.	10	34 229 282	13 217 188
Sum omløpsmidler		<u>99 797 770</u>	<u>93 745 101</u>
Sum eiendeler		<u>524 007 297</u>	<u>311 994 742</u>




Konsernet Falch Svolvær AS

BALANSE PR. 31. DESEMBER	Note	2021	2020
Egenkapital og gjeld			
Egenkapital			
Aksjekapital 100 aksjer á kr. 37 500,-	9	910 000	910 000
Annen egenkapital		146 483 350	126 077 346
Minoritetsinteresser		10 097 994	706 335
Sum egenkapital	8	<u>157 491 344</u>	<u>127 693 681</u>
Langsiktig gjeld			
Utsatt skatt	13	30 838 837	6 549 204
Gjeld til aksjonærer		830 882	6 376 308
Gjeld til kredittinstitusjoner	6, 7	273 142 628	127 101 641
Øvrig langsiktig gjeld		0	1 000 000
Sum langsiktig gjeld		<u>304 812 347</u>	<u>141 027 153</u>
Kortsiktig gjeld			
Gjeld til kredittinstitusjoner	6	15 909 293	0
Leverandørgjeld	15	13 517 590	23 433 684
Betalbar skatt	13	0	1 180 436
Offentlige avgifter, skattetrekk mv.		4 812 226	2 078 962
Annen kortsiktig gjeld		27 464 497	16 580 826
Sum kortsiktig gjeld		<u>61 703 606</u>	<u>43 273 908</u>
Sum egenkapital og gjeld		<u>524 007 297</u>	<u>311 994 742</u>

Svolvær, 01.06.2022

Styret i Konsernet Falch Svolvær AS



Erling Sand Falch  
Styreleder/daglig leder



## Konsernet Falch Svolve AS

---

### NOTER TIL REGNSKAPET FOR 2021

---

#### Note 1 Regnskapsprinsipper og endringer i prinsipper

Konsernet består av morselskapet Falch Svolve AS som eier 68,9 % av aksjene i Siglar Eiendom AS, 93,3 % av Falch Marine AS, 90 % av Øynes Kystfiske AS, og 100 % av Sauøya Eiendom AS. Videre eier Falch Marine AS 31.1 % av aksjene i Siglar Eiendom AS. Siglar Eiendom AS eier 100 % av aksjene i Saga Fisk AS og Sauøya Eiendom AS eier 100 % av aksjene i Riksheim Fisk AS. Falch Svolve AS eier også 75 % av aksjene i et Saga Holding AS.

Årsregnskapet er satt opp i samsvar med regnskapsloven av 1998 og norske regnskapsstandarder, og er basert på forutsetningen om fortsatt drift. Regnskapet er avlagt etter de alminnelige reglene. Kostnader sammenstilles med og kostnadsføres samtidig med de inntekter kostnadene kan sammenstilles med. Inntekter resultatføres når disse er opptjent, hvilket normalt sett er leveringstidspunktet.

I det etterfølgende beskrives de prinsipper som er fulgt for vurdering og klassifisering av eiendeler og gjeld:

- Eiendeler bestemt for varig eie eller bruk er klassifisert som anleggsmidler. Andre eiendeler er klassifisert som omløpsmidler.
- Anleggsmidler er vurdert til anskaffelseskost og avskrives planmessig basert på vurdering av driftsmidlenes økonomiske og tekniske levetid.
- Investering i tilknyttede selskaper innregnes etter egenkapitalmetoden. Se note 4.
- Omløpsmidler vurderes til laveste verdi av anskaffelseskost og virkelig verdi, herunder er kundefordringer og andre fordringer oppført til pålydende med fradrag for påregnelige tap.
- Egentilvirkede ferdigvarer og varer under tilvirkning er vurdert til full tilvirkningskost, begrenset opp til netto salgsverdi.
- Langsiktig gjeld er balanseført til nominell verdi på etableringstidspunktet, redusert med tilbakebetalte avdrag.
- Kortsiktig gjeld er balanseført til nominell verdi på etableringstidspunktet.
- Eiendeler og gjeld i utenlandsk valuta er omregnet til NOK på balansetidspunktet.
- Skatter kostnadsføres når de påløper, det vil si at skattekostnaden er knyttet til det regnskapsmessige resultat før skatt, korrigert for eventuelle skattefrie inntekter eller ikke fradragsberettigede kostnader.
- Kontantstrømoppstilling er utarbeidet etter den indirekte metoden.



## Konsernet Falch Svolve AS

### NOTER TIL REGNSKAPET FOR 2021

#### Note 2 Lønnskostnader, antall ansatte, lån mv., honorar til revisor

<i>Lønnskostnader</i>	<b>2021</b>	<b>2020</b>
Lønninger, lott og feriepenger	62 606 730	49 687 842
Arbeidsgiveravgift	2 779 080	2 215 109
Pensjonskostnader	2 331 777	434 905
Andre ytelser	642 013	358 239
Sum lønnskostnader	<u>68 359 600</u>	<u>52 696 095</u>
Antall årsverk	117	105

Selskapets obligatoriske tjenestepensjon er en innskuddsbasert pensjonsordning og selskapets forpliktelse tilsvarer årets kostnad.

#### Note 3 Godtgjørelser

Daglig leder i morselskapet har ikke mottatt lønn fra morselskapet i 2021, men har vært ansatt i ett av datterselskapene. Det er i 2021 utbetalt lott fra konsernet til daglig leder/styreleder med kr 668 408. Konsernet har ingen forpliktelser ovenfor daglig leder og styrets leder til å yte vederlag ved opphør eller endring av ansettelsesforholdet.

Det er ikke utbetalt styrehonorar i regnskapsåret.

Årets godtgjørelser til revisor på totalt kr 522 675 fordeler seg slik (beløp eks. mva.):

- Ordinær revisjon	355 181
- Teknisk og øvrig bistand	167 494

#### Note 4 Investeringer i tilknyttet selskap

<i>Selskap</i>	<i>Eierandel</i>	<i>Anskaffelses kost</i>	<i>Bokført verdi</i>	<i>Resultat i 2021</i>	<i>Bokført EK 31.12.21</i>
Ole Oskar AS	50,00 %	15 000	9 758 994	4 322 089	19 517 989
Vikskjær Holding AS	49,90 %	45 409	9 997 160	19 948 203	20 034 390
Saga Fiskeriselskap AS	40,00 %	7 260 000	14 028 561	16 868 646	35 071 403

Investeringer i tilknyttede selskaper er innregnet etter egenkapitalmetoden i konsernregnskapet. Egenkapitalmetoden innebærer i korte trekk at investeringen vurderes til investors andel av egenkapitalen i tilknyttet selskap og at andelen av resultatet resultatføres som finansinntekt.



## Konsernet Falch Svolvær AS

## NOTER TIL REGNSKAPET FOR 2021

## Note 5 Varige driftsmidler

	<i>Tomter, bygg og eiendom</i>	<i>Tørrfisk hjeller</i>	<i>Tørrfisk prod.anlegg</i>	<i>Skip / flytende installasjoner</i>
Anskaffelseskost 01.01.	93 716 313	10 364 642	38 221 609	35 000
Tilgang i året	9 892 447	2 191 962	0	0
Avgang i året	596 396	0	0	0
Anskaffelseskost 31.12.	103 012 364	12 556 604	38 221 609	35 000
Avskrivninger pr. 01.01.	14 079 500	2 229 642	18 600 609	0
Avskrivninger i år	2 103 024	914 962	2 834 000	0
Avgang akk. avskr.	0	0	0	0
Avskrivninger pr. 31.12.	16 182 524	3 144 604	21 434 609	0
Bokført verdi 31.12.	86 829 840	9 412 000	16 787 000	35 000
Avskrivningsprosent	2 - 5 %	5 %	6,67 %	

	<i>Maskiner, driftsløsere, inventar mv.</i>	<i>Fiske-redskaper</i>	<i>Sum</i>
Anskaffelseskost 01.01.	39 582 938	0	181 920 502
Tilgang i året	10 634 402	200 000	22 918 811
Avgang i året	762 823	0	1 359 219
Anskaffelseskost 31.12.	49 454 517	200 000	203 480 094
Avskrivninger pr. 01.01.	24 616 846	0	59 526 597
Avskrivninger i år	4 058 494	0	9 910 480
Avgang akk. avskr.	689 823	0	689 823
Avskrivninger pr. 31.12.	27 985 517	0	68 747 254
Bokført verdi 31.12.	21 469 000	200 000	134 732 840
Avskrivningsprosent	2 - 5 %	0 %	

Konsernet mottok i 2016 et investeringstilskudd fra Innovasjon Norge på kr 3 000 000. Tilskuddet er regnskapsmessig ført til fradrag i anskaffelseskosten. Hvis utstyret det er gitt tilskudd til selges før det er gått fem år vil tilskuddet bli skattepliktig dersom det ikke kreves tilbakebetalt av Innovasjon Norge.



Konsernet Falch Svolvær AS

NOTER TIL REGNSKAPET FOR 2021

Note 6 Langsiktig gjeld, pantstillelser, mv.

Av selskapets gjeld er følgende sikret med pant:

	2021	2020
Langsiktig gjeld til kredittinstitusjoner	265 742 628	127 101 641
Kortsiktig gjeld til kredittinstitusjoner	23 309 293	0
Sum	289 051 921	127 101 641

Bokført verdi av eiendeler som er stillet som sikkerhet:

	2021	2020
Bygninger og fast eiendom	86 829 840	79 636 813
Tørrfiskhjeller	9 412 000	8 135 000
Tørrfiskproduksjonsanlegg	19 621 000	19 621 000
Maskiner, inventer ol.	21 469 000	14 275 000
Aksjer i tilknyttet selskap	0	42 156 612
Beholdning av råvarer og emballasje	22 641 948	32 792 618
Kundefordringer	30 109 415	35 162 507
Sum bokført verdi	190 083 203	231 779 550

Konsernet har kassekreditt og garantiramme på til sammen kr 25 000 000.

Note 7 Gjeld som forfaller mer enn fem år etter regnskapsårets utløp

	2021	2020
Langsiktig gjeld til kredittinstitusjoner	26 438 064	26 285 728

I tillegg har konsernet langsiktige lån som må refinansieres innen 5 år, men som har en lengre nedbetalingsprofil, andel gjeld med nedbetalingsprofil lengre enn 31.12.2026 er kr 81 788 022.

Note 8 Egenkapital

	Aksjekapital	Overkurs	Fond for vurd. forskjeller	Annen EK	Minoritet	Sum
Egenkapital pr. 01.01.	910 000	1 500 000	51 599 430	72 977 916	706 335	127 693 681
Årets resultat				20 406 004	-242 277	20 163 727
Justert Øynes Kystfiske AS					9 633 936	9 633 936
Egenkapital pr. 31.12.	910 000	1 500 000	51 599 430	93 383 920	10 097 994	157 491 344



## Konsernet Falch Svolvær AS

---

### NOTER TIL REGNSKAPET FOR 2021

---

*Konsernets egenkapital pr. 31.12.2021 fremkommer som følger:*

Bokført egenkapital 31.12.2020	127 693 681
Konsernets andel av årsresultat i særregnskap 2021	20 163 727
Minoritet ved oppkjøp ny datter	<u>9 633 936</u>
<b>Egenkapital 31.12.2021</b>	<b><u>157 491 344</u></b>

#### Note 9 Aksjekapital

Selskapets aksjekapital på kr 910 000,- er fordelt på 910 aksjer à kr 1 000,-, alle i samme aksjeklasse. Aksjene eies av:

Erling S. Falch (daglig leder/styreleder)	683 aksjer
Nora N. Falch	227 aksjer

#### Note 10 Bankinnskudd

Av konsernets bankinnskudd er kr 2 360 653,- bundet for sikring av skattetrekk.

#### Note 11 Driftsinntekter

Geografisk fordeling av omsetningen:

	<b>2021</b>	<b>2020</b>
Norge	148 239 377	158 617 159
Ekspert til Europa og Afrika	<u>180 136 899</u>	<u>267 193 178</u>
Sum	<u>328 376 276</u>	<u>425 810 337</u>

#### Note 12 Varelager

	<b>2021</b>	<b>2020</b>
Råvarer	20 640 768	31 428 570
Emballasje/ferdigvarer mv.	<u>2 001 180</u>	<u>1 460 998</u>
Sum	<u>22 641 948</u>	<u>32 889 568</u>



Konsernet Falch Svolvær AS

---

NOTER TIL REGNSKAPET FOR 2021

---

Note 13 Skattekostnad

Konsernet er ikke eget skattesubjekt og ordinært resultat før skatt i konsernregnskapet vil avvike fra faktiske tall da disse er en akkumulering av tall fra særregnskapene.

Note 14 Fordringer som forfaller mer enn ett år etter regnskapsårets utløp

Konsernet har forskuddsbetalt leasing med kr 156 000 på kontrakter som løper over flere år. Forskuddet kostnadsføres over leasing kontraktens løpetid. Av forskuddet så forfaller kr 68 000 mer enn ett år etter balansedato 31.12.2021.

Konsernet har en fellesgaranti hos Norges Råfisklag hvor saldo per 31.12.21 utgjør kr 3 250 000. Dette beløpet inngår som en del av sikkerhetsstillelsen ovenfor Norges Råfisklag.

Konsernet har ytt lån til eksternt selskap på til sammen kr 9 701 747 per 31.12.2021. Det er ikke inngått avtale om nedbetaling av lånet, men det er vurdert og klassifisert som langsiktige fordring i regnskapet.

Note 15 Offentlige tilskudd

Konsernet har i 2021 mottatt offentlig tilskudd i form av kontantstøtte på kr 1 223 323 som følge av Covid-19 pandemien. Tilskuddet er i konsernregnskapet presentert brutto som annen driftsinntekt.



## Konsernet Falch Svolvær AS

## NOTER TIL REGNSKAPET FOR 2021

## Kontantstrømpoppstilling:

	2021	2020
<b>Kontantstrøm fra operasjonelle aktiviteter</b>		
Resultat før skatt	-1 669 067	35 224 736
Ord. avskrivninger	17 583 481	9 532 218
Årets betalte skatter	-1 180 436	-1 955 520
Innarbeidet resultatandel investering i tilknyttet selskap	-14 976 508	-22 752 323
Tap/gevinst ved salg av anleggsmidler/nedsk. aksjer	0	-9 491 386
Endring varebeholdning	10 150 670	-6 511 317
Endring i kundefordringer	5 286 673	-8 412 865
Endring i leverandørgjeld	-9 916 094	8 660 559
Endring kortsiktige fordringer	-477 918	3 761 118
Endring kortsiktig gjeld	13 616 935	-2 760 002
<b>Netto kontantstrøm fra operasjonelle aktiviteter</b>	<b>18 417 736</b>	<b>5 295 218</b>
<b>Kontantstrøm fra investeringsaktiviteter</b>		
Utbetalinger ved kjøp av varige driftsmidler	-152 331 518	-22 409 445
Utbetalinger ved kjøp av aksjer	0	-3 284 000
Innbetalinger ved salg av aksjer	0	39 389 190
<b>Netto kontantstrøm fra investeringsaktiviteter</b>	<b>-152 331 518</b>	<b>13 695 745</b>
<b>Kontantstrøm fra finansieringsaktiviteter</b>		
Netto opptak lån i kredittinstitusjoner	146 040 987	22 085 802
Utbetalt utbytte i året	0	-162 000
Tilført fra minoritet	9 633 936	
Endring langsiktige plasseringer (invest. datter, garantier)	0	-16 772 490
Endring langsiktige fordringer	-10 112 914	-1 079 812
Endring gjeld/mellomregning aksjonærer	-5 545 426	5 914 213
Endring øvrig langsiktig gjeld	-1 000 000	-3 718 120
<b>Netto kontantstrøm fra finansieringsaktiviteter</b>	<b>139 016 583</b>	<b>6 267 593</b>
<b>Netto kontantstrøm for perioden</b>	<b>5 102 801</b>	<b>25 258 556</b>
<b>Spesifikasjon av likviditet</b>		
Likvider per 01.01.	38 217 188	12 958 632
Endring i kassakredittlimit	0	0
Netto virkning i året	5 102 801	25 258 556
<b>Likvider per 31.12.</b>	<b>43 319 989</b>	<b>38 217 188</b>



Konsernet Falch Svolve AS

---

NOTER TIL REGNSKAPET FOR 2021

---

<b>Spesifikasjon av likviditet og trekkrettigheter 31.12.</b>	<b>2021</b>	<b>2020</b>
Beholdning kontanter og bankinnskudd	34 229 282	13 217 188
Trekkrettigheter kassakreditt per 31.12.	9 090 707	25 000 000
<b>Sum kontanter og kontantekvivalenter ved periodeslutt</b>	<b>43 319 989</b>	<b>38 217 188</b>



# Årsregnskap 2021

## Falch Svolvær AS

**Resultatregnskap**  
**Balanse**  
**Noter**  
**Kontantstrøm**  
**Revisors beretning**

**Org.nr.: 964 393 222**



Falch Svolvær AS  
8301 SVOLVÆR

<b>RESULTATREGNSKAP</b>	<b>Note</b>	<b>2021</b>	<b>2020</b>
<b>Driftsinntekter og driftskostnader</b>			
Leieinntekter		5 187 853	5 003 848
Andre driftsinntekter		0	151 523
<b>Sum driftsinntekter</b>	<b>15</b>	<b>5 187 853</b>	<b>5 155 371</b>
Avskrivning på driftsmidler	8	987 067	1 002 872
Annen driftskostnader	5	1 592 973	1 851 402
<b>Sum driftskostnader</b>		<b>2 580 040</b>	<b>2 854 274</b>
<b>Driftsresultat</b>		<b>2 607 813</b>	<b>2 301 097</b>
<b>Finansinntekter og finanskostnader</b>			
Inntekt på investering i datterselskap og tilknyttet selskap	6	17 186 619	24 138 055
Renteinntekt fra foretak i samme konsern		245 817	0
Renteinntekter		1 335 604	461 604
Annen finansinntekt		1 295 764	9 491 386
Rentekostnad til foretak i samme konsern		500 000	0
Rentekostnader		2 985 830	2 413 200
<b>Resultat av finansposter</b>		<b>16 577 974</b>	<b>31 677 845</b>
<b>Ordinært resultat</b>			
Ordinært resultat før skattekostnad		19 185 788	33 978 942
Skattekostnad på ordinært resultat	11	161 251	111 187
<b>Årsresultat</b>		<b>19 024 537</b>	<b>33 867 755</b>
<b>Overføringer</b>			
Avsatt til fond for vurderingsforskjeller		17 186 619	24 138 055
Avsatt til annen egenkapital		1 837 918	9 729 700
<b>Sum overføringer</b>	<b>3</b>	<b>19 024 537</b>	<b>33 867 755</b>



Falch Svolvær AS

BALANSE PR. 31. DESEMBER	Note	2021	2020
<b>Eiendeler</b>			
<b>Anleggsmidler</b>			
<b>Varige driftsmidler</b>			
Tomter, bygninger o.a. fast eiendom	8, 9	47 484 522	43 279 926
Skip og flytende installasjoner	8	35 000	35 000
Maskiner, inventar ol.	8	305 000	229 000
<b>Sum varige driftsmidler</b>		<b>47 824 522</b>	<b>43 543 926</b>
<b>Finansielle driftsmidler</b>			
Investeringer i datterselskap	6, 9	119 992 690	47 033 161
Lån til foretak i samme konsern	12	5 123 584	4 154 824
Investeringer i tilknyttet selskap	7, 9	33 846 715	61 418 410
Lån til tilknyttet selskap og felles kontrollert virksomhet	13	31 861 485	31 129 918
Aksjer i andre selskap		42 400	20 000
Langsiktige fordringer	14	9 701 747	0
<b>Sum finansielle driftsmidler</b>		<b>200 568 621</b>	<b>143 756 313</b>
<b>Sum anleggsmidler</b>		<b>248 393 143</b>	<b>187 300 239</b>
<b>Omløpsmidler</b>			
Kundefordringer	12	62 726	90 912
Fordring på konsernselskap	15	42 208	0
Andre kortsiktige fordringer		3 056 777	3 972 295
Bankinnskudd, kontanter o.l.		1 296 944	582 293
<b>Sum omløpsmidler</b>		<b>4 458 655</b>	<b>4 645 500</b>
<b>Sum eiendeler</b>		<b>252 851 798</b>	<b>191 945 739</b>




Falch Svolvær AS

BALANSE PR. 31. DESEMBER	Note	2021	2020
<b>Egenkapital og gjeld</b>			
<b>Egenkapital</b>			
Aksjekapital 910 aksjer á kr. 1.000,-	4	910 000	910 000
Overkurs		1 500 000	1 500 000
Fond for vurderingsforskjeller		95 885 184	78 698 565
Annen egenkapital		40 083 772	39 150 655
<b>Sum egenkapital</b>	<b>3</b>	<b>138 378 956</b>	<b>120 259 220</b>
<b>Langsiktig gjeld</b>			
Utsatt skatt	11	880 028	975 619
Gjeld til aksjonærer		830 882	6 376 308
Gjeld til konsernselskaper	12	7 900 000	16 082 570
Gjeld til kredittinstitusjoner	9, 10, 16	87 838 002	40 023 334
Øvrig langsiktig gjeld		0	1 000 000
<b>Sum langsiktig gjeld</b>		<b>97 448 912</b>	<b>64 457 831</b>
<b>Kortsiktig gjeld</b>			
Leverandørgjeld	12	332 416	1 209 736
Betalbar skatt	11	1 642	238 491
Offentlige avgifter, skattetrekk mv.		0	11 769
Gjeld til konsernselskaper	12	946 811	339 998
Annen kortsiktig gjeld	12	15 743 062	5 428 694
<b>Sum kortsiktig gjeld</b>		<b>17 023 930</b>	<b>7 228 689</b>
<b>Sum egenkapital og gjeld</b>		<b>252 851 798</b>	<b>191 945 739</b>

Svolvær, dato: , 01.06.2022

Styret i Falch Svolvær AS



Erling Sandt Falch  
Styreleder/daglig leder



Falch Svolve AS

---

## NOTER TIL REGNSKAPET FOR 2021

---

### Note 1 Regnskapsprinsipper og endringer i prinsipper

Presentasjonen av årsregnskapet er basert på fortsatt drift og avlagt i samsvar med regnskapsloven av 1998 og norske regnskapsstandarder. Kostnader sammenstilles med og kostnadsføres samtidig med de inntekter kostnadene kan sammenstilles med. Inntekter resultatføres når disse er opptjent. I det etterfølgende beskrives de prinsipper som er fulgt for vurdering og klassifisering av eiendeler og gjeld:

- Eiendeler bestemt for varig eie eller bruk er klassifisert som anleggsmidler. Andre eiendeler er klassifisert som omløpsmidler.
- Anleggsmidler er vurdert til anskaffelseskost og avskrives planmessig.
- Investeringer i aksjer i datterselskap og tilknyttet selskap behandles i regnskapet etter egenkapitalmetoden. Utbytte fra datterselskap inntektsføres i avsetningsåret.
- Aksjer i andre selskap vurderes etter kostmetoden.
- Omløpsmidler vurderes til laveste verdi av anskaffelseskost og virkelig verdi, herunder er kundefordringer og andre fordringer oppført til pålydende med fradrag for påregnelige tap.
- Langsiktig gjeld er balanseført til nominell verdi på etableringstidspunktet, redusert med tilbakebetalte avdrag.
- Kortsiktig gjeld er balanseført til nominell verdi på etableringstidspunktet.
- Skatter kostnadsføres når de påløper, det vil si at skattekostnaden er knyttet til det regnskapsmessige resultat før skatt, korrigert for eventuelle skattefrie inntekter eller ikke fradragsberettigede kostnader.
- Selskapet har ingen ansatte og faller derfor ikke inn under kravene i lov om obligatorisk tjenstepensjon.

### Note 2 Konsern

Falch Svolve AS er morselskap i konsernet Falch Svolve AS, som per 31.12. består av selskapene Siglar Eiendom AS, Saga Fisk AS, Falch Marine AS, Sauøya Eiendom AS, Riksheim Fisk AS og Øynes Kystfiske AS. Konsernregnskap utarbeides.

#### Transaksjoner med konsernselskaper i 2021:

Leieinntekter fra datterselskaper	3 696 504
Viderefakturerte kostnader	5 500
Kjøp adm.tjenester fra datterselskap	77 220
Kjøp vedlikeholdstjenester bygg	641 114

Det har foruten nevnte poster ikke vært vesentlige transaksjoner mellom nærstående selskaper ut over ordinære lån inngått på forretningsmessige vilkår.



## Falch Svolve AS

### NOTER TIL REGNSKAPET FOR 2021

#### Note 3 Egenkapital

	Aksjekapital	Overkurs	Fond for vurd. forskjeller	Annen EK	Sum
Egenkapital pr. 01.01	910 000	1 500 000	78 698 565	39 150 655	120 259 220
Årets resultat			17 186 619	1 837 917	19 024 536
Avgitt konsernbidrag			0	-904 800	-904 800
Egenkapital pr. 31.12	910 000	1 500 000	95 885 184	40 083 772	138 378 956

#### Note 4 Aksjekapital

Selskapets aksjekapital på kr 910 000,- er fordelt på 910 aksjer à kr 1 000,-, alle i samme aksjeklasse. Aksjene eies av

Erling Santi Falch (daglig leder og styreleder)	683 aksjer
Nora Nygaard Falch	227 aksjer
	910 aksjer

#### Note 5 Godtgjørelser

Det er i 2021 ikke utbetalt godtgjørelse til daglig leder / styreleder. Selskapet har ingen forpliktelser overfor daglig leder / styreleder til å yte vederlag ved opphør eller endring av ansettelsesforholdet.

Godtgjørelse til revisor er i regnskapet for 2021 kostnadsført med kr 90 225. Honoraret fordeler seg på ordinær revisjon kr 53 331 og bistand kr 36 894.

#### Note 6 Aksjer i datterselskap

Selskap	Eierandel	Anskaff. kost	Bokført verdi	Resultat i 2021	Bokført EK 31.12.21
Siglar Eiendom AS	68,90 %	14 966 735	20 014 470	-10 940 468	31 952 778
Falch Marine AS	93,33 %	444 671	6 496 804	-3 634 162	6 960 862
Sauøya Eiendom AS	100,00 %	2 400 000	4 752 485	-1 694 095	4 752 485
Øynes Kystfiske AS	90,00 %	43 365 326	86 705 431	17 283 966	96 339 368
Saga-Holding AS	75,00 %	22 500	22 500	0	13 380

Aksjer i datterselskap vurderes etter egenkapitalmetoden. I korte trekk innebærer dette at investeringen vurderes til investors andel av egenkapitalen i datterselskapet og at andelen av resultatet resultatføres.



## Falch Svolve AS

## NOTER TIL REGNSKAPET FOR 2021

## Note 7 Aksjer i tilknyttet selskap

<i>Selskap</i>	<i>Eierandel</i>	<i>Anskaff. kost</i>	<i>Bokført verdi</i>	<i>Resultat i 2021</i>	<i>Bokført EK 31.12.21</i>
Ole Oskar AS	50,00 %	15 000	9 758 994	4 322 089	19 517 989
Saga Fiskerisel. AS	40,00 %	7 260 000	14 028 561	16 868 646	35 071 403
Vikskjær Holding AS	49,90 %	45 409	9 997 160	19 948 203	20 034 390

## Note 8 Varige driftsmidler

	<i>Bygg og eiendom</i>	<i>Flytebrygge</i>	<i>Maskiner, inventar mv</i>	<i>Sum</i>
Anskaffelseskost 01.01	51 037 644	35 000	442 080	51 514 724
Tilgang i året	5 754 427	0	109 632	5 864 059
Avgang i året	596 396	0	0	596 396
Anskaffelseskost 31.12	<u>56 195 675</u>	<u>35 000</u>	<u>551 712</u>	<u>56 782 387</u>
Avskrivninger pr. 01.01	7 757 718	0	213 080	7 970 798
Avskrivninger i år	953 435	0	33 632	987 067
Avgang akk. avskrivninger	0	0	0	0
Avskrivninger pr. 31.12	<u>8 711 153</u>	<u>0</u>	<u>246 712</u>	<u>8 957 865</u>
Bokført verdi 31.12	<u>47 484 522</u>	<u>35 000</u>	<u>305 000</u>	<u>47 824 522</u>
Avskrivningsprosent	2-6 %		20 %	

## Note 9 Pantstillelser

Av selskapets gjeld er følgende sikret med pant:

	<i>2021</i>	<i>2020</i>
Langsiktig gjeld til kredittinstitusjoner	87 828 002	40 023 334
Sum	<u>87 828 002</u>	<u>40 023 334</u>

Bokført verdi av eiendeler som er stillet som sikkerhet:

	<i>2021</i>	<i>2020</i>
Bygninger og tomter	47 484 522	43 279 926
Aksjer i datter- og tilknyttet selskap	93 202 235	52 044 948
Sum	<u>140 686 757</u>	<u>95 324 874</u>

Selskapets eiendomsmasse er i tillegg pantsatt for gjeld til kredittinstitusjoner i konsernselskapene Siglar Eiendom AS og Saga Fisk AS.



Falch Svolvær AS

---

NOTER TIL REGNSKAPET FOR 2021

---

Note 10 Gjeld som forfaller mer enn fem år etter regnskapsårets utløp

Selskapet har langsiktig gjeld til kredittinstitusjon på kr 87 838 002,- per 31.12.2021. Andel av denne gjelden som forfaller mer enn 5 år etter regnskapsårets slutt er kr 0. Gjeld til kredittinstitusjoner må fornyes innen 5 år etter regnskapsårets slutt, men har en lengre avdragsprofil. Etter gjeldende avdragsprofil forfaller kr 63 338 022,- mer enn 5 år etter regnskapsårets slutt.

Note 11 Skattekostnad

Årets skattekostnad er slik sammensatt:

Betalbar skatt	256 842
Endring utsatt skatt	<u>-95 591</u>
Netto skattekostnad	<u>161 251</u>

Betalbar skatt i årets skattekostnad fremkommer slik:

Ordinært resultat før skattekostnader	19 185 788
Permanente forskjeller	-18 452 826
Endring midlertidige forskjeller	<u>434 501</u>
Skattegrunnlag for 2021	<u>1 167 463</u>
Avgitt konsernbidrag	1 160 000
Grunnlag betalbar skatt 22 %	7 463
Betalbar skatt 22 %	<u>1 642</u>

Spesifikasjon grunnlag utsatt skatt:	<u>2020</u>	<u>2021</u>	<i>Endring</i>
Varige driftsmidler	1 820 076	1 884 487	-64 411
Fordringer	-50 000	-16 000	-34 000
Gevinst og tapskonto	<u>2 664 555</u>	<u>2 131 643</u>	<u>532 912</u>
Grunnlag	<u>4 434 631</u>	<u>4 000 130</u>	<u>434 501</u>
Utsatt skatt 22%	<u>975 619</u>	<u>880 029</u>	<u>95 590</u>



Falch Svolve AS

---

NOTER TIL REGNSKAPET FOR 2021

---

Note 12 Lån og mellomregning med konsernselskap

Selskapet har følgende mellomregningsforhold med konsernselskaper pr. 31.12.:

	<i>2021</i>	<i>2020</i>
Langsiktig lån til datterselskap	5 123 584	4 154 824
Kundefordring konsern	42 208	0
Langsiktig gjeld til datterselskap	7 900 000	16 082 569
Kortsiktig gjeld til datterselskap, inkl. konsernbidrag	5 108 311	339 998

Lån fra og gjeld til konsernselskaper er renteberegnet med 0-5 % rente i 2021.

Note 13 Lån til tilknyttet selskap

Selskapet har følgende mellomregningsforhold med tilknyttede selskap pr. 31.12:

	<i>2021</i>	<i>2020</i>
Langsiktig lån til tilknyttet selskap	31 861 485	31 129 918
Kortsiktig lån til tilknyttet selskap	30 000	0

Note 14 Fordringer som forfaller til betaling mer enn ett år etter regnskapsårets utløp

Selskapet har ut over fordringer på datterselskap og tilknyttede selskaper, et lån til eksternt part som det ikke er avtalt nedbetaling av.

Note 15 Omsetning

Selskapet har all sin omsetning fra salg og utleie i Norge.



Falch Svolve AS

## NOTER TIL REGNSKAPET FOR 2021

## Kontantstrømoppstilling

	2021	2020
<b>Kontantstrøm fra operasjonelle aktiviteter</b>		
Resultat før skatt	19 185 788	33 978 942
Ord. avskrivninger	987 067	1 002 872
Årets betalte skatter	-238 491	-267 361
Innarbeidet resultatandel investering i datterselskap	8 445 902	-1 385 732
Innarbeidet resultatandel investering i tilknyttet selskap	-25 632 521	-22 752 323
Gevinst ved salg av anleggsmidler/aksjer	-1 266 207	-9 491 386
Endring i kundefordringer	28 186	3 405
Endring i vareleverandørgjeld	-877 320	916 155
Endring kortsiktige fordringer	873 310	-2 340 601
Endring kortsiktig gjeld inkl. kassekreditt	9 749 410	-2 848 365
<b>Netto kontantstrøm fra operasjonelle aktiviteter</b>	<b>11 255 124</b>	<b>-3 184 394</b>
<b>Kontantstrøm fra investeringsaktiviteter</b>		
Utbetalinger ved kjøp av varige driftsmidler	-5 267 663	-14 293 211
Utbetalinger ved kjøp av aksjer	-26 957 408	-3 284 000
Innbetalinger ved salg av aksjer	0	39 389 190
<b>Netto kontantstrøm fra investeringsaktiviteter</b>	<b>-32 225 071</b>	<b>21 811 979</b>
<b>Kontantstrøm fra finansieringsaktiviteter</b>		
Netto opptak lån i kredittinstitusjoner	51 089 666	0
Betalte avdrag i kredittinstitusjoner	-3 274 998	-18 976 666
Endring langsiktige plasseringer (invest. datter, garantier)	-11 402 074	-11 781 464
Endring langsiktig gjeld	-14 727 996	9 112 216
<b>Netto kontantstrøm fra finansieringsaktiviteter</b>	<b>21 684 598</b>	<b>-21 645 914</b>
<b>Netto kontantstrøm for perioden</b>	<b>714 651</b>	<b>-3 018 329</b>
<b>Spesifikasjon av likviditet</b>		
Likvider per 01.01	582 293	3 600 621
Netto virkning i året	714 651	-3 018 329
<b>Likvider per 31.12</b>	<b>1 296 944</b>	<b>582 293</b>



## FALCH SVOLVÆR AS ÅRSBERETNING FOR 2021

Selskapet har sitt forretningskontor i Svolvær i Vågan kommune, og virksomheten består i hovedsak av investering i aksjer samt drift av fast eiendom.


Regnskapet med tilhørende noter og konsernregnskap gir etter styrets mening en rettvise oversikt over utvikling og resultat av selskapets og konsernets virksomhet og av dens stilling. Konsernet har i 2021 merket konsekvensene av utbruddet av Coronaviruset ved at etterspørselen etter konsernets produkter har falt noe. Styret kjenner for øvrig ikke til forhold vedrørende markedsforhold eller andre forhold som har betydning for selskapets omsetning eller lønnsomhet ut over det som fremgår av årsoppgjøret og forannevnte.

Det har for øvrig etter utgangen av regnskapsåret ikke inntruffet forhold som det ikke er tatt hensyn til i årsoppgjøret og som er viktige for å bedømme bedriftens resultat og stilling. Styret og daglig leder mener det er riktig å legge forutsetningen om fortsatt drift av selskapet til grunn ved avleggelsen av årsregnskapet.

Morselskapet har ingen ansatte, og styret har bestått av enestyreleder som også er daglig leder. Konsernet har ansatte av begge kjønn, og ved ansettelser stiller kvinner og menn likt. Arbeidsmiljøet i konsernet anses som bra, og det har ikke vært noen alvorlig skade eller ulykke i 2021. Sykefraværet har i 2021 vært på kun 2 %. Selskapet har ansatte fra en rekke nasjoner, og styret mener det ikke er behov for å iverksette spesielle tiltak for å fremme formålet i diskrimineringsloven og i diskriminerings- og tilgjengelighetsloven.

Det jobbes kontinuerlig med å forbedre produksjonsprosessen. Konsernets hovedproduksjon går ut på å viderefordre en del råstoffer som til dels har vært avfallsprodukter i fiskeindustrien, og selskapet bidrar med det til større utnyttelsesgrad av fisken. Virksomheten forurenser ikke det ytre miljø mer enn det som er vanlig i bransjen.

Svolvær, 01.06.2022

  
Erling S. Falch  
Styreleder/daglig leder



# Nordnorsk Revisjon AS

Statsautoriserte revisorer

Til generalforsamlingen i  
Falch Svolvær AS

**NORDNORSK REVISJON AS**  
E-post: firmapost@nordnorskrevisjon.no  
Hjemmeside: www.nordnorskrevisjon.no  
Revisornummer: 936 929 443  
Autoriserte regnskapsførere ARF

**Svolvær**  
Postboks 3, 8301 Svolvær  
Telefon 76 06 89 60  
**Leknes**  
Postboks 261, 8370 Leknes  
Telefon 76 06 89 50  
**Boda**  
Postboks 3, 8301 Svolvær  
Telefon 91 73 45 59

Svolvær, 03.06.2022

## UAVHENGIG REVISORS BERETNING FOR 2021

### Konklusjon

Vi har revidert Falch Svolvær AS sitt årsregnskap som viser et overskudd for selskapsregnskapet på kr 19.024.537 og et overskudd for konsernregnskapet på kr 20.163.727.

Årsregnskapet består av:

- selskapsregnskapet, som består av balanse per 31. desember 2021, resultatregnskap og kontantstrømoppstilling for regnskapsåret avsluttet per denne datoen og noter til årsregnskapet, herunder et sammendrag av viktige regnskapsprinsipper, og
- konsernregnskapet, som består av balanse per 31. desember 2021, resultatregnskap og kontantstrømoppstilling, for regnskapsåret avsluttet per denne datoen og noter til årsregnskapet, herunder et sammendrag av viktige regnskapsprinsipper.

Etter vår mening

- oppfyller årsregnskapet gjeldende lovkrav
- gir selskapsregnskapet et rettviseende bilde av selskapets finansielle stilling per 31. desember 2021 og av dets resultater og kontantstrømmer for regnskapsåret avsluttet per denne datoen i samsvar med regnskapslovens regler og god regnskapsskikk i Norge, og
- gir konsernregnskapet et rettviseende bilde av konsernets finansielle stilling per 31. desember 2021 og av dets resultater og kontantstrømmer for regnskapsåret avsluttet per denne datoen i samsvar med regnskapslovens regler og god regnskapsskikk i Norge.

### Grunnlag for konklusjonen

Vi har gjennomført revisjonen i samsvar med de internasjonale revisjonsstandardene International Standards on Auditing (ISA-ene). Våre oppgaver og plikter i henhold til disse standardene er beskrevet nedenfor under Revisors oppgaver og plikter ved revisjonen av årsregnskapet. Vi er uavhengige av selskapet og konsernet slik det kreves i lov, forskrift og International Code of Ethics for Professional Accountants (inkludert internasjonale uavhengighetsstandarder) utstedt av the International Ethics Standards Board for Accountants (IESBA-reglene), og vi har overholdt våre øvrige etiske forpliktelser i samsvar med disse kravene. Innhentet revisjonsbevis er etter vår vurdering tilstrekkelig og hensiktsmessig som grunnlag for vår konklusjon.

MEDLEMMER AV Den norske Revisorforening

STATSAUTORISERTE REVISORER MED OPPDRAGSANSVAR

TRON M. STEFFENSEN – ERIK BERG – JAN ERLING DIDRIKSEN – RUNE MYRVOLD – REMI BOLSØY LYNGMO – FRANK E. JAKOBSEN – NANCY BAKKELUND



## Nordnorsk Revisjon AS

Statsautoriserte revisorer

### Øvrig informasjon

Styret og daglig leder (ledelsen) er ansvarlig for informasjonen i årsberetningen. Vår konklusjon om årsregnskapet ovenfor dekker ikke informasjonen i årsberetningen.

I forbindelse med revisjonen av årsregnskapet er det vår oppgave å lese årsberetningen. Formålet er å vurdere hvorvidt det foreligger vesentlig inkonsistens mellom årsberetningen og årsregnskapet og den kunnskap vi har opparbeidet oss under revisjonen av årsregnskapet, eller hvorvidt informasjon i årsberetningen fremstår som vesentlig feil. Vi har plikt til å rapportere dersom årsberetningen fremstår som vesentlig feil. Vi har ingenting å rapportere i så henseende.

Basert på kunnskapen vi har opparbeidet oss i revisjonen, mener vi at årsberetningen

- er konsistent med årsregnskapet og
- inneholder de opplysninger som skal gis i henhold til gjeldende lovkrav.

### Ledelsens ansvar for årsregnskapet

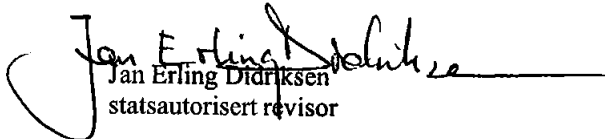
Ledelsen er ansvarlig for å utarbeide årsregnskapet og for at det gir et rettviseende bilde i samsvar med regnskapslovens regler og god regnskapsskikk i Norge. Ledelsen er også ansvarlig for slik intern kontroll som den finner nødvendig for å kunne utarbeide et årsregnskap som ikke inneholder vesentlig feilinformasjon, verken som følge av misligheter eller utilsiktede feil.

Ved utarbeidelsen av årsregnskapet må ledelsen ta standpunkt til selskapets og konsernets evne til fortsatt drift og opplyse om forhold av betydning for fortsatt drift. Forutsetningen om fortsatt drift skal legges til grunn for årsregnskapet så lenge det ikke er sannsynlig at virksomheten vil bli avvirket.

### Revisors oppgaver og plikter ved revisjonen av årsregnskapet (1)

Vårt mål er å oppnå betryggende sikkerhet for at årsregnskapet for Falch Svolve AS som helhet ikke inneholder vesentlig feilinformasjon, verken som følge av misligheter eller utilsiktede feil, og å avgi en revisjonsberetning som inneholder vår konklusjon. Betryggende sikkerhet er en høy grad av sikkerhet, men ingen garanti for at en revisjon utført i samsvar med ISA-ene, alltid vil avdekke vesentlig feilinformasjon som eksisterer. Feilinformasjon kan oppstå som følge av misligheter eller utilsiktede feil. Feilinformasjon blir vurdert som vesentlig dersom den enkeltvis eller samlet med rimelighet kan forventes å påvirke økonomiske beslutninger som brukerne foretar basert på årsregnskapet.

Nordnorsk Revisjon AS

  
Jan Erling Didriksen  
statsautorisert revisor

(1) For videre beskrivelse av revisors oppgaver og plikter vises det til <https://revisorforeningen.no/revisjonsberetninger>

MEDLEMMER AV Den norske Revisorforening

STATSAUTORISERTE REVISORER MED OPPDRAGSANSVAR

TRON M. STEFFENSEN – ERIK BERG – JAN ERLING DIDRIKSEN – RUNE MYRVOLD – REMI BOLSØY LYNGMO – FRANK E. JAKOBSEN – NANCY BAKKELUND