



ÅRSREGNSKAPET FOR REGNSKAPSÅRET 2022 - GENERELL INFORMASJON

Enheten

Organisasjonsnummer: 997 330 463
Organisasjonsform: Aksjeselskap
Foretaksnavn: CHRISTIANSEN BYGG AS
Forretningsadresse: Slettåkerveien 15
3515 HØNEFOSS

Regnskapsår

Årsregnskapets periode: 01.01.2022 - 31.12.2022

Konsern

Morselskap i konsern: Nei

Regnskapsregler

Regler for små foretak benyttet: Ja
Benyttet ved utarbeidelsen av årsregnskapet til selskapet: Regnskapslovens alminnelige regler

Årsregnskapet fastsatt av kompetent organ

Bekreftet av representant for selskapet: Robert Christiansen
Dato for fastsettelse av årsregnskapet: 15.06.2023

Grunnlag for avgivelse

År 2022: Årsregnskapet er elektronisk innlevert
År 2021: Tall er hentet fra elektronisk innlevert årsregnskap fra 2022

Det er ikke krav til at årsregnskapet m.v. som sendes til Regnskapsregisteret er undertegnet. Kontrollen på at dette er utført ligger hos revisor/enhetens øverste organ. Sikkerheten ivaretas ved at innsender har rolle/rettighet for innsending av årsregnskapet via Altinn, og ved at det bekreftes at årsregnskapet er fastsatt av kompetent organ.

Brønnøysundregistrene, 08.05.2024



Resultatregnskap

Beløp i: NOK	Note	2022	2021
RESULTATREGNSKAP			
Inntekter			
Salgsinntekt		4 038 066	3 692 346
Annen driftsinntekt		-56 220	156 220
Sum inntekter		3 981 846	3 848 566
Kostnader			
Varekostnad		1 949 537	1 398 692
Lønnskostnad	1	1 508 277	1 455 303
Avskrivning av driftsmidler og immaterielle eiendeler	2	90 648	89 000
Annen driftskostnad		484 152	400 863
Sum kostnader		4 032 614	3 343 858
Driftsresultat		-50 768	504 708
Finansinntekter og finanskostnader			
Annen renteinntekt		194	4 214
Annen finansinntekt		1 817	
Sum finansinntekter		2 011	4 214
Annen rentekostnad		46 547	46 538
Sum finanskostnader		46 547	46 538
Netto finans		-44 536	-42 324
Ordinært resultat før skattekostnad	3	-95 304	462 384
Skattekostnad på resultat	3		
Ordinært resultat etter skattekostnad		-95 304	462 384
Årsresultat	4	-95 304	462 384
Årsresultat etter minoritetsinteresser		-95 304	462 384
Totalresultat		-95 304	462 384
Overføringer og disponeringer			



Resultatregnskap

Beløp i: NOK	Note	2022	2021
Udekket tap	4, 4	-95 304	462 384
Avsatt til annen egenkapital	4		
Overført fra annen egenkapital	4		
Sum overføringer og disponeringer		-95 304	462 384



Balanse

Beløp i: NOK	Note	2022	2021
BALANSE - EIENDELER			
Anleggsmidler			
Immaterielle eiendeler			
Utsatt skattefordel	3		
Varige driftsmidler			
Driftsløsøre, inventar o.a. utstyr	2, 5	265 352	356 000
Sum varige driftsmidler		265 352	356 000
Sum anleggsmidler		265 352	356 000
Omløpsmidler			
Varer			
Fordringer			
Kundefordringer		543 984	587 058
Andre kortsiktige fordringer		92 699	76 282
Sum fordringer		636 684	663 339
Bankinnskudd, kontanter og lignende			
Bankinnskudd, kontanter o.l.		50 565	81 607
Sum bankinnskudd, kontanter og lignende		50 565	81 607
Sum omløpsmidler		687 248	744 946
SUM EIENDELER		952 600	1 100 946
BALANSE - EGENKAPITAL OG GJELD			
Egenkapital			
Innskutt egenkapital			
Aksjekapital	4	100 000	100 000
Sum innskutt egenkapital		100 000	100 000
Opptjent egenkapital			



Balanse

Beløp i: NOK	Note	2022	2021
Annen egenkapital	6		
Udekket tap	4	480 663	385 358
Sum opptjent egenkapital		-480 663	-385 358
Sum egenkapital	4	-380 663	-285 358
Gjeld			
Langsiktig gjeld			
Utsatt skatt	3		
Annen langsiktig gjeld			
Gjeld til kredittinstitusjoner	5	346 053	409 645
Sum annen langsiktig gjeld		346 053	409 645
Sum langsiktig gjeld		346 053	409 645
Kortsiktig gjeld			
Gjeld til kredittinstitusjoner		287 673	301 040
Leverandørgjeld		80 816	167 166
Betalbar skatt	3		
Skyldig offentlige avgifter		194 440	178 103
Annen kortsiktig gjeld		424 280	330 351
Sum kortsiktig gjeld		987 210	976 660
Sum gjeld		1 333 263	1 386 305
SUM EGENKAPITAL OG GJELD		952 600	1 100 946



Brønnøysundregistrene

ÅRSREGNSKAP FOR REGNSKAPSÅRET 2022 - GENERELL INFORMASJON

Journalnummer: 2023 552877

Enheten

Organisasjonsnummer: 997 330 463
Organisasjonsform: Aksjeselskap
Foretaksnavn: CHRISTIANSEN BYGG AS
Forretningsadresse: Slettåkerveien 15
3515 HØNEFOSS

Regnskapsår

Årsregnskapets periode: 01.01.2022 - 31.12.2022

Konsern

Morselskap i konsern: Nei

Regnskapsregler

Regler for små foretak benyttet: Ja
Benyttet ved utarbeidelsen av
årsregnskapet til selskapet: Regnskapslovens alminnelige regler

Årsregnskapet fastsatt av kompetent organ

Bekreftet av representant for selskapet: Robert Christiansen
Dato for fastsettelse av årsregnskapet: 15.06.2023

Revisjon

Selskapet har besluttet at årsregnskapet
ikke skal revideres: Ja
Årsregnskapet er utarbeidet av ekstern
autorisert regnskapsfører: Ja
Ekstern autorisert regnskapsfører har i
løpet av regnskapsåret bistått ved den
løpende regnskapsføringen eller utført
andre tjenester for selskapet enn å
utarbeide årsregnskapet: Ja

Grunnlag for avgivelse

År 2022: Årsregnskap er elektronisk innlevert.
År 2021: Tall er hentet fra elektronisk innlevert årsregnskap fra 2022.

Det er ikke krav til at årsregnskapet m.v. som sendes til Regnskapsregisteret er undertegnet. Kontrollen på at dette er utført ligger hos revisor/enhetens øverste organ. Sikkerheten ivaretas ved at innsender har rolle/rettighet for innsending av årsregnskapet via Altinn, og ved at det bekreftes at årsregnskapet er fastsatt av kompetent organ.

Brønnøysundregistrene, 03.07.2023

Brønnøysundregistrene
Postadresse: Postboks 900, 8910 Brønnøysund
Telefon: 75 00 75 00
E-post: firmapost@brreg.no Internett: www.brreg.no
Organisasjonsnummer: 974 760 673



Organisasjonsnr: 997 330 463
CHRISTIANSEN BYGG AS

RESULTATREGNSKAP

Beløp i: NOK	Note	2022	2021
RESULTATREGNSKAP			
Inntekter			
Salgsinntekt		4 038 066	3 692 346
Annen driftsinntekt		-56 220	156 220
Sum inntekter		3 981 846	3 848 566
Kostnader			
Varekostnad		1 949 537	1 398 692
Lønnskostnad	1	1 508 277	1 455 303
Avskrivning av driftsmidler og immaterielle eiendeler	2	90 648	89 000
Annen driftskostnad		484 152	400 863
Sum kostnader		4 032 614	3 343 858
Driftsresultat		-50 768	504 708
Finansinntekter og finanskostnader			
Annen renteinntekt		194	4 214
Annen finansinntekt		1 817	
Sum finansinntekter		2 011	4 214
Annen rentekostnad		46 547	46 538
Sum finanskostnader		46 547	46 538
Netto finans		-44 536	-42 324
Ordinært resultat før skattekostnad			
skattekostnad	3	-95 304	462 384
Skattekostnad på resultat	3		
Ordinært resultat etter skattekostnad		-95 304	462 384
Årsresultat	4	-95 304	462 384
Årsresultat etter minoritetsinteresser		-95 304	462 384
Totalresultat		-95 304	462 384
Overføringer og disponeringer			
Udekket tap	4, 4	-95 304	462 384
Avsatt til annen egenkapital	4		
Overført fra annen egenkapital	4		
Sum overføringer og disponeringer		-95 304	462 384





Organisasjonsnr: 997 330 463
CHRISTIANSEN BYGG AS

BALANSE

Beløp i: NOK

Note	2022	2021
------	------	------

BALANSE - EIENDELER

Anleggsmidler

Immaterielle eiendeler

Utsatt skattefordel 3

Varige driftsmidler

Driftsløsøre, inventar o.

a. utstyr 2, 5

Sum varige driftsmidler 265 352 356 000

Sum anleggsmidler 265 352 356 000

Omløpsmidler

Varer

Fordringer

Kundefordringer 543 984 587 058

Andre kortsiktige fordringer 92 699 76 282

Sum fordringer 636 684 663 339

Bankinnskudd, kontanter

og lignende

Bankinnskudd, kontanter o.

l. 50 565 81 607

Sum bankinnskudd, kontanter og lignende 50 565 81 607

Sum omløpsmidler 687 248 744 946

SUM EIENDELER 952 600 1 100 946

BALANSE - EGENKAPITAL OG GJELD

Egenkapital

Innskutt egenkapital

Aksjekapital 4 100 000 100 000

Sum innskutt egenkapital 100 000 100 000

Opptjent egenkapital

Annen egenkapital 6

Udekket tap 4 480 663 385 358

Sum opptjent egenkapital -480 663 -385 358

Sum egenkapital 4 -380 663 -285 358

Gjeld



Langsiktig gjeld			
Utsatt skatt	3		
Annen langsiktig gjeld			
Gjeld til			
kredittinstitusjoner	5	346 053	409 645
Sum annen langsiktig gjeld		346 053	409 645
Sum langsiktig gjeld		346 053	409 645
Kortsiktig gjeld			
Gjeld til			
kredittinstitusjoner		287 673	301 040
Leverandørgjeld		80 816	167 166
Betalbar skatt	3		
Skyldig offentlige avgifter		194 440	178 103
Annen kortsiktig gjeld		424 280	330 351
Sum kortsiktig gjeld		987 210	976 660
Sum gjeld		1 333 263	1 386 305
SUM EGENKAPITAL OG GJELD		952 600	1 100 946



Organisasjonsnr: 997 330 463
CHRISTIANSEN BYGG AS

NOTEOPPLYSNINGER - SELSKAP - alle poster oppgitt i hele tall

Note

1

Antall årsverk i regnskapsåret
3.00

Sum Beløp

Balanseført verdi 31.12. Varige driftsmidler Immaterielle eiend.

Konsernregnskap

Morselskapet sitt navn

Forretningskontor for morselskapet

Begrunnelse for at datterselskap er utelatt fra konsolideringen

Samlet beløp - tilknyttet selskap Årets Fjorårets


Samlet beløp - foretak i samme konsern Årets Fjorårets

Samlet beløp - foretak i samme konsern Årets Fjorårets

Samlet beløp - felles kontrollert virksomhet Årets Fjorårets

Pantstillelse Beløp

Beholdning av egne aksjer Antall Pålydende Andel av aksjek.



ÅRSREGNSKAP 2022

Christiansen Bygg AS 997 330 463

Resultatregnskap
Balanse
Noter til regnskapet

Utarbeidet av:
ecit



Resultatregnskap

Christiansen Bygg AS

Driftsinntekter og driftskostnader	Note	2022	2021
Salgsinntekt		4 038 066	3 692 346
Annen driftsinntekt		-56 220	156 220
Sum driftsinntekter		3 981 846	3 848 566
Varekostnad		1 949 537	1 398 692
Lønnskostnad	1	1 508 277	1 455 303
Avskrivning av driftsmidler og immaterielle eiendeler	2	90 648	89 000
Annen driftskostnad		484 152	400 863
Sum driftskostnader		4 032 614	3 343 858
Driftsresultat		-50 768	504 708
Finansinntekter og finanskostnader			
Annen renteinntekt		194	4 214
Annen finansinntekt		1 817	0
Annen rentekostnad		46 547	46 538
Resultat av finansposter		-44 536	-42 324
Resultat før skattekostnad	3	-95 304	462 384
Resultat		-95 304	462 384
Årsresultat	4	-95 304	462 384
Overføringer			
Avsett til dekning av tidligere udekket tap	4	0	462 384
Overført til udekket tap	4	95 304	0
Sum overføringer		-95 304	462 384



Balanse

Christiansen Bygg AS

Eiendeler	Note	2022	2021
Anleggsmidler			
Vårige driftsmidler			
Driftsløsøre, inventar o.a. utstyr	2, 5	<u>265 352</u>	<u>356 000</u>
Sum vårige driftsmidler		265 352	356 000
Sum anleggsmidler		265 352	356 000
Omløpsmidler			
Fordringer			
Kundefordringer		543 984	587 058
Andre kortsiktige fordringer		92 699	76 282
Sum fordringer		<u>636 684</u>	<u>663 339</u>
Bankinnskudd, kontanter o.l.		50 565	81 607
Sum omløpsmidler		<u>687 248</u>	<u>744 946</u>
Sum eiendeler		<u>952 600</u>	<u>1 100 946</u>



Balanse

Christiansen Bygg AS

Egenkapital og gjeld	Note	2022	2021
Innskutt egenkapital			
Aksjekapital	4	100 000	100 000
Sum innskutt egenkapital		100 000	100 000
Opptjent egenkapital			
Udekket tap	4	-480 663	-385 358
Sum opptjent egenkapital		-480 663	-385 358
Sum egenkapital	4	-380 663	-285 358
Gjeld			
Avsetning for forpliktelser			
Annen langsiktig gjeld			
Gjeld til kreditinstitusjoner	5	346 053	409 645
Sum annen langsiktig gjeld		346 053	409 645
Kortsiktig gjeld			
Gjeld til kreditinstitusjoner		287 673	301 040
Leverandørgjeld		80 816	167 166
Skyldig offentlige avgifter		194 440	178 103
Annen kortsiktig gjeld		424 280	330 351
Sum kortsiktig gjeld		987 210	976 660
Sum gjeld		1 333 263	1 386 305
Sum egenkapital og gjeld		952 600	1 100 946

Hønefoss, 15.06.2023
Styret i Christiansen Bygg AS

Robert Christiansen
styreleder/daglig leder



Regnskapsprinsipper

Årsregnskapet er satt opp i samsvar med regnskapsloven og NRS 8 - God regnskapsikk for små foretak.

Driftsinntekter

Inntektsføring ved salg av varer skjer på leverings tidspunktet. Tjenester inntektsføres etter hvert som de leveres.

Skatt

Skattekostnaden i resultatregnskapet omfatter både periodens betalbare skatt og endring i utsatt skatt. Utsatt skatt er beregnet med 22 % på grunnlag av de midlertidige forskjeller som eksisterer mellom regnskapsmessige og skattemessige verdier, samt ligningsmessig underskudd til fremføring ved utgangen av regnskapsåret. Skatteøkende og skattereduserende midlertidige forskjeller som reverseres eller kan reverseres i samme periode er utlignet og nettoført.

Klassifisering og vurdering av anleggsmidler

Anleggsmidler omfatter eiendeler bestemt til varig eie og bruk. Anleggsmidler er vurdert til anskaffelses kost. Varige driftsmidler balanseføres og avskrives over driftsmidlets økonomiske levetid. Avskrivningsperioden for fast eiendom anskaffet etter 2009 er dekomponert i en del som gjelder råbygget og en del som gjelder faste tekniske installasjoner. Varige driftsmidler nedskrives til gjenvinnbart beløp ved verdfall som forventes ikke å være forbigående. Gjenvinnbart beløp er det høyeste av netto salgsverdi og verdi i bruk. Verdi i bruk er nåverdi av fremtidige kontantsrømmer knyttet til eiendelen. Nedskrivningen reverseres når grunnlaget for nedskrivningen ikke lenger er til stede.

Klassifisering og vurdering av omløpsmidler

Omløpsmidler og kortsiktig gjeld omfatter normalt poster som forfaller til betaling innen ett år etter balansedagen, samt poster som knytter seg til varekrets løpet. Omløpsmidler vurderes til laveste verdi av anskaffelses kost og virkelig verdi.

Fordringer

Kundefordringer og andre fordringer oppføres til pålydende etter fradrag for avsetning til forventet tap. Avsetning til tap gjøres på grunnlag av en individuell vurdering av de enkelte fordringene.



Note 1 Lønnskostnader og ytels er

Lønnskostnader	2022	2021
Lønninger	1 213 759	1 182 433
Arbeidsgiveravgift	189 937	183 500
Andre ytels er	104 581	89 370
Sum	1 508 277	1 455 303

Selskapet har i 2022 sys sels att 3 års verk.

Note 2 Anleggs midler

	Driftslø s ø re, inventar ol.	Sum
Ans kaffels es kost pr. 01.01.22	465 246	465 246
= Ans kaffels es kost 31.12.22	465 246	465 246
Akkumulerte avskrivninger 31.12.22	199 894	199 894
= Bokført verdi 31.12.22	265 352	265 352
Årets ordinære avskrivninger	90 648	90 648
Økonomisk levetid	5 år	



Note 3 Skatt

Årets skattekostnad	2022	2021
Resulterende skatt på ordinært resultat:		
Betalbar skatt	0	0
Endring i utsatt skattefordel	0	0
Skattekostnad ordinært resultat	0	0
Skattepliktig inntekt:		
Resultat før skatt	-95 304	462 384
Permanente forskjeller	0	0
Endring i midlertidige forskjeller	44 164	27 457
Anvendelse av fremførbart underskudd	0	-489 842
Skattepliktig inntekt	-51 141	0
Betalbar skatt i balansen:		
Betalbar skatt på årets resultat	0	0
Sum betalbar skatt i balansen	0	0

Skatteeffekten av midlertidige forskjeller og underskudd til fremføring som har gitt opphav til utsatt skatt og utsatte skattefordeler, spesifisert på typer av midlertidige forskjeller

	2022	2021	Endring
Varige driftsmidler	122 951	167 115	44 164
Sum	122 951	167 115	44 164
Akkumulert fremførbart underskudd	-807 916	-756 775	51 141
Inngår ikke i beregningen av utsatt skatt	684 964	589 660	-95 304
Utsatt skattefordel (22 %)	0	0	0

I henhold til God regnskaps skikk for små foretak balanseres ikke utsatt skattefordel.

Note 4 Egenkapital

	Aksjekapital	Udekket tap	Sum egenkapital
Egenkapital pr. 01.01.2022	100 000	-385 358	-285 358
Årets resultat		-95 304	-95 304
Pr. 31.12.2022	100 000	-480 663	-380 663

Note 5 Langsiktig gjeld

Selskapet hadde pr 31.12 gjeld på kr 346 053 til kredittinstitusjoner som forfaller mer enn 5 år frem i tid.

Selskapets langsiktige gjeld er sikret med pant i anleggsmidler. Bokført verdi på pantsatte midler utgjør kr 265 352.




Note 6 Fortsatt drift

Selskapet har gått i underskudd i 2022 hovedsakelig på grunn av økte materiellpriser. Dette har påvirket selskapets lønnsomhet og resultat for regnskapsåret.

For å adressere denne utfordringen har selskapet gjennomført en grundig prisanalyse basert på tallene fra 2022. Som et resultat har selskapet justert sin timepris for å reflektere de økte kostnadene knyttet til materiell.

Selskapets ledelse har vurdert selskapets økonomiske situasjon, fremtidsutsikter og handlingsplaner, og er fortsatt av den oppfatning at selskapet vil kunne fortsatte sin virksomhet som normalt i overskuelig fremtid.



Generalforsamlingsprotokoll for Christiansen Bygg AS org.nr 997 330 463

Ordinær generalforsamling i Christiansen Bygg AS ble avholdt 15.06.2023 uten møte.

Aksjonærene har fått saksunderlag og forslag til vedtak elektronisk, med frist på en uke for å komme med eventuelle innsigelser og til å avgis stemme.

Følgende aksjonærer har avgitt stemme:

Aksjonær	Antall aksjer:	Møtt med fullmektig:
Robert Christiansen	100	

Således var 100 % av aksjekapitalen representert. Følgende saker ble behandlet:

Godkjenning av behandlingsform og dagsorden

Sammilte aksjonærer samtykket i at Generalforsamlingen ble avholdt i henhold til reglene i Aksjeloven § 5-7.

Godkjenning av årsregnskap


Selskapets årsregnskap for 2022 ble gjennomgått. Det fremlagte resultatregnskap, balanse og noter ble godkjent som selskapets offisielle regnskap for 2022.

Disponering av årsresultatet

Vedtatt vedrørende disponering og utbytte: Årets resultat, kr -95 304, overføres til udekket tap. Det deles ikke ut aksjeutbytte.

HØNEFOSS, 15.06.2023

Robert Christiansen
styreleder/daglig leder



ÅRSREGNSKAP 2022

Christiansen Bygg AS 997 330 463

Resultatregnskap
Balanse
Noter til regnskapet

Utarbeidet av:
ecit



Resultatregnskap

Christiansen Bygg AS

Driftsinntekter og driftskostnader	Note	2022	2021
Salgsinntekt		4 038 066	3 692 346
Annen driftsinntekt		-56 220	156 220
Sum driftsinntekter		3 981 846	3 848 566
Varekostnad		1 949 537	1 398 692
Lønnskostnad	1	1 508 277	1 455 303
Avskrivning av driftsmidler og immaterielle eiendeler	2	90 648	89 000
Annen driftskostnad		484 152	400 863
Sum driftskostnader		4 032 614	3 343 858
Driftsresultat		-50 768	504 708
Finansinntekter og finanskostnader			
Annen renteinntekt		194	4 214
Annen finansinntekt		1 817	0
Annen rentekostnad		46 547	46 538
Resultat av finansposter		-44 536	-42 324
Resultat før skattekostnad	3	-95 304	462 384
Resultat		-95 304	462 384
Årsresultat	4	-95 304	462 384
Overføringer			
Avsett til dekning av tidligere udekket tap	4	0	462 384
Overført til udekket tap	4	95 304	0
Sum overføringer		-95 304	462 384



Balanse Christiansen Bygg AS

Eiendeler	Note	2022	2021
Anleggsmidler			
Vårige driftsmidler			
Driftsløsøre, inventar o.a. utstyr	2, 5	<u>265 352</u>	<u>356 000</u>
Sum vårige driftsmidler		<u>265 352</u>	<u>356 000</u>
Sum anleggsmidler		<u>265 352</u>	<u>356 000</u>
Omløpsmidler			
Fordringer			
Kundefordringer		543 984	587 058
Andre kortsiktige fordringer		92 699	76 282
Sum fordringer		<u>636 684</u>	<u>663 339</u>
Bankinnskudd, kontanter o.l.		50 565	81 607
Sum omløpsmidler		<u>687 248</u>	<u>744 946</u>
Sum eiendeler		<u>952 600</u>	<u>1 100 946</u>



Balanse

Christiansen Bygg AS

Egenkapital og gjeld	Note	2022	2021
Innskutt egenkapital			
Aksjekapital	4	100 000	100 000
Sum innskutt egenkapital		100 000	100 000
Opptjent egenkapital			
Udekket tap	4	-480 663	-385 358
Sum opptjent egenkapital		-480 663	-385 358
Sum egenkapital	4	-380 663	-285 358
Gjeld			
Avsetning for forpliktelser			
Annen langsiktig gjeld			
Gjeld til kreditinstitusjoner	5	346 053	409 645
Sum annen langsiktig gjeld		346 053	409 645
Kortsiktig gjeld			
Gjeld til kreditinstitusjoner		287 673	301 040
Leverandørgjeld		80 816	167 166
Skyldig offentlige avgifter		194 440	178 103
Annen kortsiktig gjeld		424 280	330 351
Sum kortsiktig gjeld		987 210	976 660
Sum gjeld		1 333 263	1 386 305
Sum egenkapital og gjeld		952 600	1 100 946

Hønefoss, 15.06.2023
Styret i Christiansen Bygg AS

Robert Christiansen
styreleder/daglig leder



Regnskapsprinsipper

Årsregnskapet er satt opp i samsvar med regnskapsloven og NRS 8 - God regnskapsikk for små foretak.

Driftsinntekter

Inntektsføring ved salg av varer skjer på leverings-tidspunktet. Tjenester inntektsføres etter hvert som de leveres.

Skatt

Skattekostnaden i resultatregnskapet omfatter både periodens betalbare skatt og endring i utsatt skatt. Utsatt skatt er beregnet med 22 % på grunnlag av de midlertidige forskjeller som eksisterer mellom regnskapsmessige og skattemessige verdier, samt ligningsmessig underskudd til fremføring ved utgangen av regnskapsåret. Skatteøkende og skattereduserende midlertidige forskjeller som reverseres eller kan reverseres i samme periode er utlignet og nettoført.

Klassifisering og vurdering av anleggsmidler

Anleggsmidler omfatter eiendeler bestemt til varig eie og bruk. Anleggsmidler er vurdert til anskaffelseskost. Varige driftsmidler balanseføres og avskrives over driftsmidlets økonomiske levetid. Avskrivningsperioden for fast eiendom anskaffet etter 2009 er dekomponert i en del som gjelder råbygget og en del som gjelder faste tekniske installasjoner. Varige driftsmidler nedskrives til gjenvinnbart beløp ved verdfall som forventes ikke å være forbigående. Gjenvinnbart beløp er det høyeste av netto salgsverdi og verdi i bruk. Verdi i bruk er nåverdi av fremtidige kontantstrømmer knyttet til eiendelen. Nedskrivningen reverseres når grunnlaget for nedskrivningen ikke lenger er til stede.

Klassifisering og vurdering av omløpsmidler

Omløpsmidler og kortsiktig gjeld omfatter normalt poster som forfaller til betaling innen ett år etter balansedagen, samt poster som knytter seg til varekrets løpet. Omløpsmidler vurderes til laveste verdi av anskaffelseskost og virkelig verdi.

Fordringer

Kundefordringer og andre fordringer oppføres til pålydende etter fradrag for avsetning til forventet tap. Avsetning til tap gjøres på grunnlag av en individuell vurdering av de enkelte fordringene.



Note 1 Lønnskostnader og ytels er

Lønnskostnader	2022	2021
Lønninger	1 213 759	1 182 433
Arbeidsgiveravgift	189 937	183 500
Andre ytels er	104 581	89 370
Sum	1 508 277	1 455 303

Selskapet har i 2022 sys sels att 3 års verk.

Note 2 Anleggs midler

	Driftslø s ø re, inventar ol.	Sum
Ans kaffels es kost pr. 01.01.22	465 246	465 246
= Ans kaffels es kost 31.12.22	465 246	465 246
Akkumulerte avskrivninger 31.12.22	199 894	199 894
= Bokført verdi 31.12.22	265 352	265 352
Årets ordinære avskrivninger	90 648	90 648
Økonomisk levetid	5 år	



Note 3 Skatt

Årets skattekostnad	2022	2021
Resulterteffekt skatt på ordinært resultat:		
Betalbar skatt	0	0
Endring i utsatt skattefordel	0	0
Skattekostnad ordinært resultat	0	0
Skattepliktig inntekt:		
Resultat før skatt	-95 304	462 384
Permanente forskjeller	0	0
Endring i midlertidige forskjeller	44 164	27 457
Anvendelse av fremførbart underskudd	0	-489 842
Skattepliktig inntekt	-51 141	0
Betalbar skatt i balansen:		
Betalbar skatt på årets resultat	0	0
Sum betalbar skatt i balansen	0	0

Skatteeffekten av midlertidige forskjeller og underskudd til fremføring som har gitt opphav til utsatt skatt og utsatte skattefordeler, spesifisert på typer av midlertidige forskjeller

	2022	2021	Endring
Varige driftsmidler	122 951	167 115	44 164
Sum	122 951	167 115	44 164
Akkumulert fremførbart underskudd	-807 916	-756 775	51 141
Inngår ikke i beregningen av utsatt skatt	684 964	589 660	-95 304
Utsatt skattefordel (22 %)	0	0	0

I henhold til God regnskaps skikk for små foretak balanseres ikke utsatt skattefordel.

Note 4 Egenkapital

	Aksjekapital	Udekket tap	Sum egenkapital
Egenkapital pr. 01.01.2022	100 000	-385 358	-285 358
Årets resultat		-95 304	-95 304
Pr. 31.12.2022	100 000	-480 663	-380 663

Note 5 Langsiktig gjeld

Selskapet hadde pr 31.12 gjeld på kr 346 053 til kredittinstitusjoner som forfaller mer enn 5 år frem i tid.

Selskapets langsiktige gjeld er sikret med pant i anleggsmidler. Bokført verdi på pantsatte midler utgjør kr 265 352.



Note 6 Fortsatt drift

Selskapet har gått i underskudd i 2022 hovedsakelig på grunn av økte materiellpriser. Dette har påvirket selskapets lønnsomhet og resultat for regnskapsåret.

For å adressere denne utfordringen har selskapet gjennomført en grundig prisanalyse basert på tallene fra 2022. Som et resultat har selskapet justert sin timepris for å reflektere de økte kostnadene knyttet til materiell.

Selskapets ledelse har vurdert selskapets økonomiske situasjon, fremtidsutsikter og handlingsplaner, og er fortsatt av den oppfatning at selskapet vil kunne fortsette sin virksomhet som normalt i overskuelig fremtid.