



## ÅRSREGNSKAPET FOR REGNSKAPSÅRET 2024 - GENERELL INFORMASJON

### Enheten

Organisasjonsnummer: 976 335 147  
Organisasjonsform: Aksjeselskap  
Foretaksnavn: SANOFI-AVENTIS NORGE AS  
Forretningsadresse: Professor Kohtsvei 5-17  
1325 LYSAKER

### Regnskapsår

Årsregnskapets periode: 01.01.2024 - 31.12.2024

### Konsern

Morselskap i konsern: Nei

### Regnskapsregler

Regler for små foretak benyttet: Nei  
Benyttet ved utarbeidelsen av årsregnskapet til selskapet: Regnskapslovens alminnelige regler

### Årsregnskapet fastsatt av kompetent organ

Bekreftet av representant for selskapet: Per Harald Aabakken  
Dato for fastsettelse av årsregnskapet: 03.07.2025

### Grunnlag for avgivelse

År 2024: Årsregnskapet er elektronisk innlevert  
År 2023: Tall er hentet fra elektronisk innlevert årsregnskap fra 2024

*Det er ikke krav til at årsregnskapet m.v. som sendes til Regnskapsregisteret er undertegnet. Kontrollen på at dette er utført ligger hos revisor/enhetens øverste organ. Sikkerheten ivaretas ved at innsender har rolle/rettighet for innsending av årsregnskapet via Altinn, og ved at det bekreftes at årsregnskapet er fastsatt av kompetent organ.*

Brønnøysundregistrene, 09.07.2025



## Resultatregnskap

Beløp i: NOK	Note	2024	2023
<b>RESULTATREGNSKAP</b>			
<b>Inntekter</b>			
Salgsinntekt	1, 2	843 258 485	751 238 902
Annen driftsinntekt		967 172	15 730 423
<b>Sum inntekter</b>		<b>844 225 657</b>	<b>766 969 325</b>
<b>Kostnader</b>			
Varekostnad	1	612 274 384	559 478 930
Lønnskostnad	3, 4, 5, 6	99 925 477	96 045 305
Avskrivning på varige driftsmidler og immaterielle eiendeler	7	459 848	398 305
Nedskrivning av varige driftsmidler og immaterielle eiendeler	7	0	0
Annen driftskostnad	8	81 136 968	71 866 216
<b>Sum kostnader</b>		<b>793 796 677</b>	<b>727 788 756</b>
<b>Driftsresultat</b>		<b>50 428 980</b>	<b>39 180 569</b>
<b>Finansinntekter og finanskostnader</b>			
Renteinntekt fra foretak i samme konsern		2 663 326	3 367 304
Annen renteinntekt		74 333	0
Annen finansinntekt		293 771	755 099
<b>Sum finansinntekter</b>		<b>3 031 430</b>	<b>4 122 404</b>
Rentekostnad til foretak i samme konsern		547 593	510 153
Annen rentekostnad		1 580 889	179 930
Annen finanskostnad		2 601 849	614 192
<b>Sum finanskostnader</b>		<b>4 730 331</b>	<b>1 304 274</b>
<b>Netto finans</b>	9	<b>-1 698 902</b>	<b>2 818 130</b>
<b>Resultat før skattekostnad</b>		<b>48 730 078</b>	<b>41 998 698</b>
Skattekostnad	10, 11	11 278 181	10 217 592
<b>Årsresultat</b>		<b>37 451 898</b>	<b>31 781 106</b>
<b>Overføringer og disponeringer</b>			



## Resultatregnskap

<b>Beløp i: NOK</b>	<b>Note</b>	<b>2024</b>	<b>2023</b>
Ordinært utbytte		27 844 000	77 454 000
Annen egenkapital		9 607 898	-45 672 894
<b>Sum overføringer og disponeringer</b>		<b>37 451 898</b>	<b>31 781 106</b>



## Balanse

Beløp i: NOK	Note	2024	2023
<b>BALANSE - EIENDELER</b>			
<b>Anleggsmidler</b>			
<b>Immaterielle eiendeler</b>			
Konsesjoner, patenter, lisenser, varemerker ol.	7	39 000	363 000
Utsatt skattefordel	10, 11	2 724 196	1 806 343
Goodwill	7	0	0
<b>Sum immaterielle eiendeler</b>		<b>2 763 196</b>	<b>2 169 343</b>
<b>Varige driftsmidler</b>			
Maskiner og anlegg		494 416	384 759
<b>Sum varige driftsmidler</b>		<b>494 416</b>	<b>384 759</b>
<b>Finansielle anleggsmidler</b>			
<b>Sum finansielle anleggsmidler</b>		<b>0</b>	<b>0</b>
<b>Sum anleggsmidler</b>		<b>3 257 612</b>	<b>2 554 102</b>
<b>Omløpsmidler</b>			
<b>Varer</b>			
Varer	12	151 527 018	132 357 120
<b>Sum varer</b>		<b>151 527 018</b>	<b>132 357 120</b>
<b>Fordringer</b>			
Kundefordringer	1, 13	112 819 488	99 907 748
Andre kortsiktige fordringer	14	5 369 505	12 737 285
Konsernfordringer	1, 9	86 026 154	104 306 110
<b>Sum fordringer</b>		<b>204 215 147</b>	<b>216 951 142</b>
<b>Investeringer</b>			
<b>Sum investeringer</b>		<b>0</b>	<b>0</b>
<b>Bankinnskudd, kontanter og lignende</b>			
Bankinnskudd, kontanter og lignende	9	0	0
<b>Sum bankinnskudd, kontanter og lignende</b>		<b>0</b>	<b>0</b>
<b>Sum omløpsmidler</b>		<b>355 742 165</b>	<b>349 308 262</b>



### Balanse

Beløp i: NOK	Note	2024	2023
<b>SUM EIENDELER</b>		<b>358 999 777</b>	<b>351 862 364</b>
<b>BALANSE - EGENKAPITAL OG GJELD</b>			
<b>Egenkapital</b>			
<b>Innskutt egenkapital</b>			
Aksjekapital	15, 16	1 820 000	1 820 000
Overkurs	16	2 263 654	2 263 654
<b>Sum innskutt egenkapital</b>		<b>4 083 654</b>	<b>4 083 654</b>
<b>Opptjent egenkapital</b>			
Annen egenkapital	16	10 797 168	1 189 270
<b>Sum opptjent egenkapital</b>		<b>10 797 168</b>	<b>1 189 270</b>
<b>Sum egenkapital</b>		<b>14 880 821</b>	<b>5 272 924</b>
<b>Gjeld</b>			
<b>Langsiktig gjeld</b>			
<b>Sum avsetninger for forpliktelser</b>		<b>0</b>	<b>0</b>
<b>Annen langsiktig gjeld</b>			
<b>Sum annen langsiktig gjeld</b>		<b>0</b>	<b>0</b>
<b>Sum langsiktig gjeld</b>		<b>0</b>	<b>0</b>
<b>Kortsiktig gjeld</b>			
Leverandørgjeld	1	218 002 633	188 116 166
Betalbar skatt	10, 11	12 196 034	10 161 695
Skyldige offentlige avgifter	17	50 151 918	42 487 477
Utbytte		27 844 000	77 454 000
Kortsiktig konserngjeld		207 089	0
Annen kortsiktig gjeld		35 717 282	28 370 102
<b>Sum kortsiktig gjeld</b>		<b>344 118 956</b>	<b>346 589 441</b>
<b>Sum gjeld</b>	17	<b>344 118 956</b>	<b>346 589 441</b>
<b>SUM EGENKAPITAL OG GJELD</b>		<b>358 999 777</b>	<b>351 862 365</b>



## Balanse

<b>Beløp i: NOK</b>	<b>Note</b>	<b>2024</b>	<b>2023</b>
---------------------	-------------	-------------	-------------

---



## Brønnøysundregistrene

### ÅRSREGNSKAP FOR REGNSKAPSÅRET 2024 - GENERELL INFORMASJON

Journalnummer: 2025 643995

#### Enheten

Organisasjonsnummer: 976 335 147  
Organisasjonsform: Aksjeselskap  
Foretaksnavn: SANOFI-AVENTIS NORGE AS  
Forretningsadresse: Professor Kohtsvei 5-17  
1325 LYSAKER

#### Regnskapsår

Årsregnskapets periode: 01.01.2024 - 31.12.2024

#### Konsern

Morselskap i konsern: Nei

#### Regnskapsregler

Regler for små foretak benyttet: Nei  
Benyttet ved utarbeidelsen av  
årsregnskapet til selskapet: Regnskapslovens alminnelige regler

#### Årsregnskapet fastsatt av kompetent organ

Bekreftet av representant for selskapet: Per Harald Aabakken  
Dato for fastsettelse av årsregnskapet: 03.07.2025

#### Grunnlag for avgivelse

År 2024: Årsregnskap er elektronisk innlevert.  
År 2023: Tall er hentet fra elektronisk innlevert årsregnskap fra 2024.

*Det er ikke krav til at årsregnskapet m.v. som sendes til Regnskapsregisteret er undertegnet. Kontrollen på at dette er utført ligger hos revisor/enhetens øverste organ. Sikkerheten ivaretas ved at innsender har rolle/rettighet for innsending av årsregnskapet via Altinn, og ved at det bekreftes at årsregnskapet er fastsatt av kompetent organ.*

Brønnøysundregistrene, 08.07.2025



Organisasjonsnr: 976 335 147  
SANOFI-AVENTIS NORGE AS

## RESULTATREGNSKAP

Beløp i: NOK	Note	2024	2023
<b>RESULTATREGNSKAP</b>			
<b>Inntekter</b>			
Salgsinntekt	1, 2	843 258 485	751 238 902
Annen driftsinntekt		967 172	15 730 423
<b>Sum inntekter</b>		<b>844 225 657</b>	<b>766 969 325</b>
<b>Kostnader</b>			
Varekostnad	1	612 274 384	559 478 930
Lønnskostnad	3, 4, 5,	99 925 477	96 045 305
Avskrivning på varige driftsmidler og immaterielle eiendeler	7	459 848	398 305
Nedskrivning av varige driftsmidler og immaterielle eiendeler	7	0	0
Annen driftskostnad	8	81 136 968	71 866 216
<b>Sum kostnader</b>		<b>793 796 677</b>	<b>727 788 756</b>
<b>Driftsresultat</b>		<b>50 428 980</b>	<b>39 180 569</b>
<b>Finansinntekter og finanskostnader</b>			
Renteinntekt fra foretak i samme konsern		2 663 326	3 367 304
Annen renteinntekt		74 333	0
Annen finansinntekt		293 771	755 099
<b>Sum finansinntekter</b>		<b>3 031 430</b>	<b>4 122 404</b>
Rentekostnad til foretak i samme konsern		547 593	510 153
Annen rentekostnad		1 580 889	179 930
Annen finanskostnad		2 601 849	614 192
<b>Sum finanskostnader</b>		<b>4 730 331</b>	<b>1 304 274</b>
<b>Netto finans</b>	9	<b>-1 698 902</b>	<b>2 818 130</b>
<b>Resultat før skattekostnad</b>		<b>48 730 078</b>	<b>41 998 698</b>
Skattekostnad	10, 11	11 278 181	10 217 592
<b>Årsresultat</b>		<b>37 451 898</b>	<b>31 781 106</b>
<b>Overføringer og disponeringer</b>			
Ordinært utbytte		27 844 000	77 454 000
Annen egenkapital		9 607 898	-45 672 894
<b>Sum overføringer og disponeringer</b>		<b>37 451 898</b>	<b>31 781 106</b>



Organisasjonsnr: 976 335 147  
SANOFI-AVENTIS NORGE AS

## BALANSE

Beløp i: NOK	Note	2024	2023
<b>BALANSE - EIENDELER</b>			
<b>Anleggsmidler</b>			
<b>Immaterielle eiendeler</b>			
Konsesjoner, patenter, lisenser, varemerker ol.	7	39 000	363 000
Utsatt skattefordel	10, 11	2 724 196	1 806 343
Goodwill	7	0	0
<b>Sum immaterielle eiendeler</b>		<b>2 763 196</b>	<b>2 169 343</b>
<b>Varige driftsmidler</b>			
Maskiner og anlegg		494 416	384 759
<b>Sum varige driftsmidler</b>		<b>494 416</b>	<b>384 759</b>
<b>Finansielle anleggsmidler</b>			
<b>Sum finansielle anleggsmidler</b>		<b>0</b>	<b>0</b>
<b>Sum anleggsmidler</b>		<b>3 257 612</b>	<b>2 554 102</b>
<b>Omløpsmidler</b>			
<b>Varer</b>			
Varer	12	151 527 018	132 357 120
<b>Sum varer</b>		<b>151 527 018</b>	<b>132 357 120</b>
<b>Fordringer</b>			
Kundefordringer	1, 13	112 819 488	99 907 748
Andre kortsiktige fordringer	14	5 369 505	12 737 285
Konsernfordringer	1, 9	86 026 154	104 306 110
<b>Sum fordringer</b>		<b>204 215 147</b>	<b>216 951 142</b>
<b>Investeringer</b>			
<b>Sum investeringer</b>		<b>0</b>	<b>0</b>
<b>Bankinnskudd, kontanter og lignende</b>			
Bankinnskudd, kontanter og lignende	9	0	0
<b>Sum bankinnskudd, kontanter og lignende</b>		<b>0</b>	<b>0</b>
<b>Sum omløpsmidler</b>		<b>355 742 165</b>	<b>349 308 262</b>
<b>SUM EIENDELER</b>		<b>358 999 777</b>	<b>351 862 364</b>
<b>BALANSE - EGENKAPITAL OG GJELD</b>			



<b>Egenkapital</b>			
<b>Innskutt egenkapital</b>			
Aksjekapital	15, 16	1 820 000	1 820 000
Overkurs	16	2 263 654	2 263 654
<b>Sum innskutt egenkapital</b>		<b>4 083 654</b>	<b>4 083 654</b>
<b>Opptjent egenkapital</b>			
Annen egenkapital	16	10 797 168	1 189 270
<b>Sum opptjent egenkapital</b>		<b>10 797 168</b>	<b>1 189 270</b>
<b>Sum egenkapital</b>		<b>14 880 821</b>	<b>5 272 924</b>
<b>Gjeld</b>			
<b>Langsiktig gjeld</b>			
Sum avsetninger for forpliktelses		0	0
Annen langsiktig gjeld			
<b>Sum annen langsiktig gjeld</b>		<b>0</b>	<b>0</b>
<b>Sum langsiktig gjeld</b>		<b>0</b>	<b>0</b>
<b>Kortsiktig gjeld</b>			
Leverandørgjeld	1	218 002 633	188 116 166
Betalbar skatt	10, 11	12 196 034	10 161 695
Skyldige offentlige avgifter	17	50 151 918	42 487 477
Utbytte		27 844 000	77 454 000
Kortsiktig konserngjeld		207 089	0
Annen kortsiktig gjeld		35 717 282	28 370 102
<b>Sum kortsiktig gjeld</b>		<b>344 118 956</b>	<b>346 589 441</b>
<b>Sum gjeld</b>	<b>17</b>	<b>344 118 956</b>	<b>346 589 441</b>
<b>SUM EGENKAPITAL OG GJELD</b>		<b>358 999 777</b>	<b>351 862 365</b>



Organisasjonsnr: 976 335 147  
SANOFI-AVENTIS NORGE AS

NOTEOPPLYSNINGER - SELSKAP - alle poster oppgitt i hele tall

## Note

### Regnskapsprinsipper

Generelt Regnskapet er utarbeidet i overensstemmelse med regnskapslovens bestemmelser og god regnskapsskikk. Regnskapet bygger på historisk kost prinsippet. Kostnader sammenstilles med og kostnadsføres samtidig med de inntekter kostnadene kan sammenstilles med. Regnskapet er avlagt under forutsetning av fortsatt drift. Sanofi Aventis i Frankrike er morselskapet, Sanofi-Aventis Norge AS konsolideres inn her og konsernregnskapet finnes på hjemmesiden deres: <http://en.sanofi.com/> Salgsinntekter Inntektsføring ved salg av varer skjer på leveringstidspunktet. Tjenester inntektsføres etter løpende avregnings metode. Klassifisering Omløpsmidler og kortsiktig gjeld omfatter poster som knytter seg til varekretsløpet. For andre poster enn kundefordringer omfattes poster som forfaller til betaling innen ett år etter transaksjonsdagen. Anleggsmidler er eiendeler bestemt til varig eie og bruk. Langsiktig gjeld er gjeld som forfaller senere enn ett år etter transaksjonsdagen. Omløpsmidler vurderes til laveste av anskaffelseskost og virkelig verdi. Kortsiktig gjeld balanseføres til nominelt beløp på etableringstidspunktet. Anleggsmidler vurderes til anskaffelseskost. Varige anleggsmidler avskrives etter en fornuftig avskrivningsplan. Anleggsmidlene nedskrives til virkelig verdi ved verdifall som ikke forventes å være forbigående. Langsiktig gjeld med unntak av andre avsetninger balanseføres til nominelt beløp på etableringstidspunktet. Pensjon Innskuddsplaner periodiseres etter sammenstillingsprinsippet. Årets innskudd til pensjonsordningen kostnadsføres. Fordringer Kundefordringer og andre fordringer er oppført i balansen til pålydende etter fradrag for avsetning til forventet tap. Avsetning til tap gjøres på grunnlag av individuelle vurderinger av de enkelte fordringene. I tillegg gjøres det for øvrige kundefordringer en uspesifisert avsetning for å dekke antatt tap. Varige driftsmidler Varige driftsmidler balanseføres og avskrives over driftsmidlenes levetid dersom de har antatt levetid over 3 år og har en kostpris som overstiger kr 30.000. Direkte vedlikehold av driftsmidler kostnadsføres løpende under driftskostnader, mens påkostninger eller forbedringer tillegges driftsmidlets kostpris og avskrives i takt med driftsmidlet. Varebeholdninger Lager av innkjøpte varer er vurdert til laveste av gjennomsnittlig anskaffelseskost og virkelig verdi. Det foretas nedskrivning for påregnelig ukurans. Valuta Pengeposter i utenlandsk valuta er vurdert til kursen ved regnskapsårets slutt. Kontantstrømsoppstilling Kontantstrømsoppstillingen er utarbeidet etter den indirekte metode. Kontanter og kontantekvivalenter omfatter kontanter, bankinnskudd og andre kortsiktige likvide plasseringer som umiddelbart om med uvesenlig kursrisiko kan konverteres til kjente kontantbeløp og med forfallsdato kortere enn 3 måneder fra anskaffelsesdato. Skatt Skattekostnaden i resultatregnskapet omfatter både periodens betalbare skatt og endring i utsatt skatt. Utsatt skatt er beregnet med 22 % på grunnlag av de midlertidige forskjeller som eksisterer mellom regnskapsmessige og skattemessige verdier, samt ligningsmessig underskudd til fremføring ved utgangen av regnskapsåret. Skatteøkende og skattereduserende midlertidige forskjeller som reverserer eller kan reversere i samme periode er utlignet og skattevirkningen er beregnet på nettogrunnlaget.

## Note

3



Antall årsverk i regnskapsåret  
65.00

Note  
4

## Spesifisering av resultatregnskapet

### Lønnskostnader

<u>Lønn</u>	<u>Årets</u>	<u>Fjorårets</u>
	76543175.00	75160593.00
<u>Folketrygdavgift</u>	<u>Årets</u>	<u>Fjorårets</u>
	14945546.00	13522990.00
<u>Pensjonskostnader</u>	<u>Årets</u>	<u>Fjorårets</u>
	5968495.00	5681996.00
<u>Andre ytelser</u>	<u>Årets</u>	<u>Fjorårets</u>
	2468260.00	1679726.00
<u>Sum lønnskostnader</u>	<u>Årets</u>	<u>Fjorårets</u>
	99925477.00	96045305.00

Note

### Ekstraordinære inntekter og kostnader

<u>Sum</u>	<u>Beløp</u>
<u>Balanseført verdi 31.12.</u>	<u>Varige driftsmidler Immaterielle eiend.</u>

### Konsernregnskap

Morselskapet sitt navn

Forretningskontor for morselskapet

Begrunnelse for at datterselskap er utelatt fra konsolideringen

Konsern, tilknyttet selskap m.v. - fordringer og gjeld

### Fordringer

<u>Samlet beløp - tilknyttet selskap</u>	<u>Årets</u>	<u>Fjorårets</u>
--	--------------	------------------





Årsregnskap for  
**SANOFI-AVENTIS NORGE AS**  
976335147  
Regnskapsår  
01.01.2024 - 31.12.2024



SANOFI-AVENTIS NORGE AS  
976 335 147

## Resultatregnskap

	Note	2024	2023
<b>Driftsinntekter</b>			
Salgsinntekt	1, 2	843 258 485	751 238 902
Annen driftsinntekt		967 172	15 730 423
<b>Sum driftsinntekter</b>		<b>844 225 657</b>	<b>766 969 325</b>
<b>Driftskostnader</b>			
Varekostnad	1	-612 274 384	-559 478 930
Lønnskostnad	3, 4, 5, 6	-99 925 477	-96 045 305
Avskrivning på varige driftsmidler og immaterielle eiendeler	7	-459 848	-398 305
Annen driftskostnad	8	-81 136 968	-71 866 216
<b>Sum driftskostnader</b>		<b>-793 796 677</b>	<b>-727 788 756</b>
<b>Driftsresultat</b>		<b>50 428 980</b>	<b>39 180 569</b>
<b>Finansinntekter</b>			
Renteinntekt fra foretak i samme konsern		2 663 326	3 367 304
Annen renteinntekt		74 333	0
Annen finansinntekt		293 771	755 099
<b>Sum finansinntekter</b>		<b>3 031 430</b>	<b>4 122 404</b>
<b>Finanskostnader</b>			
Rentekostnad til foretak i samme konsern		-547 593	-510 153
Annen rentekostnad		-1 580 889	-179 930
Annen finanskostnad		-2 601 849	-614 192
<b>Sum finanskostnader</b>		<b>-4 730 331</b>	<b>-1 304 274</b>
<b>Netto finans</b>	9	<b>-1 698 902</b>	<b>2 818 129</b>
<b>Resultat før skattekostnad</b>		<b>48 730 078</b>	<b>41 998 698</b>
Skattekostnad	10, 11	-11 278 181	-10 217 592
<b>Årsresultat</b>		<b>37 451 898</b>	<b>31 781 106</b>
<b>Overføringer</b>			
Ordinært utbytte		27 844 000	77 454 000
Annen egenkapital		9 607 898	-45 672 894
<b>Sum overføringer</b>		<b>37 451 898</b>	<b>31 781 106</b>



SANOFI-AVENTIS NORGE AS  
976 335 147

## Balanse

	Note	31.12.2024	31.12.2023
<b>EIENDELER</b>			
<b>Anleggsmidler</b>			
<b>Immaterielle eiendeler</b>			
Konsesjoner, patenter, lisenser, varemerker ol.	7	39 000	363 000
Utsatt skattefordel	10, 11	2 724 196	1 806 343
<b>Sum immaterielle eiendeler</b>		<b>2 763 196</b>	<b>2 169 343</b>
<b>Varige driftsmidler</b>			
Maskiner og anlegg		494 416	384 759
<b>Sum varige driftsmidler</b>		<b>494 416</b>	<b>384 759</b>
<b>Sum anleggsmidler</b>		<b>3 257 612</b>	<b>2 554 102</b>
<b>Omløpsmidler</b>			
<b>Varer</b>			
Varer	12	151 527 018	132 357 120
<b>Sum varer</b>		<b>151 527 018</b>	<b>132 357 120</b>
<b>Fordringer</b>			
Kundefordringer	1, 13	112 819 488	99 907 748
Kortsiktige konsernfordringer	1, 9	86 026 154	104 306 110
Andre kortsiktige fordringer	14	5 369 505	12 737 285
<b>Sum fordringer</b>		<b>204 215 147</b>	<b>216 951 142</b>
<b>Sum omløpsmidler</b>		<b>355 742 165</b>	<b>349 308 263</b>
<b>SUM EIENDELER</b>		<b>358 999 777</b>	<b>351 862 364</b>



SANOFI-AVENTIS NORGE AS  
976 335 147

## Balanse

	Note	31.12.2024	31.12.2023
<b>EGENKAPITAL OG GJELD</b>			
<b>Egenkapital</b>			
<b>Innskutt egenkapital</b>			
Aksjekapital	15, 16	1 820 000	1 820 000
Overkurs	16	2 263 654	2 263 654
<b>Sum innskutt egenkapital</b>		<b>4 083 654</b>	<b>4 083 654</b>
<b>Opptjent egenkapital</b>			
Annen egenkapital	16	10 797 168	1 189 270
<b>Sum opptjent egenkapital</b>		<b>10 797 168</b>	<b>1 189 270</b>
<b>Sum egenkapital</b>		<b>14 880 821</b>	<b>5 272 924</b>
<b>Gjeld</b>			
<b>Kortsiktig gjeld</b>			
Leverandørgjeld	1	218 002 633	188 116 166
Betalbar skatt	10, 11	12 196 034	10 161 695
Skyldige offentlige avgifter	17	50 151 918	42 487 477
Utbytte		27 844 000	77 454 000
Kortsiktig konserngjeld		207 089	0
Annen kortsiktig gjeld		35 717 282	28 370 102
<b>Sum kortsiktig gjeld</b>		<b>344 118 956</b>	<b>346 589 441</b>
<b>Sum gjeld</b>	17	<b>344 118 956</b>	<b>346 589 441</b>
<b>SUM EGENKAPITAL OG GJELD</b>		<b>358 999 777</b>	<b>351 862 364</b>

LYSAKER, 30.06.2025

Per Harald Aabakken  
styrets leder / daglig leder

Stine Helsem Eide  
styremedlem



SANOFI-AVENTIS NORGE AS  
976 335 147

## Noter

### Regnskapsprinsipper

#### Generelt

Regnskapet er utarbeidet i overensstemmelse med regnskapslovens bestemmelser og god regnskapsskikk. Regnskapet bygger på historisk kost prinsippet. Kostnader sammenstilles med og kostnadsføres samtidig med de inntekter kostnadene kan sammenstilles med. Regnskapet er avlagt under forutsetning av fortsatt drift.

Sanofi Aventis i Frankrike er morselskapet, Sanofi-Aventis Norge AS konsolideres inn her og konsernregnskapet finnes på hjemmesiden deres: <http://en.sanofi.com/>

#### Salgsinntekter

Inntektsføring ved salg av varer skjer på leveringstidspunktet. Tjenester inntektsføres etter løpende avregnings metode.

#### Klassifisering

Omløpsmidler og kortsiktig gjeld omfatter poster som knytter seg til varekretsløpet. For andre poster enn kundefordringer omfattes poster som forfaller til betaling innen ett år etter transaksjonsdagen. Anleggsmidler er eiendeler bestemt til varig eie og bruk. Langsiktig gjeld er gjeld som forfaller senere enn ett år etter transaksjonsdagen.

Omløpsmidler vurderes til laveste av anskaffelseskost og virkelig verdi. Kortsiktig gjeld balanseføres til nominelt beløp på etableringstidspunktet.

Anleggsmidler vurderes til anskaffelseskost. Varige anleggsmidler avskrives etter en fornuftig avskrivningsplan. Anleggsmidlene nedskrives til virkelig verdi ved verdifall som ikke forventes å være forbigående. Langsiktig gjeld med unntak av andre avsetninger balanseføres til nominelt beløp på etableringstidspunktet.

#### Pensjon

Innskuddsplaner periodiseres etter sammenstillingsprinsippet. Årets innskudd til pensjonsordningen kostnadsføres.

#### Fordringer

Kundefordringer og andre fordringer er oppført i balansen til pålydende etter fradrag for avsetning til forventet tap. Avsetning til tap gjøres på grunnlag av individuelle vurderinger av de enkelte fordringene. I tillegg gjøres det for øvrige kundefordringer en uspesifisert avsetning for å dekke antatt tap.

#### Varige driftsmidler

Varige driftsmidler balanseføres og avskrives over driftsmidlenes levetid dersom de har antatt levetid over 3 år og har en kostpris som overstiger kr 30.000. Direkte vedlikehold av driftsmidler kostnadsføres løpende under driftskostnader, mens påkostninger eller forbedringer tillegges driftsmidlets kostpris og avskrives i takt med driftsmidlet.

#### Varebeholdninger

Lager av innkjøpte varer er vurdert til laveste av gjennomsnittlig anskaffelseskost og virkelig verdi. Det foretas nedskrivning for påregnelig ukurans.

#### Valuta

Pengeposter i utenlandsk valuta er vurdert til kursen ved regnskapsårets slutt.

#### Kontantstrømsoppstilling

Kontantstrømsoppstillingen er utarbeidet etter den indirekte metode. Kontanter og kontantekvivalenter omfatter kontanter, bankinnskudd og andre kortsiktige likvide plasseringer som umiddelbart om med uvesenlig kursrisiko kan konverteres til kjente kontantbeløp og med forfallsdato kortere enn 3 måneder fra anskaffelsesdato.



**SANOFI-AVENTIS NORGE AS**  
976 335 147

## Skatt

Skattekostnaden i resultatregnskapet omfatter både periodens betalbare skatt og endring i utsatt skatt. Utsatt skatt er beregnet med 22 % på grunnlag av de midlertidige forskjeller som eksisterer mellom regnskapsmessige og skattemessige verdier, samt ligningsmessig underskudd til fremføring ved utgangen av regnskapsåret. Skatteøkende og skattereduserende midlertidige forskjeller som reverserer eller kan reversere i samme periode er utlignet og skattevirkningen er beregnet på nettogrunnlaget.

## Note 1 - Konsern mellomværende, annet foretak (Tall i hele tusen)

Type	2024	2023
Leverandørgjeld	195 672	168 002
Kundefordringer	3 590	10 089
Cash Pool ordning	85 808	96 833
<b>SUM</b>	<b>285 070</b>	<b>274 924</b>

Kjøp/Salg	2024	2023
Kjøp Varer	699 983	480 408
Annen Service Kjøp	567	-6 456
Salg Varer	23 027	9 181
Refakt Globale/regionale stillinger	1 426	6 000

## Note 2 - Salgsinntekter (Tall i hele tusen)

Pr. virksomhetsområde	2024	2023
Farmasøytiske og kjemisk-tekniske produkter	843 258	751 239
<b>Geografisk fordeling</b>		
Norge	746 069	686 758
Island	76 885	55 300
Sverige	2 762	149
Finland	2 667	283
Danmark	14 875	8 749
<b>SUM</b>	<b>843 258</b>	<b>751 239</b>

## Note 3 - Antall årsverk

Antall årsverk sysselsatt i regnskapsåret: 65

## Note 4 - Lønnskostnader

Spesifikasjon av lønnskostnader	2024	2023
Lønn	76 543 175	75 160 593
Arbeidsgiveravgift	14 945 546	13 522 990
Pensjonskostnader	5 968 495	5 681 996
Andre relaterte ytelser	2 468 260	1 679 726
<b>Sum</b>	<b>99 925 477</b>	<b>96 045 305</b>

## Note 5 - Obligatorisk tjenstepensjon

Virksomheten er pliktig til å ha tjenstepensjonsordning etter lov om obligatorisk tjenstepensjon.

Pensjonsordningen oppfyller kravene etter lov om obligatorisk tjenstepensjon.



SANOFI-AVENTIS NORGE AS  
976 335 147

## Note 6 - Ytelser til ledende personer (Tall i hele tusen)

### Ytelse til ledende personer

Type ytelse	Daglig leder	Styret
Lønn	1 637	0
Pensjonsutgifter	163	0
Annen godtgjørelse	295	0

Daglig leder har samme bonusordning som resten av de ansatte og ingen etterlønsordning.

## Note 7 - Spesifikasjon av varige driftsmidler og immatrielle eiendeler (Tall i hele tusen)

	Driftsløsøre, inventar og annet utstyr	Goodwill oppkjøp Bøehringer	Vaksiner	Sum
Anskaffelseskost 1.1.2024	1 293	11 188	12 759	25 240
Tilgang	246	0	0	246
Avgang	0	0	0	0
<b>=Anskaffelseskost pr. 31.12.2024</b>	<b>1 538</b>	<b>11 188</b>	<b>12 759</b>	<b>25 486</b>
-Akkumulerte avskrivninger pr. 31.12.2024	1 044	11 188	12 720	24 952
<b>=Bokført verdi pr. 31.12.2024</b>	<b>494</b>	<b>0</b>	<b>39</b>	<b>533</b>
Årets ordinære avskrivninger	136	0	324	460
Årets nedskrivning	0	0	0	0
Økonomisk levetid	3-10 år	20 år	4-8 år	

### Årlig leie av ikke-balanseførte eiendeler:

Driftsmiddel	Leieperiode	Årlig leie
Biler	2024	507
Biler	2025	254
Biler	2026	0
Parkeringsplass	2024	844
Parkeringsplass	2025	844
Parkeringsplass	2026	0
Husleie, eks. felleskostnader	2024	2 448
Husleie, eks. felleskostnader	2025	2 448
Husleie, eks. felleskostnader	2026	0

## Note 8 - Revisjon

Godtgjørelse til revisor	2024	2023
Revisjon	424 950	439 750
Andre tjenester	0	0
<b>Sum godtgjørelse til revisor</b>	<b>424 950</b>	<b>439 750</b>



SANOFI-AVENTIS NORGE AS  
976 335 147

## Note 9 - Valuta

Fra 4. kvartal 2013 har Sanofi-Aventis Norge vært med i morselskapets valutasikringsordning, hvor deres Treasury avdeling sikrer valuta på vegne av selskapet. Netto valutatap i 2024 har vært på 2 308 TNOK sammenlignet med et valutagevinst på 141 TNOK i 2023.

Selskapet inngår i cash pool ordning hos morselskapet. Ordningen fungerer slik at ved slutten av hver dag så blir saldoen fra den norske kontoen overført til holdingselskapets konto. Per 31.12.2024 er saldoen på Sanofi-Aventis Norges andel, TNOK 85 808.

## Note 10 - Spesifisering av skatt

<b>Skattekostnad</b>	<b>2024</b>	<b>2023</b>
Betalbar skatt på alminnelig inntekt	12 196 034	10 161 695
+/- Endringer i utsatt skatt/utsatt skattefordel	-917 853	55 897
<b>Skattekostnad</b>	<b>11 278 181</b>	<b>10 217 592</b>
<b>Skattepliktig inntekt</b>		
Resultat før skatt	48 730 078	41 998 698
Permanente forskjeller	2 534 377	4 444 907
+/- Endring i midlertidige forskjeller	4 172 060	-254 083
<b>Skattepliktig inntekt</b>	<b>55 436 516</b>	<b>46 189 522</b>
<b>Betalbar skatt i balansen</b>		
Betalbar skatt på årets resultat	12 196 034	10 161 695
<b>Betalbar skatt i balansen</b>	<b>12 196 034</b>	<b>10 161 695</b>

## Note 11 - Midlertidige forskjeller - utsatt skatt/skattefordel

Utsatt skatt/utsatt skattefordel i balansen avsettes på grunnlag av forskjeller mellom regnskapsmessige og skattemessige verdier i henhold til norsk regnskapsstandard for skatt.

Midlertidige skatteøkende og skattereduserende forskjeller som kan utlignes er nettoført.

<b>Midlertidige forskjeller knyttet til:</b>	<b>01.01.2024</b>	<b>31.12.2024</b>	<b>Endring</b>
Anleggsmidler	-2 428 075	-1 936 593	-491 481
Omløpsmidler	-5 782 574	-10 446 116	4 663 542
<b>Netto forskjeller</b>	<b>-8 210 649</b>	<b>-12 382 710</b>	<b>4 172 060</b>
<b>Sum midlertidige forskjeller som inngår i grunnlag for utsatt skatt/skattefordel</b>	<b>-8 210 649</b>	<b>-12 382 710</b>	<b>4 172 060</b>
<b>Utsatt skattefordel 31.12.2024 basert på 22 %</b>	<b>-1 806 343</b>	<b>-2 724 196</b>	<b>917 853</b>

## Note 12 - Varer (Tall i hele tusen)

	<b>2024</b>	<b>2023</b>
Innkjøpte ferdigvarer	161 973	138 140
Ukurans	-10 446	-5 783
<b>Sum varebeholdning</b>	<b>151 527</b>	<b>132 357</b>



SANOFI-AVENTIS NORGE AS  
976 335 147

## Note 13 - Kundefordringer (Tall i hele tusen)

Kundefordringer er vurdert til pålydende, nedskrevet med forventet tap på fordringer. Det er ikke tapsført kundefordringer i løpet av 2024.

	2024	2023
Kundefordringer til pålydende	112 819	99 908
Avsatt til dekning av usikre fordringer	0	0
<b>Netto oppførte kundefordringer</b>	<b>112 819</b>	<b>99 908</b>

## Note 14 - Lån og sikkerhetsstillelse til ledende personer, eiere med videre

Det er ikke gitt lån eller sikkerhetsstillelse til medlemmer av styrende organer.

## Note 15 - Aksjekapital

Aksjeklasse	Antall aksjer	Aksjenes pålydende	Bokført verdi
Ordinære	1 820	1 000	1 820 000

Aksjonærer	Antall aksjer	Eierandel %	Aksjeklasse
Sanofi Aventis Participations FRA	1 820	100,00	Ordinære

## Note 16 - Egenkapital

	Aksjekapital	Overkurs	Opptjent egenkapital	Sum
Egenkapital 31.12.2023	1 820 000	2 263 654	1 189 270	5 272 924
Årsresultat	0	0	37 451 898	37 451 898
Avsatt utbytte	0	0	-27 844 000	-27 844 000
<b>Egenkapital 31.12.2024</b>	<b>1 820 000</b>	<b>2 263 654</b>	<b>10 797 168</b>	<b>14 880 821</b>

## Note 17 - Pantestillelser og garantier (Tall i hele tusen)

Garantiforpliktelser som ikke er regnskapsført	2024	2023
Skattetrekkgaranti overfor Bærum Kommune	10 000	10 000
Husleigaranti	2 077	2 077
<b>SUM</b>	<b>12 077</b>	<b>12 077</b>



SANOFI-AVENTIS NORGE AS  
976 335 147

## Kontantstrømoppstilling

	Note	2024	2023
<b>Kontantstrømmer fra operasjonelle aktiviteter</b>			
Resultat før skattekostnad		48 730 078	41 998 698
- Periodens betalte skatt		10 161 695	13 627 979
+ Ordinære avskrivninger		459 848	398 305
+/- Endring i varelager		-19 169 898	-9 701 145
+/- Endring i kundefordringer		-12 911 740	9 030 094
+/- Endring i leverandørgjeld		29 886 466	58 691 650
+/- Endring i andre tidsavgrensingsposter		40 866 445	10 501 695
<b>= Netto kontantstrøm fra operasjonelle aktiviteter</b>		<b>77 699 505</b>	<b>97 291 318</b>
<b>Kontantstrømmer fra investeringsaktiviteter</b>			
- Utbetalinger ved kjøp av varige driftsmidler		245 505	459 064
<b>= Netto kontantstrøm fra investeringsaktiviteter</b>		<b>-245 505</b>	<b>-459 064</b>
<b>Kontantstrømmer fra finansieringsaktiviteter</b>			
+/- Netto endring i kassekreditt		0	52 200 746
- Utbetalinger av utbytte		77 454 000	149 033 000
<b>= Netto kontantstrøm fra finansieringsaktiviteter</b>		<b>-77 454 000</b>	<b>-96 832 254</b>
= Netto endring i kontanter mv		0	0
<b>= Kontantbeholdning ved årets utgang</b>		<b>0</b>	<b>0</b>
<b>Kontantbeholdning mv framkommer slik:</b>			
<b>= Beholdning av kontanter mv ved årets utgang</b>		<b>0</b>	<b>0</b>



Til generalforsamlingen i Sanofi-Aventis Norge AS

Fr. Nansens vei 19  
0369 Oslo  
Norway  
Tel +47 23 19 63 00  
[forvismazars.com/no/no](https://forvismazars.com/no/no)

## Uavhengig revisors beretning

### Konklusjon

Vi har revidert årsregnskapet for Sanofi-Aventis Norge AS som viser et overskudd på NOK 37 451 898. Årsregnskapet består av balanse per 31. desember 2024, resultatregnskap og kontantstrømoppstilling for regnskapsåret avsluttet per denne datoen og noter til årsregnskapet, herunder et sammendrag av viktige regnskapsprinsipper.

Etter vår mening

- oppfyller årsregnskapet gjeldende lovkrav, og
- gir årsregnskapet et rettviseende bilde av selskapets finansielle stilling per 31. desember 2024 og av dets resultater og kontantstrømmer for regnskapsåret avsluttet per denne datoen i samsvar med regnskapslovens regler og god regnskapskikk i Norge.

### Grunnlag for konklusjonen

Vi har gjennomført revisjonen i samsvar med International Standards on Auditing (ISA-ene). Våre oppgaver og plikter i henhold til disse standardene er beskrevet nedenfor under "Revisors oppgaver og plikter ved revisjonen av årsregnskapet". Vi er uavhengige av selskapet i samsvar med kravene i relevante lover og forskrifter i Norge og International Code of Ethics for Professional Accountants (inkludert internasjonale uavhengighetsstandarder) utstedt av International Ethics Standards Board for Accountants (IESBA-reglene), og vi har overholdt våre øvrige etiske forpliktelser i samsvar med disse kravene. Innhentet revisjonsbevis er etter vår vurdering tilstrekkelig og hensiktsmessig som grunnlag for vår konklusjon.

### Øvrig informasjon

Styret og daglig leder (ledelsen) er ansvarlige for informasjonen i årsberetningen. Vår konklusjon om årsregnskapet ovenfor dekker ikke informasjonen i årsberetningen.

I forbindelse med revisjonen av årsregnskapet er det vår oppgave å lese årsberetningen. Formålet er å vurdere hvorvidt det foreligger vesentlig inkonsistens mellom årsberetningen og årsregnskapet og den kunnskap vi har opparbeidet oss under revisjonen av årsregnskapet, eller hvorvidt informasjon i årsberetningen ellers fremstår som vesentlig feil. Vi har plikt til å rapportere dersom årsberetningen fremstår som vesentlig feil. Vi har ingenting å rapportere i så henseende.

Basert på kunnskapen vi har opparbeidet oss i revisjonen, mener vi at årsberetningen

- er konsistent med årsregnskapet og
- inneholder de opplysninger som skal gis i henhold til gjeldende lovkrav.

Forvis Mazars AS  
Org. no. 979 605 994



### **Ledelsens ansvar for årsregnskapet**

Ledelsen er ansvarlig for å utarbeide årsregnskapet og for at det gir et rettviseende bilde i samsvar med regnskapslovens regler og god regnskapsskikk i Norge. Ledelsen er også ansvarlig for slik internkontroll som den finner nødvendig for å kunne utarbeide et årsregnskap som ikke inneholder vesentlig feilinformasjon, verken som følge av misligheter eller utilsiktede feil.

Ved utarbeidelsen av årsregnskapet må ledelsen ta standpunkt til selskapets evne til fortsatt drift og opplyse om forhold av betydning for fortsatt drift. Forutsetningen om fortsatt drift skal legges til grunn for årsregnskapet så lenge det ikke er sannsynlig at virksomheten vil bli avvirket.


### **Revisors oppgaver og plikter ved revisjonen av årsregnskapet**

Vårt mål er å oppnå betryggende sikkerhet for at årsregnskapet som helhet ikke inneholder vesentlig feilinformasjon, verken som følge av misligheter eller utilsiktede feil, og å avgi en revisjonsberetning som inneholder vår konklusjon. Betryggende sikkerhet er en høy grad av sikkerhet, men ingen garanti for at en revisjon utført i samsvar med ISA-ene, alltid vil avdekke vesentlig feilinformasjon. Feilinformasjon kan oppstå som følge av misligheter eller utilsiktede feil. Feilinformasjon er å anse som vesentlig dersom den enkeltvis eller samlet med rimelighet kan forventes å påvirke de økonomiske beslutningene som brukerne foretar på grunnlag av årsregnskapet.

For videre beskrivelse av revisors oppgaver og plikter vises det til: <https://revisorforeningen.no/om-revisjon/revisjonsberetning-revisors-oppgaver-og-plikter/>

Oslo, 03.07.2025

Forvis Mazars AS

  
Rune Jøving  
statsautorisert revisor



## Å R S B E R E T N I N G 2024

### Sanofi-Aventis Norge AS (Org.nr. 976 335 147)

#### VIRKSOMHETENS ART

Sanofi-Aventis Norge AS driver markedsføring og salg av legemidler i det norske markedet. Selskapet fokuserer på et bredt spekter av reseptbelagte legemidler innen terapiområder som diabetes, onkologi, immunologi og sjeldne sykdommer, samt vaksiner.

Sanofi-Aventis Norge AS er en del av Sanofi-Aventis Group; et ledende globalt legemiddelfirma, som er børsnotert i Paris (EURONEXT:SAN) og i New York (NYSE:SNY).

Det er ikke tegnet forsikring for styrets medlemmer og daglig leder for deres mulige ansvar ovenfor foretaket og tredjepersoner.

#### FORTSATT DRIFT

Styret bekrefter at selskapets regnskap er avlagt under forutsetning om fortsatt drift, og styret bekrefter at denne forutsetningen er tilstede. Til grunn for antagelsen ligger resultatprognoser for år 2025 og konsernets langsiktige strategiske prognoser for årene fremover. Selskapet er i en sunn økonomisk og finansiell stilling.

Styret mener at årsregnskapet gir et rettviseende bilde av selskapets eiendeler og gjeld, finansielle stilling og resultat.

#### ARBEIDSMILJØ OG PERSONALE

Sanofi-aventis Norge AS er forpliktet til å drive virksomheten sin basert på det nedfelte verdigrunnlaget som er gitt fra konsernet. Dette verdigrunnlaget inkluderer et betydelig sosialt ansvar mht. å sikre likestilling og motarbeide diskriminering blant de ansatte.

Selskapet har som mål å være en arbeidsplass der det råder full likestilling mellom menn og kvinner. Av selskapets 64 ansatte i 2024 er 41 kvinner. Ledergruppen i selskapet bestod i 2024 av 3 kvinne og 4 menn, mens styret består av 1 mann og 1 kvinne.

Arbeidet rundt likestilling og diskriminering defineres gjennom følgende hovedpilarer:

- Kamp mot diskriminering og fokus på å promotere likestilling og like rettigheter
- Sikre at HR-prosedyrer er i tråd med norsk lov
- Utvikle prosedyrer for å promotere like rettigheter i selskapet

Dette arbeidet er lokalt integrert og kommunisert i personalhåndboken og på vårt intranett, og er regelmessig tema i samlinger for ledere og ansatte.

I tillegg til likestilling og diskriminering er HSE et viktig fokusområde for selskapet. Dette viser seg gjennom et overordnet fokus på helse og sikkerhet i arbeidshverdagen. Det kjøres jevnlig kampanjer for eksempel for Road safety og work/life balance. Selskapet har et konstruktivt samarbeid med de ansattes organisasjoner og dette bidrar positivt til den daglige driften. Arbeidsmiljøet generelt betraktes som godt, og det iverksettes løpende tiltak for forbedringer der dette er ansett som nødvendig.



Det har i 2024 ikke forekommet eller blitt rapportert om alvorlige arbeidsuhell eller ulykker i løpet av året, som har resultert i store materielle skader eller personskader. Sykefraværet inkludert permisjoner var på totalt 3,72% i 2024.

## MILJØRAPPORTERING

Selskapet har ingen produksjon i Norge som kan påvirke det ytre miljøet. Selskapet er underlagt strenge internasjonale regler for både produksjon, distribusjon og salg av legemidler. Bivirkninger av produktene som selges er også underlagt rapportering til myndighetene.

## SAMFUNNSANSVAR

Sanofi-Aventis Norge AS følger konsernets globale bærekraftstrategi, som har som mål å bidra til en sunnere og mer robust verden. Strategien bygger på to hovedpilarer: å sikre tilgang til helsetjenester for verdens mest utsatte befolkninger, og å ta ansvar for vår felles planet gjennom miljømessig ansvarlighet. Sanofi har forpliktet seg til å redusere sitt karbonavtrykk, fremme bærekraftig produksjon og styrke helseberedskapen globalt. Mer informasjon om dette kan finnes på selskapets hjemmeside: [R&D-Driven and AI-Powered Biopharma Company | Sanofi](#)

### *CSRD-rapportering*

Sanofi-Aventis Norge AS følger norske og europeiske retningslinjer for bærekraft og samfunnsansvar, i tråd med kravene i EUs direktiv om bærekraftsrapportering (CSRD). Selskapet støtter prinsippet om at næringslivet skal bidra frivillig til å løse nasjonale og globale miljømessige og sosiale utfordringer, og integrerer bærekraft som en sentral del av sin forretningsstrategi. Fokusområdene inkluderer miljømessig bærekraft, sosialt ansvar og god virksomhetsstyring.

Sanofi-Aventis Norge AS' bærekraftsaktiviteter inngår i Sanofi-konsernets samlede bærekraftsrapport, som utarbeides av morselskapet i Frankrike.

I henhold til CSRD-regelverket er selskapet unntatt fra å utarbeide en egen, separat bærekraftsrapport, ettersom morselskapets rapport oppfyller alle krav.

Sanofi-Aventis Norge AS forblir forpliktet til å fremme bærekraftige og ansvarlige forretningspraksiser som er i tråd med både norske myndigheters forventninger og Sanofis globale strategi

### *Åpenhetsloven*

I henhold til Åpenhetsloven § 5 vil en oppdatert redegjørelse fra Sanofi publiseres innen 30.06.2025. Redegjørelsen vil være tilgjengelig for offentligheten og publiseres på vår nettside, [sanofi.no](#).

## RISIKOVURDERING

Sanofi-Aventis Norge AS er eksponert for ulike typer risiko som kan påvirke selskapets drift og resultater. De viktigste risikofaktorene inkluderer regulatorisk risiko, markedsrisiko, operasjonell risiko og finansiell risiko.

### *Regulatorisk risiko*

Endringer i nasjonale og europeiske legemiddelreguleringer, prisfastsettelse og refusjonsordninger kan ha direkte innvirkning på selskapets inntekter og lønnsomhet.

*Markedsrisiko*

Markedsrisiko knytter seg til konkurransesituasjonen, særlig innen generiske legemidler og biosimilars, samt til endringer i etterspørsel og pasientpreferanser

*Operasjonell risiko*

Operasjonell risiko omfatter blant annet forsyningskjedefordringer, kvalitetskontroll og avhengighet av globale produksjonsanlegg.

*Finansiell risiko*

Finansiell risiko er i hovedsak knyttet til valutakursvingninger, samt til endringer i rentenivå og kredittvilkår.

Selskapet vurderer løpende sin risikoprofil og implementerer nødvendige tiltak for å sikre stabil og bærekraftig drift

**MARKEDSFORHOLD**

Sanofi-Aventis Norge AS opererer i et dynamisk og regulert marked preget av høy konkurranse, særlig innen terapiområder som diabetes, immunologi, onkologi og vaksiner.

Det norske legemiddelmarkedet er sterkt påvirket av offentlige innkjøpsordninger, anbudssystemer og refusjonsordninger, noe som stiller krav til dokumentert effekt og kostnadseffektivitet. Selskapet møter konkurranse både fra andre globale aktører og fra produsenter av generiske legemidler og biosimilars.

Økt fokus på presisjonsmedisin og digital pasientoppfølging gir nye muligheter for differensiering i markedet. Samtidig er det økende regulatorisk oppmerksomhet rundt markedsføring og etterlevelse, noe som krever høy grad av intern kontroll og transparens

**FREMTIDIG UTVIKLING**

Sanofi-Aventis Norge AS går inn i 2025 med solide vekstutsikter, støttet av konsernets globale satsing på innovasjon, bærekraft og styrket produktportefølje. Sanofi global forventer en salgsvekst i området middels til høy ensifret prosent, og en tosfifret vekst i resultat per aksje (EPS) på konsernnivå.

Selskapet har lansert flere nye legemidler og vaksiner som forventes å bidra til inntektene fremover. I tillegg styrkes forskningsporteføljen innen immunologi, sjeldne sykdommer og onkologi.

For Sanofi-Aventis Norge AS innebærer dette økt relevans og muligheter for vekst i det norske markedet, særlig innen terapiområder som astma, atopisk eksem og vaksinasjon

**RESULTAT, KONTANTSTRØM, INVESTERINGER, FINANSIERING OG LIKVIDITET**

Selskapet har hatt en økning i omsetningen fra NOK 751 mill. i 2023 til NOK 843 mill. i 2024. Resultat etter skatt for 2024 er også høyere enn 2023, fra NOK 31.8 mill. i 2023 til NOK 37.5 mill. i 2024. Vi har hatt økt vekst på flere av våre satsningsområder som har resultert i veksten i salg og resultat.

Selskapets kortsiktig gjeld utgjorde pr. 31.12.2024 100 % av samlet gjeld i selskapet og selskapets finansielle stilling ansees som god.

Det er en endring i kontantstrøm fra operasjonelle aktiviteter på NOK 78 mill  
Driftsresultatet for selskapet var på NOK 50 mill.



Det er et avvik mellom driftsresultat og kontantstrøm fra operasjonelle aktiviteter på grunn av endringer i konsernfordringer og arbeidskapital.

Totalkapitalen var ved utgangen av året var NOK 359 mill. i 2024 mot NOK 351,9 mill. i 2023. Egenkapitalandelen, inkludert utbytte, pr. 31.12.2024 var 12,1%, mot 23,5% pr. 31.12.2023

Selskapet er med i konsernets cash pool ordning, slik at den lokale bankkontoen blir balansert til 0 hver dag og kontanter overført fra/til konsernets konto i Paris.

Det ble besluttet å utbetale utbytte på NOK 27.844.000 til eierne. Selskapets egenkapital etter utbetaling vil da bli på 4,1%. Styret mener dette er forsvarlig tatt i betraktning selskapets resultater de siste årene. Framtidsutsiktene er gode, og likviditeten i selskapet er bra.


## ÅRSRESULTAT OG DISPONERINGER

Styret foreslår følgende disponering av årsresultatet i Sanofi-Aventis Norge AS:

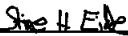
Avsetning til utbytte	NOK 27.844.000
Overført annen egenkapital	NOK 9.607.898
<u>Totalt disponert</u>	<u>NOK 37.451.898</u>

Det har så langt styret kjenner til ikke inntrådt forhold etter regnskapsårets slutt som har vesentlig innvirkning på selskapets finansielle stilling.

Lysaker 03.07.2024

  
Per Harald Aabakken (Jul 3, 2025 15:18 GMT+2)

Per Harald Aabakken  
Styrets leder/Daglig leder

  
Stine Helsem Eide (Jul 3, 2025 15:00 GMT+2)

Stine Helsem Eide  
Styremedlem