



## ÅRSREGNSKAPET FOR REGNSKAPSÅRET 2024 - GENERELL INFORMASJON

### Enheten

Organisasjonsnummer: 999 277 489  
Organisasjonsform: Aksjeselskap  
Foretaksnavn: SOLUM PUKKVERK AS  
Forretningsadresse: Solumveien 10  
3083 HOLMESTRAND

### Regnskapsår

Årsregnskapets periode: 01.01.2024 - 31.12.2024

### Konsern

Morselskap i konsern: Nei

### Regnskapsregler

Regler for små foretak benyttet: Ja  
Benyttet ved utarbeidelsen av årsregnskapet til selskapet: Regnskapslovens alminnelige regler

### Årsregnskapet fastsatt av kompetent organ

Bekreftet av representant for selskapet: Nils Christoffer Bruserud  
Dato for fastsettelse av årsregnskapet: 02.06.2025

### Grunnlag for avgivelse

År 2024: Årsregnskapet er elektronisk innlevert  
År 2023: Tall er hentet fra elektronisk innlevert årsregnskap fra 2024

*Det er ikke krav til at årsregnskapet m.v. som sendes til Regnskapsregisteret er undertegnet. Kontrollen på at dette er utført ligger hos revisor/enhetens øverste organ. Sikkerheten ivaretas ved at innsender har rolle/rettighet for innsending av årsregnskapet via Altinn, og ved at det bekreftes at årsregnskapet er fastsatt av kompetent organ.*

Brønnøysundregistrene, 25.06.2025



## Resultatregnskap

Beløp i: NOK	Note	2024	2023
<strong>RESULTATREGNSKAP</strong>			
<strong>Inntekter</strong>			
Salgsinntekt		21 338 838	15 518 142
Annen driftsinntekt		870 400	309 378
<strong>Sum inntekter</strong>		<strong>22 209 238</strong>	<strong>15 827 520</strong>
<strong>Kostnader</strong>			
Varekostnad	1	14 648 201	8 182 104
Lønnskostnad	2	953 670	1 995 486
Avskrivning av driftsmidler og immaterielle eiendeler	3	708 104	1 312 072
Annen driftskostnad		5 951 556	5 049 192
<strong>Sum kostnader</strong>		<strong>22 261 531</strong>	<strong>16 538 853</strong>
<strong>Driftsresultat</strong>		<strong>-52 293</strong>	<strong>-711 334</strong>
<strong>Finansinntekter og finanskostnader</strong>			
Annen renteinntekt		5 842	1 496
<strong>Sum finansinntekter</strong>		<strong>5 842</strong>	<strong>1 496</strong>
Annen rentekostnad		220 912	234 110
<strong>Sum finanskostnader</strong>		<strong>220 912</strong>	<strong>234 110</strong>
<strong>Netto finans</strong>		<strong>-215 069</strong>	<strong>-232 614</strong>
<strong>Resultat før skattekostnad</strong>		<strong>-267 362</strong>	<strong>-943 948</strong>
Skattekostnad på resultat	4	-58 820	-207 668
<strong>Årsresultat</strong>	5	<strong>-208 542</strong>	<strong>-736 280</strong>
<strong>Årsresultat etter minoritetsinteresser</strong>		<strong>-208 542</strong>	<strong>-736 280</strong>
<strong>Totalresultat</strong>		<strong>-208 542</strong>	<strong>-736 280</strong>
<strong>Overføringer og disponeringer</strong>			
Avsatt til annen egenkapital		-208 542	-736 280
<strong>Sum overføringer og disponeringer</strong>		<strong>-208 542</strong>	<strong>-736 280</strong>



## Resultatregnskap

<b>Beløp i: NOK</b>	<b>Note</b>	<b>2024</b>	<b>2023</b>
---------------------	-------------	-------------	-------------

---



## Balanse

Beløp i: NOK	Note	2024	2023
<b>BALANSE - EIENDELER</b>			
<b>Anleggsmidler</b>			
<b>Immaterielle eiendeler</b>			
Utsatt skattefordel	4	1 210 418	1 151 598
<b>Sum immaterielle eiendeler</b>		<b>1 210 418</b>	<b>1 151 598</b>
<b>Varige driftsmidler</b>			
Tomter, bygninger o.a. fast eiendom	3	263 846	580 281
Maskiner og anlegg	3		376 537
Skip og flytende installasjoner	3		
Driftsløsøre, inventar o.a. utstyr	3	137 226	7 295
<b>Sum varige driftsmidler</b>	3, 6	<b>401 072</b>	<b>964 113</b>
<b>Finansielle anleggsmidler</b>			
Investeringer i aksjer og andeler		500	
<b>Sum finansielle anleggsmidler</b>		<b>500</b>	
<b>Sum anleggsmidler</b>		<b>1 611 990</b>	<b>2 115 711</b>
<b>Omløpsmidler</b>			
<b>Varer</b>			
<b>Sum varer</b>	1	<b>8 029 390</b>	<b>8 827 800</b>
<b>Fordringer</b>			
Kundefordringer	7	3 757 417	922 815
Andre kortsiktige fordringer		937 956	647 973
<b>Sum fordringer</b>		<b>4 695 373</b>	<b>1 570 788</b>
<b>Bankinnskudd, kontanter og lignende</b>			
Bankinnskudd, kontanter o.l.	8	785 534	764 815
<b>Sum bankinnskudd, kontanter og lignende</b>		<b>785 534</b>	<b>764 815</b>
<b>Sum omløpsmidler</b>		<b>13 510 297</b>	<b>11 163 403</b>
<b>SUM EIENDELER</b>		<b>15 122 287</b>	<b>13 279 114</b>



### Balanse

Beløp i: NOK	Note	2024	2023
<b>BALANSE - EGENKAPITAL OG GJELD</b>			
<b>Egenkapital</b>			
<b>Innskutt egenkapital</b>			
Aksjekapital	9	100 000	100 000
Beholdning av egne aksjer	9		
Overkurs		400 000	400 000
Annen innskutt egenkapital		1 151 647	1 151 647
<b>Sum innskutt egenkapital</b>		<b>1 651 647</b>	<b>1 651 647</b>
<b>Opptjent egenkapital</b>			
Annen egenkapital		-208 542	
<b>Sum opptjent egenkapital</b>		<b>-208 542</b>	
<b>Sum egenkapital</b>	5	<b>1 443 105</b>	<b>1 651 647</b>
<b>Gjeld</b>			
<b>Langsiktig gjeld</b>			
Utsatt skatt	4		
<b>Annen langsiktig gjeld</b>			
Gjeld til kredittinstitusjoner		1 421 874	625 000
<b>Sum annen langsiktig gjeld</b>		<b>1 421 874</b>	<b>625 000</b>
<b>Sum langsiktig gjeld</b>		<b>1 421 874</b>	<b>625 000</b>
<b>Kortsiktig gjeld</b>			
Gjeld til kredittinstitusjoner		133 014	1 813 692
Leverandørgjeld		8 008 911	6 732 711
Betalbar skatt	4		
Skyldig offentlige avgifter		55 678	108 726
Annen kortsiktig gjeld		4 059 706	2 347 338
<b>Sum kortsiktig gjeld</b>		<b>12 257 309</b>	<b>11 002 467</b>
<b>Sum gjeld</b>		<b>13 679 183</b>	<b>11 627 467</b>
<b>SUM EGENKAPITAL OG GJELD</b>		<b>15 122 287</b>	<b>13 279 114</b>



## Balanse

<b>Beløp i: NOK</b>	<b>Note</b>	<b>2024</b>	<b>2023</b>
<b>POSTER UTENOM BALANSEN</b>			
Garantistillelser	6		
Pantstillelser	6		



## Brønnøysundregistrene

### ÅRSREGNSKAP FOR REGNSKAPSÅRET 2024 - GENERELL INFORMASJON

Journalnummer: 2025 557039

#### Enheten

Organisasjonsnummer: 999 277 489  
Organisasjonsform: Aksjeselskap  
Foretaksnavn: SOLUM PUKKVERK AS  
Forretningsadresse: Solumveien 10  
3083 HOLMESTRAND

#### Regnskapsår

Årsregnskapets periode: 01.01.2024 - 31.12.2024

#### Konsern

Morselskap i konsern: Nei

#### Regnskapsregler

Regler for små foretak benyttet: Ja  
Benyttet ved utarbeidelsen av  
årsregnskapet til selskapet: Regnskapslovens alminnelige regler

#### Årsregnskapet fastsatt av kompetent organ

Bekreftet av representant for selskapet: Nils Christoffer Bruslerud  
Dato for fastsettelse av årsregnskapet: 02.06.2025

#### Revisjon

Ekstern autorisert regnskapsfører har i løpet av regnskapsåret bistått ved den løpende regnskapsføringen eller utført andre tjenester for selskapet enn å utarbeide årsregnskapet: Ja

#### Grunnlag for avgivelse

År 2024: Årsregnskap er elektronisk innlevert.  
År 2023: Tall er hentet fra elektronisk innlevert årsregnskap fra 2024.

*Det er ikke krav til at årsregnskapet m.v. som sendes til Regnskapsregisteret er undertegnet. Kontrollen på at dette er utført ligger hos revisor/enhetens øverste organ. Sikkerheten ivaretas ved at innsender har rolle/rettighet for innsending av årsregnskapet via Altinn, og ved at det bekreftes at årsregnskapet er fastsatt av kompetent organ.*

Brønnøysundregistrene, 24.06.2025



Organisasjonsnr: 999 277 489  
SOLUM PUKKVERK AS

## RESULTATREGNSKAP

Beløp i: NOK	Note	2024	2023
<b>RESULTATREGNSKAP</b>			
<b>Inntekter</b>			
Salgsinntekt		21 338 838	15 518 142
Annen driftsinntekt		870 400	309 378
<b>Sum inntekter</b>		<b>22 209 238</b>	<b>15 827 520</b>
<b>Kostnader</b>			
Varekostnad	1	14 648 201	8 182 104
Lønnskostnad	2	953 670	1 995 486
Avskrivning av driftsmidler og immaterielle eiendeler	3	708 104	1 312 072
Annen driftskostnad		5 951 556	5 049 192
<b>Sum kostnader</b>		<b>22 261 531</b>	<b>16 538 853</b>
<b>Driftsresultat</b>		<b>-52 293</b>	<b>-711 334</b>
<b>Finansinntekter og finanskostnader</b>			
Annen renteinntekt		5 842	1 496
<b>Sum finansinntekter</b>		<b>5 842</b>	<b>1 496</b>
Annen rentekostnad		220 912	234 110
<b>Sum finanskostnader</b>		<b>220 912</b>	<b>234 110</b>
<b>Netto finans</b>		<b>-215 069</b>	<b>-232 614</b>
<b>Resultat før skattekostnad</b>		<b>-267 362</b>	<b>-943 948</b>
Skattekostnad på resultat	4	-58 820	-207 668
<b>Årsresultat</b>	5	<b>-208 542</b>	<b>-736 280</b>
<b>Årsresultat etter minoritetsinteresser</b>		<b>-208 542</b>	<b>-736 280</b>
<b>Totalresultat</b>		<b>-208 542</b>	<b>-736 280</b>
<b>Overføringer og disponeringer</b>			
Avsatt til annen egenkapital		-208 542	-736 280
<b>Sum overføringer og disponeringer</b>		<b>-208 542</b>	<b>-736 280</b>



Organisasjonsnr: 999 277 489  
SOLUM PUKKVERK AS

## BALANSE

Beløp i: NOK	Note	2024	2023
<b>BALANSE - EIENDELER</b>			
<b>Anleggsmidler</b>			
<b>Immaterielle eiendeler</b>			
Utsatt skattefordel	4	1 210 418	1 151 598
<b>Sum immaterielle eiendeler</b>		<b>1 210 418</b>	<b>1 151 598</b>
<b>Varige driftsmidler</b>			
Tomter, bygninger o.a.			
fast eiendom	3	263 846	580 281
Maskiner og anlegg	3		376 537
Skip og flytende installasjoner	3		
Driftsløsøre, inventar o. a. utstyr	3	137 226	7 295
<b>Sum varige driftsmidler</b>	<b>3, 6</b>	<b>401 072</b>	<b>964 113</b>
<b>Finansielle anleggsmidler</b>			
Investeringer i aksjer og andeler			
		500	
<b>Sum finansielle anleggsmidler</b>		<b>500</b>	
<b>Sum anleggsmidler</b>		<b>1 611 990</b>	<b>2 115 711</b>
<b>Omløpsmidler</b>			
<b>Varer</b>			
<b>Sum varer</b>	<b>1</b>	<b>8 029 390</b>	<b>8 827 800</b>
<b>Fordringer</b>			
Kundefordringer			
	7	3 757 417	922 815
Andre kortsiktige fordringer		937 956	647 973
<b>Sum fordringer</b>		<b>4 695 373</b>	<b>1 570 788</b>
<b>Bankinnskudd, kontanter og lignende</b>			
Bankinnskudd, kontanter o. l.			
	8	785 534	764 815
<b>Sum bankinnskudd, kontanter og lignende</b>		<b>785 534</b>	<b>764 815</b>
<b>Sum omløpsmidler</b>		<b>13 510 297</b>	<b>11 163 403</b>
<b>SUM EIENDELER</b>		<b>15 122 287</b>	<b>13 279 114</b>
<b>BALANSE - EGENKAPITAL OG GJELD</b>			



<b>Egenkapital</b>			
<b>Innskutt egenkapital</b>			
Aksjekapital	9	100 000	100 000
Beholdning av egne aksjer	9		
Overkurs		400 000	400 000
Annen innskutt egenkapital		1 151 647	1 151 647
<b>Sum innskutt egenkapital</b>		<b>1 651 647</b>	<b>1 651 647</b>
<b>Opptjent egenkapital</b>			
Annen egenkapital		-208 542	
<b>Sum opptjent egenkapital</b>		<b>-208 542</b>	
<b>Sum egenkapital</b>	<b>5</b>	<b>1 443 105</b>	<b>1 651 647</b>
<b>Gjeld</b>			
<b>Langsiktig gjeld</b>			
Utsatt skatt	4		
<b>Annen langsiktig gjeld</b>			
Gjeld til			
kredittinstitusjoner		1 421 874	625 000
<b>Sum annen langsiktig gjeld</b>		<b>1 421 874</b>	<b>625 000</b>
<b>Sum langsiktig gjeld</b>		<b>1 421 874</b>	<b>625 000</b>
<b>Kortsiktig gjeld</b>			
Gjeld til			
kredittinstitusjoner		133 014	1 813 692
Leverandørgjeld		8 008 911	6 732 711
Betalbar skatt	4		
Skyldig offentlige avgifter		55 678	108 726
Annen kortsiktig gjeld		4 059 706	2 347 338
<b>Sum kortsiktig gjeld</b>		<b>12 257 309</b>	<b>11 002 467</b>
<b>Sum gjeld</b>		<b>13 679 183</b>	<b>11 627 467</b>
<b>SUM EGENKAPITAL OG GJELD</b>		<b>15 122 287</b>	<b>13 279 114</b>
<b>POSTER UTENOM BALANSEN</b>			
Garantistillelser	6		
Pantstillelser	6		



Organisasjonsnr: 999 277 489  
SOLUM PUKKVERK AS

NOTEOPPLYSNINGER - SELSKAP - alle poster oppgitt i hele tall

## Note

Antall årsverk i regnskapsåret  
1.00

Sum Beløp

Balanseført verdi 31.12. Varige driftsmidler Immaterielle eiend.

## Konsernregnskap

Morselskapet sitt navn

Forretningskontor for morselskapet

## Begrunnelse for at datterselskap er utelatt fra konsolideringen

Samlet beløp - tilknyttet selskap Årets Fjorårets

Samlet beløp - foretak i samme konsern Årets Fjorårets

Samlet beløp - foretak i samme konsern Årets Fjorårets

Samlet beløp - felles kontrollert virksomhet Årets Fjorårets

Pantstillelse Beløp

Beholdning av egne aksjer Antall Pålydende Andel av aksjek.



revisjon & rådgivning

Til generalforsamlingen i SOLUM PUKKVERK AS

## Uavhengig revisors beretning for 2024

### Konklusjon

Vi har revidert SOLUM PUKKVERK AS sitt årsregnskap som viser et underskudd på kr 208.542. Årsregnskapet består av balanse per 31. desember 2024, resultatregnskap for regnskapsåret avsluttet per denne datoen og noter til årsregnskapet, herunder et sammendrag av viktige regnskapsprinsipper.

Etter vår mening

- oppfyller årsregnskapet gjeldende lovkrav, og
- gir årsregnskapet et rettviseende bilde av selskapets finansielle stilling per 31. desember 2024 og av dets resultat for regnskapsåret avsluttet per denne datoen i samsvar med regnskapslovens regler og god regnskapsskikk i Norge.

### Grunnlag for konklusjonen

Vi har gjennomført revisjonen i samsvar med de internasjonale revisjonsstandardene International Standards on Auditing (ISA-ene). Våre oppgaver og plikter i henhold til disse standardene er beskrevet nedenfor under Revisors oppgaver og plikter ved revisjonen av årsregnskapet. Vi er uavhengige av selskapet slik det kreves i lov, forskrift og International Code of Ethics for Professional Accountants (inkludert internasjonale uavhengighetsstandarder) utstedt av the International Ethics Standards Board for Accountants (IESBA-reglene), og vi har overholdt våre øvrige etiske forpliktelser i samsvar med disse kravene. Innhentet revisjonsbevis er etter vår vurdering tilstrekkelig og hensiktsmessig som grunnlag for vår konklusjon.

### Ledelsens ansvar for årsregnskapet

Ledelsen (styret og daglig leder) er ansvarlig for å utarbeide årsregnskapet og for at det gir et rettviseende bilde i samsvar med regnskapslovens regler og god regnskapsskikk i Norge. Ledelsen er også ansvarlig for slik intern kontroll som den finner nødvendig for å kunne utarbeide et årsregnskap som ikke inneholder vesentlig feilinformasjon, verken som følge av misligheter eller utilsiktede feil.

Ved utarbeidelsen av årsregnskapet må ledelsen ta standpunkt til selskapets evne til fortsatt drift og opplyse om forhold av betydning for fortsatt drift. Forutsetningen om fortsatt drift skal legges til grunn for årsregnskapet så lenge det ikke er sannsynlig at virksomheten vil bli avvirket.

### Revisors oppgaver og plikter ved revisjonen av årsregnskapet

Vårt mål er å oppnå betryggende sikkerhet for at årsregnskapet som helhet ikke inneholder vesentlig feilinformasjon, verken som følge av misligheter eller utilsiktede feil, og å avgi en revisjonsberetning som inneholder vår konklusjon. Betryggende sikkerhet er en høy grad av sikkerhet, men ingen garanti for at en revisjon utført i samsvar med ISA-ene, alltid vil avdekke vesentlig feilinformasjon som

Side 1 av 2

HLO revisjon & rådgivning AS

Kirkegata 10 | NO-3211 Sandefjord | Telefon: +47 33 42 68 00

Bank: 6272.05.00561 | Foretaksregisteret: NO 989 027 654 MVA | hlo@hlo.no | www.hlo.no

Medlem av Den norske Revisorforening




revisjon & rådgivning

eksisterer. Feilinformasjon kan oppstå som følge av misligheter eller utilsiktede feil. Feilinformasjon blir vurdert som vesentlig dersom den enkeltvis eller samlet med rimelighet kan forventes å påvirke økonomiske beslutninger som brukerne foretar basert på årsregnskapet for SOLUM PUKKVERK AS.


For videre beskrivelse av revisors oppgaver og plikter vises det til:  
<https://revisorforeningen.no/revisjonsberetninger>

Sandefjord, 17.06.2025  
HLO revisjon & rådgivning AS


  
Yngvar Hem  
statsautorisert revisor



 BankID Signing  
Trond Antonsen  
2025-06-02

 BankID Signing  
Jan Haslestad  
2025-06-02

 BankID Signing  
Nils Christoffer Bruserud  
2025-06-02

 BankID Signing  
Pål Nyegaard  
2025-06-17

# Årsregnskap 2024

## Solum Pukkverk AS

**Resultatregnskap**  
**Balanse**  
**Noter**  
**Revisors beretning**

**Org.nr.: 999 277 489**



BankID Signing  
Trond Antonsen  
2025-06-02

BankID Signing  
Jan Haslestad  
2025-06-02

BankID Signing  
Nils Christoffer Bruslerud  
2025-06-02

BankID Signing  
Pål Nyegaard  
2025-06-17

## RESULTATREGNSKAP


### SOLUM PUKKVERK AS

DRIFTSINNEKTER OG DRIFTSKOSTNADER	Note	2024	
Salgsinntekt		21 338 838	15 518 142
Annen driftsinntekt		870 400	309 378
<b>Sum driftsinntekter</b>		<b>22 209 238</b>	<b>15 827 520</b>
Varekostnad	1	14 648 201	8 182 104
Lønnskostnad	2	953 670	1 995 486
Avskrivning av driftsmidler og immaterielle eiendeler	3	708 104	1 312 072
Annen driftskostnad		5 951 556	5 049 192
<b>Sum driftskostnader</b>		<b>22 261 531</b>	<b>16 538 853</b>
<b>Driftsresultat</b>		<b>-52 293</b>	<b>-711 334</b>
<b>FINANSINNEKTER OG FINANSKOSTNADER</b>			
Annen renteinntekt		5 842	1 496
Annen rentekostnad		220 912	234 110
<b>Resultat av finansposter</b>		<b>-215 069</b>	<b>-232 614</b>
Resultat før skattekostnad		-267 362	-943 948
Skattekostnad på resultat	4	-58 820	-207 668
<b>Årsresultat</b>	5	<b>-208 542</b>	<b>-736 280</b>
<b>OVERFØRINGER</b>			
Avsatt til annen egenkapital		-208 542	-736 280
<b>Sum overføringer</b>		<b>-208 542</b>	<b>-736 280</b>



 BankID Signing  
Trond Antonsen  
2025-06-02

 BankID Signing  
Jan Haslestad  
2025-06-02

 BankID Signing  
Nils Christoffer Bruslerud  
2025-06-02

 BankID Signing  
Pål Nyegaard  
2025-06-17

<b>BALANSE</b>			
<b>SOLUM PUKKVERK AS</b>			
<b>EIENDELER</b>	<b>Note</b>	<b>2024</b>	
<b>ANLEGGSMIDLER</b>			
<b>IMMATERIELLE EIENDELER</b>			
Utsatt skattefordel	4	1 210 418	1 151 598
<b>Sum immaterielle eiendeler</b>		<b>1 210 418</b>	<b>1 151 598</b>
<b>VARIGE DRIFTSMIDLER</b>			
Tomter, bygninger o.a. fast eiendom	3	263 846	580 281
Maskiner og anlegg	3	0	376 537
Driftsløsøre, inventar o.a. utstyr	3	137 226	7 295
<b>Sum varige driftsmidler</b>	<b>3, 6</b>	<b>401 072</b>	<b>964 113</b>
<b>FINANSIELLE ANLEGGSMIDLER</b>			
Investeringer i aksjer og andeler		500	0
<b>Sum finansielle anleggsmidler</b>		<b>500</b>	<b>0</b>
<b>Sum anleggsmidler</b>		<b>1 611 990</b>	<b>2 115 711</b>
<b>OMLØPSMIDLER</b>			
Lager av varer og annen beholdning	1	8 029 390	8 827 800
<b>FORDRINGER</b>			
Kundefordringer	7	3 757 417	922 815
Andre kortsiktige fordringer		937 956	647 973
<b>Sum fordringer</b>		<b>4 695 373</b>	<b>1 570 788</b>
<b>INVESTERINGER</b>			
Bankinnskudd, kontanter o.l.	8	785 534	764 815
<b>Sum omløpsmidler</b>		<b>13 510 297</b>	<b>11 163 403</b>
<b>Sum eiendeler</b>		<b>15 122 287</b>	<b>13 279 114</b>



BankID Signing  
Trond Antonsen  
2025-06-02

BankID Signing  
Jan Haslestad  
2025-06-02

BankID Signing  
Nils Christoffer Bruserud  
2025-06-02

BankID Signing  
Pål Nyegaard  
2025-06-17

<b>BALANSE</b>			
<b>SOLUM PUKKVERK AS</b>			
	Note	2024	
<b>EGENKAPITAL OG GJELD</b>			
<b>EGENKAPITAL</b>			
<b>INNSKUTT EGENKAPITAL</b>			
Aksjekapital	9	100 000	100 000
Overkurs		400 000	400 000
Annen innskutt egenkapital		1 151 647	1 151 647
<b>Sum innskutt egenkapital</b>		<b>1 651 647</b>	<b>1 651 647</b>
<b>OPPTJENT EGENKAPITAL</b>			
Annen egenkapital		-208 542	0
<b>Sum opptjent egenkapital</b>		<b>-208 542</b>	<b>0</b>
<b>Sum egenkapital</b>	<b>5</b>	<b>1 443 105</b>	<b>1 651 647</b>
<b>GJELD</b>			
<b>AVSETNING FOR FORPLIKTELSE</b>			
<b>ANNEN LANGSIKTIG GJELD</b>			
Gjeld til kredittinstitusjoner		1 421 874	625 000
<b>Sum annen langsiktig gjeld</b>		<b>1 421 874</b>	<b>625 000</b>
<b>KORTSIKTIG GJELD</b>			
Gjeld til kredittinstitusjoner		133 014	1 813 692
Leverandørgjeld		8 008 911	6 732 711
Skyldig offentlige avgifter		55 678	108 726
Annen kortsiktig gjeld		4 059 706	2 347 338
<b>Sum kortsiktig gjeld</b>		<b>12 257 309</b>	<b>11 002 467</b>
<b>Sum gjeld</b>		<b>13 679 183</b>	<b>11 627 467</b>
<b>Sum egenkapital og gjeld</b>		<b>15 122 287</b>	<b>13 279 114</b>

Holmestrand, 02.06.2025  
Styret i Solum Pukkverk AS

Jan Haslestad  
styremedlem/daglig leder

Trond Antonsen  
styreleder

Nils Christoffer Bruserud  
styremedlem

Pål Nyegaard  
styremedlem



## Regnskapsprinsipper

Årsregnskapet er satt opp i samsvar med regnskapsloven og NRS 8 - God regnskapskikk fo  
Det er foretatt enkelte valg som gjelder tilsvarende for store foretak.



## DRIFTSINNETEKTER

Inntektsføring ved salg av varer skjer på leveringstidspunktet. Tjenester inntektsføres etter hvert som de leveres.

## SKATT

Skattekostnaden i resultatregnskapet omfatter både periodens betalbare skatt og endring i utsatt skatt. Utsatt skatt er beregnet med 22 % på grunnlag av de midlertidige forskjeller som eksisterer mellom regnskapsmessige og skattemessige verdier, samt ligningsmessig underskudd til fremføring ved utgangen av regnskapsåret. Skatteøkende og skattereduserende midlertidige forskjeller som reverserer eller kan reverseres i samme periode er utlignet og nettoført.

## KLASSIFISERING OG VURDERING AV ANLEGGSMIDLER

Anleggsmidler omfatter eiendeler bestemt til varig eie og bruk. Anleggsmidler er vurdert til anskaffelseskost. Varige driftsmidler balanseføres og avskrives over driftsmidlets økonomiske levetid. Avskrivningsperioden for fast eiendom anskaffet etter 2009 er dekomponert i en del som gjelder råbygget og en del som gjelder faste tekniske installasjoner. Finansiell leasing er ikke balanseført i 2023, i motsetning til tidligere år.

## KLASSIFISERING OG VURDERING AV OMLØPSMIDLER

Omløpsmidler og kortsiktig gjeld omfatter normalt poster som forfaller til betaling innen ett år etter balansedagen, samt poster som knytter seg til varekretsløpet. Omløpsmidler vurderes til laveste verdi av anskaffelseskost og virkelig verdi.

## VARER

Varer er vurdert til det laveste av anskaffelseskost/anskaffelseskost og netto salgsverdi.

## FORDRINGER

Kundefordringer og andre fordringer oppføres til pålydende etter fradrag for avsetning til forventet tap. Avsetning til tap gjøres på grunnlag av en individuell vurdering av de enkelte fordringene.

## Note 1 Varer

Selskapets varebeholdning er vurdert til anskaffelseskost/tilvirkningskost.

## Note 2 Lønnskostnader og antall årsverk

### LØNSKOSTNADER

	2024	2023
Lønninger	676 433	1 527 286
Arbeidsgiveravgift	112 625	233 605
Pensjonskostnader	69 449	116 882
Andre ytelser	95 163	117 713
<b>Sum</b>	<b>953 670</b>	<b>1 995 486</b>

Selskapet har i 2024 sysselsatt 1 årsverk.

SOLUM PUKKVERK AS

SIDE 5



## Note 3 Anleggsmidler

	Veianlegg/ støvvoll mv	Maskiner og anlegg	Driftsløsøre, inventar ol.	Sum
Anskaffelseskost pr. 01.01.24	4 955 381	10 857 776	771 147	16 584 304
+ Tilgang kjøpte driftsmidler			145 063	145 063
- Avgang i året		227 916		227 916
<b>= Anskaffelseskost 31.12.24</b>	<b>4 955 381</b>	<b>10 629 860</b>	<b>916 210</b>	<b>16 501 450</b>
Akkumulerte avskrivninger 31.12.24	4 691 535	10 629 860	778 984	16 100 378
<b>= Bokført verdi 31.12.24</b>	<b>263 846</b>	<b>0</b>	<b>137 226</b>	<b>401 072</b>
Årets ordinære avskrivninger	316 435	376 537	15 132	708 104
Økonomisk levetid	0-10 år	0-3 år	0-5 år	

## Note 4 Skatt

Årets skattekostnad	2024	2023
Resultatført skatt på ordinært resultat:		
Betalbar skatt	0	0
Endring i utsatt skattefordel	-58 820	-207 668
<b>Skattekostnad ordinært resultat</b>	<b>-58 820</b>	<b>-207 668</b>
Skattepliktig inntekt:		
Resultat før skatt	-267 362	-943 948
Permanente forskjeller	0	0
Endring i midlertidige forskjeller	201 275	619 883
<b>Skattepliktig inntekt</b>	<b>-66 087</b>	<b>-324 065</b>
Betalbar skatt i balansen:		
Betalbar skatt på årets resultat	0	0
<b>Sum betalbar skatt i balansen</b>	<b>0</b>	<b>0</b>

Skatteeffekten av midlertidige forskjeller og underskudd til fremføring som har gitt opphav til utsatt skatt og utsatte skattefordeler, spesifisert på typer av midlertidige forskjeller

	2024	2023	Endring
Varige driftsmidler	-659 751	-503 847	155 904
Fordringer	4 752	124	-4 628
Avsetninger mv	-784 270	-734 270	50 000
<b>Sum</b>	<b>-1 439 269</b>	<b>-1 237 994</b>	<b>201 275</b>
Akkumulert fremførbart underskudd	-4 062 630	-3 996 543	66 087
<b>Grunnlag for utsatt skattefordel</b>	<b>-5 501 899</b>	<b>-5 234 537</b>	<b>267 362</b>



Utsatt skattefordel (22 %)

-1 210 418

-1 151 598

 BankID Signing  
Trond Antonsen  
2025-06-02

 BankID Signing  
Jan Haslestad  
2025-06-02

 BankID Signing  
Nils Christoffer Bruslerud  
2025-06-02

 BankID Signing  
Pål Nyegaard  
2025-06-17

### Note 5 Egenkapital

	Aksjekapital	Overkurs	Annen Innskutt egenkapital	Annen egenkapital	Sum egenkapital
Pr. 31.12.2023	100 000	400 000	1 151 647	0	1 651 647
Årets resultat				-208 542	-208 542
<b>Pr 31.12.2024</b>	<b>100 000</b>	<b>400 000</b>	<b>1 151 647</b>	<b>-208 542</b>	<b>1 443 105</b>

### Note 6 Pantstillelser og garantier

	31.12.2024	31.12.2023
<b>Pantsikret gjeld, pantstillelser og garantier</b>		
Langsiktig gjeld til kredittinstitusjoner	1 421 874	625 000
Kassekreditt	133 014	1 813 692
Garantiansvar	77 000	77 000
Avsatt ad driftskonsesjon *)	784 270	734 270
<b>Sum</b>	<b>2 416 158</b>	<b>3 249 962</b>

### Regnskapsført verdi av pantsikrede eiendeler

Varelager	8 029 390	8 827 800
Kundefordringer	3 757 417	922 815
<b>Sum</b>	<b>11 786 807</b>	<b>9 750 615</b>

\*) Det skal avsettes årlig et beløp på sperret bankkonto i samsvar med Direktoratet for Minealforvaltningens regler på området.

### Note 7 Kundefordringer

	2024	2023
Kundefordringer til pålydende	3 757 417	922 815
<b>Balanseført verdi av kundefordringer 31.12</b>	<b>3 757 417</b>	<b>922 815</b>
Realiserte tap	11 653	0
<b>Sum resultatførte tap på krav</b>	<b>11 653</b>	<b>0</b>





## Note 8 Bankinnskudd

Innestående midler på skattetrekkkonto (bundne midler) er på kr. 31 328.

 BankID Signing  
Trond Antonsen  
2025-06-02

 BankID Signing  
Jan Haslestad  
2025-06-02

 BankID Signing  
Nils Christoffer Bruslerud  
2025-06-02

 BankID Signing  
Pål Nyegaard  
2025-06-17

## Note 9 Aksjonærer

### AKSJEKAPITALEN I SOLUM PUKKVERK AS PR. 31.12 BESTÅR AV:

	Antall	Pålydende	Bokført
Ordinære aksjer	1 000	100,0	100 000
<b>Sum</b>	<b>1 000</b>		<b>100 000</b>

### EIERSTRUKTUR

De største aksjonærene i % pr. 31.12 var:

	Ordinære	Eierandel	Stemmeandel
Ncb Holding As	334	33,4	33,4
Haslestad Eiendom As	333	33,3	33,3
Pn Holding AS	333	33,3	33,3
<b>Totalt antall aksjer</b>	<b>1 000</b>	<b>100,0</b>	<b>100,0</b>