



## ÅRSREGNSKAPET FOR REGNSKAPSÅRET 2022 - GENERELL INFORMASJON

### Enheten

Organisasjonsnummer: 919 417 730  
Organisasjonsform: Aksjeselskap  
Foretaksnavn: HUMMELSUND MARITIM AS  
Forretningsadresse: Øvre Solligården 1A  
9020 TROMSDALEN

### Regnskapsår

Årsregnskapets periode: 01.01.2022 - 31.12.2022

### Konsern

Morselskap i konsern: Nei

### Regnskapsregler

Regler for små foretak benyttet: Ja  
Benyttet ved utarbeidelsen av årsregnskapet til selskapet: Regnskapslovens alminnelige regler

### Årsregnskapet fastsatt av kompetent organ

Bekreftet av representant for selskapet: Tore Hummelsund  
Dato for fastsettelse av årsregnskapet: 15.06.2023

### Grunnlag for avgivelse

År 2022: Årsregnskapet er elektronisk innlevert  
År 2021: Tall er hentet fra elektronisk innlevert årsregnskap fra 2022

*Det er ikke krav til at årsregnskapet m.v. som sendes til Regnskapsregisteret er undertegnet. Kontrollen på at dette er utført ligger hos revisor/enhetens øverste organ. Sikkerheten ivaretas ved at innsender har rolle/rettighet for innsending av årsregnskapet via Altinn, og ved at det bekreftes at årsregnskapet er fastsatt av kompetent organ.*

Brønnøysundregistrene, 05.08.2024



## Resultatregnskap

| Beløp i: NOK                                                 | Note    | 2022             | 2021             |
|--------------------------------------------------------------|---------|------------------|------------------|
| <b>RESULTATREKNESKAP</b>                                     |         |                  |                  |
| <b>Inntekter</b>                                             |         |                  |                  |
| Salgsinntekt                                                 |         | 4 294 650        | 6 204 650        |
| <b>Sum inntekter</b>                                         |         | <b>4 294 650</b> | <b>6 204 650</b> |
| <b>Kostnader</b>                                             |         |                  |                  |
| Lønnskostnad                                                 | 1, 2, 3 | 1 926 321        | 1 946 238        |
| Avskrivning på varige driftsmidler og immaterielle eiendeler | 4       | 11 991           | 5 139            |
| Nedskrivning av varige driftsmiddel og immaterielle egedelar | 4       | 0                | 0                |
| Annen driftskostnad                                          | 5       | 705 831          | 1 125 643        |
| <b>Sum kostnader</b>                                         |         | <b>2 644 143</b> | <b>3 077 020</b> |
| <b>Driftsresultat</b>                                        |         | <b>1 650 507</b> | <b>3 127 630</b> |
| <b>Finansinntekter og finanskostnader</b>                    |         |                  |                  |
| Anna renteinntekt                                            |         | 19 731           | 3 640            |
| <b>Sum finansinntekter</b>                                   |         | <b>19 731</b>    | <b>3 640</b>     |
| Annan rentekostnad                                           |         | 97               | 158              |
| <b>Sum finanskostnader</b>                                   |         | <b>97</b>        | <b>158</b>       |
| <b>Netto finans</b>                                          |         | <b>19 633</b>    | <b>3 482</b>     |
| <b>Ordinært resultat før skattekostnad</b>                   |         | <b>1 670 140</b> | <b>3 131 112</b> |
| Skattekostnad                                                | 6       | 378 173          | 688 884          |
| <b>Ordinært resultat etter skattekostnad</b>                 |         | <b>1 291 968</b> | <b>2 442 228</b> |
| <b>Årsresultat</b>                                           |         | <b>1 291 967</b> | <b>2 442 228</b> |
| <b>Overføringer og disponeringar</b>                         |         |                  |                  |
| Ordinært utbytte                                             |         | 1 000 000        | 1 000 000        |
| Annen egenkapital                                            |         | 291 967          | 1 442 228        |
| <b>Sum overføringer og disponeringar</b>                     |         | <b>1 291 967</b> | <b>2 442 228</b> |



### Balanse

| Beløp i: NOK                                         | Note | 2022             | 2021             |
|------------------------------------------------------|------|------------------|------------------|
| <b>BALANSE - EIGEDELAR</b>                           |      |                  |                  |
| <b>Anleggsmiddel</b>                                 |      |                  |                  |
| <b>Immaterielle egedelar</b>                         |      |                  |                  |
| Utvikling                                            | 4    | 0                | 0                |
| Konsesjoner, patenter, lisenser, varemerker ol.      | 4    | 0                | 0                |
| Utsett skattefordel                                  | 6    | 0                | 0                |
| Goodwill                                             | 4    | 0                | 0                |
| <b>Sum immaterielle egedelar</b>                     |      | <b>0</b>         | <b>0</b>         |
| <b>Varige driftsmiddel</b>                           |      |                  |                  |
| Tomter, bygninger og annen fast eiendom              | 4    | 0                | 0                |
| Maskiner og anlegg                                   | 4    | 0                | 0                |
| Skip, rigger, fly og lignende                        | 4    | 0                | 0                |
| Driftsløsøre, inventar, verktøy, kontormaskiner, ol. | 4    | 0                | 11 991           |
| <b>Sum varige driftsmiddel</b>                       |      | <b>0</b>         | <b>11 991</b>    |
| <b>Finansielle anleggsmiddel</b>                     |      |                  |                  |
| Andre langsiktige fordringer                         | 7    | 0                | 0                |
| <b>Sum finansielle anleggsmiddel</b>                 |      | <b>0</b>         | <b>0</b>         |
| <b>Sum anleggsmiddel</b>                             |      | <b>0</b>         | <b>11 991</b>    |
| <b>Omløpsmiddel</b>                                  |      |                  |                  |
| <b>Varer</b>                                         |      |                  |                  |
| <b>Krav</b>                                          |      |                  |                  |
| Kundefordringer                                      |      | 410 781          | 378 594          |
| Andre kortsiktige fordringer                         | 7    | 17 806           | 38 163           |
| <b>Sum krav</b>                                      |      | <b>428 587</b>   | <b>416 757</b>   |
| <b>Bankinnskot, kontantar og liknande</b>            |      |                  |                  |
| Bankinnskudd, kontanter og lignende                  | 8    | 5 699 167        | 5 810 415        |
| <b>Sum bankinnskot, kontantar og liknande</b>        |      | <b>5 699 167</b> | <b>5 810 415</b> |
| <b>Sum omløpsmiddel</b>                              |      | <b>6 127 754</b> | <b>6 227 172</b> |



## Balanse

| Beløp i: NOK        | Note | 2022             | 2021             |
|---------------------|------|------------------|------------------|
| <b>SUM EIGEDLAR</b> |      | <b>6 127 754</b> | <b>6 239 163</b> |

### BALANSE - EIGENKAPITAL OG GJELD

#### Eigenkapital

##### Innskoten eigenkapital

|                                   |       |               |               |
|-----------------------------------|-------|---------------|---------------|
| Selskapskapital                   | 9, 10 | 30 000        | 30 000        |
| Ikke registrert aksjekapital      | 10    | 0             | 0             |
| Behaldning av egne aksjar         | 10    | 0             | 0             |
| Overkurs                          | 10    | 0             | 0             |
| Annan innskoten eigenkapital      | 10    | 0             | 0             |
| <b>Sum innskoten eigenkapital</b> |       | <b>30 000</b> | <b>30 000</b> |

##### Opptent eigenkapital

|                                 |    |                  |                  |
|---------------------------------|----|------------------|------------------|
| Fond                            | 10 | 0                | 0                |
| Annen egenkapital               | 10 | 4 046 609        | 3 754 642        |
| Udekt tap                       | 10 | 0                | 0                |
| <b>Sum opptent eigenkapital</b> |    | <b>4 046 609</b> | <b>3 754 642</b> |

##### Sum eigenkapital

**4 076 609**      **3 784 642**

#### Gjeld

##### Langsiktig gjeld

|                                    |   |          |          |
|------------------------------------|---|----------|----------|
| Utsett skatt                       | 6 | 0        | 0        |
| <b>Sum avsetjingar for plikter</b> |   | <b>0</b> | <b>0</b> |

##### Anna langsiktig gjeld

|                                  |  |          |               |
|----------------------------------|--|----------|---------------|
| Øvrig langsiktig gjeld           |  | 0        | 15 314        |
| <b>Sum anna langsiktig gjeld</b> |  | <b>0</b> | <b>15 314</b> |

##### Sum langsiktig gjeld

**0**      **15 314**

##### Kortsiktig gjeld

|                              |   |           |           |
|------------------------------|---|-----------|-----------|
| Leverandørgjeld              |   | 12 297    | 19 521    |
| Betalbar skatt               | 6 | 378 173   | 691 579   |
| Skyldige offentlige avgifter | 8 | 483 882   | 547 714   |
| Utbytte                      |   | 1 000 000 | 1 000 000 |
| Annen kortsiktig gjeld       |   | 176 793   | 180 393   |



## Balanse

| <b>Beløp i: NOK</b>              | <b>Note</b> | <b>2022</b>      | <b>2021</b>      |
|----------------------------------|-------------|------------------|------------------|
| Sum kortsiktig gjeld             |             | 2 051 145        | 2 439 207        |
| <br>                             |             |                  |                  |
| Sum gjeld                        |             | 2 051 145        | 2 454 521        |
| <br>                             |             |                  |                  |
| <b>SUM EIGENKAPITAL OG GJELD</b> |             | <b>6 127 754</b> | <b>6 239 163</b> |



## Brønnøysundregistrene

### ÅRSREGNSKAP FOR REGNSKAPSÅRET 2022 - GENERELL INFORMASJON

Journalnummer: 2023 695504

#### Enheten

Organisasjonsnummer: 919 417 730  
Organisasjonsform: Aksjeselskap  
Foretaksnavn: HUMMELSUND MARITIM AS  
Forretningsadresse: Øvre Solligården 1A  
9020 TROMSDALEN

#### Regnskapsår

Årsregnskapets periode: 01.01.2022 - 31.12.2022

#### Konsern

Morselskap i konsern: Nei

#### Regnskapsregler

Regler for små foretak benyttet: Ja  
Benyttet ved utarbeidelsen av  
årsregnskapet til selskapet: Regnskapslovens alminnelige regler

#### Årsregnskapet fastsatt av kompetent organ

Bekreftet av representant for selskapet: Tore Hummelsund  
Dato for fastsettelse av årsregnskapet: 15.06.2023

#### Grunnlag for avgivelse

År 2022: Årsregnskap er elektronisk innlevert.  
År 2021: Tall er hentet fra elektronisk innlevert årsregnskap fra 2022.

*Det er ikke krav til at årsregnskapet m.v. som sendes til Regnskapsregisteret er undertegnet. Kontrollen på at dette er utført ligger hos revisor/enhetens øverste organ. Sikkerheten ivaretas ved at innsender har rolle/rettighet for innsending av årsregnskapet via Altinn, og ved at det bekreftes at årsregnskapet er fastsatt av kompetent organ.*

Brønnøysundregistrene, 17.08.2023



Organisasjonsnr: 919 417 730  
HUMMELSUND MARITIM AS

## RESULTATREGNSKAP

| <b>Beløp i: NOK</b>                                          | <b>Note</b> | <b>2022</b>      | <b>2021</b>      |
|--------------------------------------------------------------|-------------|------------------|------------------|
| <b>RESULTATREKNESKAP</b>                                     |             |                  |                  |
| <b>Inntekter</b>                                             |             |                  |                  |
| Salgsinntekt                                                 |             | 4 294 650        | 6 204 650        |
| <b>Sum inntekter</b>                                         |             | <b>4 294 650</b> | <b>6 204 650</b> |
| <b>Kostnader</b>                                             |             |                  |                  |
| Lønnskostnad                                                 | 1, 2, 3     | 1 926 321        | 1 946 238        |
| Avskrivning på varige driftsmidler og immaterielle eiendeler | 4           | 11 991           | 5 139            |
| Nedskrivning av varige driftsmiddel og immaterielle egedelar | 4           | 0                | 0                |
| Annen driftskostnad                                          | 5           | 705 831          | 1 125 643        |
| <b>Sum kostnader</b>                                         |             | <b>2 644 143</b> | <b>3 077 020</b> |
| <b>Driftsresultat</b>                                        |             | <b>1 650 507</b> | <b>3 127 630</b> |
| <b>Finansinntekter og finanskostnader</b>                    |             |                  |                  |
| Anna renteinntekt                                            |             | 19 731           | 3 640            |
| <b>Sum finansinntekter</b>                                   |             | <b>19 731</b>    | <b>3 640</b>     |
| Annan rentekostnad                                           |             | 97               | 158              |
| <b>Sum finanskostnader</b>                                   |             | <b>97</b>        | <b>158</b>       |
| <b>Netto finans</b>                                          |             | <b>19 633</b>    | <b>3 482</b>     |
| <b>Ordinært resultat før skattekostnad</b>                   |             |                  |                  |
| Skattekostnad                                                | 6           | 1 670 140        | 3 131 112        |
| <b>Ordinært resultat etter skattekostnad</b>                 |             | <b>1 291 968</b> | <b>2 442 228</b> |
| <b>Årsresultat</b>                                           |             | <b>1 291 967</b> | <b>2 442 228</b> |
| <b>Overføringer og disponeringar</b>                         |             |                  |                  |
| Ordinært utbytte                                             |             | 1 000 000        | 1 000 000        |
| Annen egenkapital                                            |             | 291 967          | 1 442 228        |
| <b>Sum overføringer og disponeringar</b>                     |             | <b>1 291 967</b> | <b>2 442 228</b> |



Organisasjonsnr: 919 417 730  
HUMMELSUND MARITIM AS

## BALANSE

| Beløp i: NOK                                               | Note | 2022             | 2021             |
|------------------------------------------------------------|------|------------------|------------------|
| <b>BALANSE - EIGEDELAR</b>                                 |      |                  |                  |
| <b>Anleggsmiddel</b>                                       |      |                  |                  |
| <b>Immaterielle egedelar</b>                               |      |                  |                  |
| Utvikling                                                  | 4    | 0                | 0                |
| Konsesjoner, patenter,<br>lisenser, varemerker ol.         | 4    | 0                | 0                |
| Utsett skattefordel                                        | 6    | 0                | 0                |
| Goodwill                                                   | 4    | 0                | 0                |
| <b>Sum immaterielle egedelar</b>                           |      | <b>0</b>         | <b>0</b>         |
| <b>Varige driftsmiddel</b>                                 |      |                  |                  |
| Tomter, bygninger og<br>annen fast eiendom                 | 4    | 0                | 0                |
| Maskiner og anlegg                                         | 4    | 0                | 0                |
| Skip, rigger, fly og<br>lignende                           | 4    | 0                | 0                |
| Driftsløsøre, inventar,<br>verktøy, kontormaskiner,<br>ol. | 4    | 0                | 11 991           |
| <b>Sum varige driftsmiddel</b>                             |      | <b>0</b>         | <b>11 991</b>    |
| <b>Finansielle anleggsmiddel</b>                           |      |                  |                  |
| Andre langsiktige<br>fordringer                            | 7    | 0                | 0                |
| <b>Sum finansielle<br/>anleggsmiddel</b>                   |      | <b>0</b>         | <b>0</b>         |
| <b>Sum anleggsmiddel</b>                                   |      | <b>0</b>         | <b>11 991</b>    |
| <b>Omløpsmiddel</b>                                        |      |                  |                  |
| <b>Varer</b>                                               |      |                  |                  |
| <b>Krav</b>                                                |      |                  |                  |
| Kundefordringer                                            |      | 410 781          | 378 594          |
| Andre kortsiktige<br>fordringer                            | 7    | 17 806           | 38 163           |
| <b>Sum krav</b>                                            |      | <b>428 587</b>   | <b>416 757</b>   |
| <b>Bankinnskot, kontantar og<br/>liknande</b>              |      |                  |                  |
| Bankinnskudd, kontanter<br>og lignende                     | 8    | 5 699 167        | 5 810 415        |
| <b>Sum bankinnskot,<br/>kontantar og liknande</b>          |      | <b>5 699 167</b> | <b>5 810 415</b> |
| <b>Sum omløpsmiddel</b>                                    |      | <b>6 127 754</b> | <b>6 227 172</b> |
| <b>SUM EIGEDELAR</b>                                       |      | <b>6 127 754</b> | <b>6 239 163</b> |



## BALANSE - EIGENKAPITAL OG GJELD

### Eigenkapital

#### Innskoten eigenkapital

|                                   |       |               |               |
|-----------------------------------|-------|---------------|---------------|
| Selskapskapital                   | 9, 10 | 30 000        | 30 000        |
| Ikke registrert aksjekapital      |       | 0             | 0             |
| Behaldning av egne aksjar         | 10    | 0             | 0             |
| Overkurs                          | 10    | 0             | 0             |
| Annan innskoten eigenkapital      | 10    | 0             | 0             |
| <b>Sum innskoten eigenkapital</b> |       | <b>30 000</b> | <b>30 000</b> |

#### Opptent eigenkapital

|                                 |    |                  |                  |
|---------------------------------|----|------------------|------------------|
| Fond                            | 10 | 0                | 0                |
| Annen egenkapital               | 10 | 4 046 609        | 3 754 642        |
| Udekt tap                       | 10 | 0                | 0                |
| <b>Sum opptent eigenkapital</b> |    | <b>4 046 609</b> | <b>3 754 642</b> |

#### Sum eigenkapital

4 076 609 3 784 642

### Gjeld

#### Langsiktig gjeld

|                                    |   |          |               |
|------------------------------------|---|----------|---------------|
| Utsett skatt                       | 6 | 0        | 0             |
| <b>Sum avsetjingar for plikter</b> |   | <b>0</b> | <b>0</b>      |
| <b>Anna langsiktig gjeld</b>       |   |          |               |
| Øvrig langsiktig gjeld             |   | 0        | 15 314        |
| <b>Sum anna langsiktig gjeld</b>   |   | <b>0</b> | <b>15 314</b> |

#### Sum langsiktig gjeld

0 15 314

#### Kortsiktig gjeld

|                              |   |                  |                  |
|------------------------------|---|------------------|------------------|
| Leverandørgjeld              |   | 12 297           | 19 521           |
| Betalbar skatt               | 6 | 378 173          | 691 579          |
| Skyldige offentlige avgifter | 8 | 483 882          | 547 714          |
| Utbytte                      |   | 1 000 000        | 1 000 000        |
| Annen kortsiktig gjeld       |   | 176 793          | 180 393          |
| <b>Sum kortsiktig gjeld</b>  |   | <b>2 051 145</b> | <b>2 439 207</b> |

#### Sum gjeld

2 051 145 2 454 521

#### SUM EIGENKAPITAL OG GJELD

6 127 754 6 239 163



Organisasjonsnr: 919 417 730  
HUMMELSUND MARITIM AS

NOTEOPPLYSNINGER - SELSKAP - alle poster oppgitt i hele tall

## Note

### Rekneskapsprinsipp

Årsregnskapet er satt opp i samsvar med regnskapsloven og god regnskapsskikk for små foretak. Salgsinntekter Tjenester inntektsføres etter hvert som de leveres. Klassifisering og vurdering av balanseposter Anleggsmidler er eiendeler bestemt til varig eie eller bruk. Fordringer klassifiseres som omløpsmidler hvis de forfaller til betaling innen ett år etter transaksjonsdagen. Tilsvarende klassifiseres gjeld som kortsiktig hvis gjelden forfaller til betaling innen ett år. Langsiktig gjeld er gjeld som forfaller senere enn ett år etter transaksjonsdagen. Omløpsmidler vurderes til laveste av anskaffelseskost og virkelig verdi. Kortsiktig gjeld balanseføres til nominelt beløp på etableringstidspunktet. Anleggsmidler vurderes til anskaffelseskost. Varige anleggsmidler avskrives etter en fornuftig avskrivningsplan. Langsiktig gjeld balanseføres til nominelt beløp på etableringstidspunktet. Fordringer Kundefordringer og andre fordringer er oppført i balansen til pålydende. Varige driftsmidler Varige driftsmidler balanseføres og avskrives over driftsmidlenes levetid dersom de har antatt levetid over 3 år og har en kostpris som overstiger kr 15 000. Skatt Skattekostnaden i resultatregnskapet omfatter både periodens betalbare skatt og endring i utsatt skatt. Utsatt skatt er beregnet med 22% på grunnlag av de midlertidige forskjeller som eksisterer mellom regnskapsmessige og skattemessige verdier. Skatteøkende og skattereduserende midlertidige forskjeller som reverserer eller kan reversere i samme periode er fastsatt og skattevirkningen er beregnet på nettogrunnlaget.

## Note

1

Tal på årsverk i rekneskapsåret

1.40

## Note

2

Spesifisering av resultatrekneskapen

### Lønnskostnader

|                    |            |            |
|--------------------|------------|------------|
| Lønn               | Årets      | Fjorårets  |
|                    | 1650066.00 | 1683665.00 |
| Folketrygdavgift   | Årets      | Fjorårets  |
|                    | 140235.00  | 141560.00  |
| Andre ytingar      | Årets      | Fjorårets  |
|                    | 136021.00  | 121012.00  |
| Sum lønnskostnader | Årets      | Fjorårets  |



1926322.00

1946237.00

## Note

### Ekstraordinære inntekter og kostnader

Sum Beløp

## Note

4

### Varige driftsmiddel og immaterielle egedelar

|                               |                            |                           |
|-------------------------------|----------------------------|---------------------------|
| <u>Anskaffingskost 01.01.</u> | <u>Varige driftsmiddel</u> | <u>Immaterielle eged.</u> |
|                               | 11991.00                   | 0.00                      |

|                               |                            |                           |
|-------------------------------|----------------------------|---------------------------|
| <u>Anskaffingskost 31.12.</u> | <u>Varige driftsmiddel</u> | <u>Immaterielle eged.</u> |
|                               | 11991.00                   | 0.00                      |

|                            |                            |                           |
|----------------------------|----------------------------|---------------------------|
| <u>Samla av-/nedskriv.</u> | <u>Varige driftsmiddel</u> | <u>Immaterielle eged.</u> |
|                            | 11991.00                   | 0.00                      |

|                                 |                            |                           |
|---------------------------------|----------------------------|---------------------------|
| <u>Balanseført verdi 31.12.</u> | <u>Varige driftsmiddel</u> | <u>Immaterielle eged.</u> |
|---------------------------------|----------------------------|---------------------------|

|                            |                            |                           |
|----------------------------|----------------------------|---------------------------|
| <u>Årets av-/nedskriv.</u> | <u>Varige driftsmiddel</u> | <u>Immaterielle eged.</u> |
|                            | 11991.00                   | 0.00                      |

### Anskaffingskost - balanseførte lånekostnader, egentilvirka anleggsmiddel

### Goodwill spesifisert for kvar enkelt verksemdkjøp

### Avskrivingsplan for goodwill som er lenger enn fem år - begrunning

### Meir om varige driftsmiddel/immaterielle egedelar

Det er valgt å avskrive hele restverdien da den er under 15 000 kr.

### Konsernrekneskap

### Morselskapet sitt namn

### Forretningskontor for morselskapet

### Grunn til at dotterselskap ikkje er tatt med i konsolideringa

### Konsern, tilknytt selskap m.v. - krav og gjeld

### Krav

|                                       |              |                  |
|---------------------------------------|--------------|------------------|
| <u>Samla beløp - tilknytt selskap</u> | <u>Årets</u> | <u>Fjorårets</u> |
|---------------------------------------|--------------|------------------|





HUMMELSUND MARITIM AS  
919 417 730

### Resultatregnskap

|                                                              | Note    | 2022              | 2021              |
|--------------------------------------------------------------|---------|-------------------|-------------------|
| <b>Driftsinntekter</b>                                       |         |                   |                   |
| Salgsinntekt                                                 |         | 4 294 650         | 6 204 650         |
| <b>Sum driftsinntekter</b>                                   |         | <b>4 294 650</b>  | <b>6 204 650</b>  |
| <b>Driftskostnader</b>                                       |         |                   |                   |
| Lønnskostnad                                                 | 1, 2, 3 | -1 926 321        | -1 946 238        |
| Avskrivning på varige driftsmidler og immaterielle eiendeler | 4       | -11 991           | -5 139            |
| Annen driftskostnad                                          | 5       | -705 831          | -1 125 643        |
| <b>Sum driftskostnader</b>                                   |         | <b>-2 644 143</b> | <b>-3 077 020</b> |
| <b>Driftsresultat</b>                                        |         | <b>1 650 507</b>  | <b>3 127 630</b>  |
| <b>Finansinntekter</b>                                       |         |                   |                   |
| Annen renteinntekt                                           |         | 19 731            | 3 640             |
| <b>Sum finansinntekter</b>                                   |         | <b>19 731</b>     | <b>3 640</b>      |
| <b>Finanskostnader</b>                                       |         |                   |                   |
| Annen rentekostnad                                           |         | -97               | -158              |
| <b>Sum finanskostnader</b>                                   |         | <b>-97</b>        | <b>-158</b>       |
| <b>Netto finans</b>                                          |         | <b>19 633</b>     | <b>3 482</b>      |
| <b>Resultat før skattekostnad</b>                            |         | <b>1 670 140</b>  | <b>3 131 112</b>  |
| Skattekostnad                                                | 6       | -378 173          | -688 884          |
| <b>Årsresultat</b>                                           |         | <b>1 291 967</b>  | <b>2 442 228</b>  |
| <b>Overføringer</b>                                          |         |                   |                   |
| Ordinært utbytte                                             |         | 1 000 000         | 1 000 000         |
| Annen egenkapital                                            |         | 291 967           | 1 442 228         |
| <b>Sum overføringer</b>                                      |         | <b>1 291 967</b>  | <b>2 442 228</b>  |



HUMMELSUND MARITIM AS  
919 417 730

## Balanse pr. 31.12

|                                                         | Note | 2022             | 2021             |
|---------------------------------------------------------|------|------------------|------------------|
| <b>EIENDELER</b>                                        |      |                  |                  |
| <b>Anleggsmidler</b>                                    |      |                  |                  |
| <b>Varige driftsmidler</b>                              |      |                  |                  |
| Driftsløsøre, inventar, verktøy,<br>kontormaskiner, ol. | 4    | 0                | 11 991           |
| <b>Sum varige driftsmidler</b>                          |      | <u>0</u>         | <u>11 991</u>    |
| <b>Sum anleggsmidler</b>                                |      | <b>0</b>         | <b>11 991</b>    |
| <b>Omløpsmidler</b>                                     |      |                  |                  |
| <b>Fordringer</b>                                       |      |                  |                  |
| Kundefordringer                                         |      | 410 781          | 378 594          |
| Andre kortsiktige fordringer                            | 7    | <u>17 806</u>    | <u>38 163</u>    |
| <b>Sum fordringer</b>                                   |      | <b>428 587</b>   | <b>416 757</b>   |
| <b>Bankinnskudd, kontanter og lignende</b>              |      |                  |                  |
| Bankinnskudd, kontanter og lignende                     | 8    | <u>5 699 167</u> | <u>5 810 415</u> |
| <b>Sum bankinnskudd, kontanter og lignende</b>          |      | <b>5 699 167</b> | <b>5 810 415</b> |
| <b>Sum omløpsmidler</b>                                 |      | <b>6 127 754</b> | <b>6 227 172</b> |
| <b>SUM EIENDELER</b>                                    |      | <b>6 127 754</b> | <b>6 239 163</b> |



HUMMELSUND MARITIM AS  
919 417 730

### Balanse pr. 31.12

|                                   | Note  | 2022             | 2021             |
|-----------------------------------|-------|------------------|------------------|
| <b>EGENKAPITAL OG GJELD</b>       |       |                  |                  |
| <b>Egenkapital</b>                |       |                  |                  |
| <b>Innskutt egenkapital</b>       |       |                  |                  |
| Selskapskapital                   | 9, 10 | 30 000           | 30 000           |
| <b>Sum innskutt egenkapital</b>   |       | <b>30 000</b>    | <b>30 000</b>    |
| <b>Opptjent egenkapital</b>       |       |                  |                  |
| Annen egenkapital                 | 10    | 4 046 609        | 3 754 642        |
| <b>Sum opptjent egenkapital</b>   |       | <b>4 046 609</b> | <b>3 754 642</b> |
| <b>Sum egenkapital</b>            |       | <b>4 076 609</b> | <b>3 784 642</b> |
| <b>Gjeld</b>                      |       |                  |                  |
| <b>Annen langsiktig gjeld</b>     |       |                  |                  |
| Øvrig langsiktig gjeld            |       | 0                | 15 314           |
| <b>Sum annen langsiktig gjeld</b> |       | <b>0</b>         | <b>15 314</b>    |
| <b>Kortsiktig gjeld</b>           |       |                  |                  |
| Leverandørgjeld                   |       | 12 297           | 19 521           |
| Betalbar skatt                    | 6     | 378 173          | 691 579          |
| Skyldige offentlige avgifter      | 8     | 483 882          | 547 714          |
| Utbytte                           |       | 1 000 000        | 1 000 000        |
| Annen kortsiktig gjeld            |       | 176 793          | 180 393          |
| <b>Sum kortsiktig gjeld</b>       |       | <b>2 051 145</b> | <b>2 439 206</b> |
| <b>Sum gjeld</b>                  |       | <b>2 051 145</b> | <b>2 454 521</b> |
| <b>SUM EGENKAPITAL OG GJELD</b>   |       | <b>6 127 754</b> | <b>6 239 163</b> |

TROMSØ

\_\_\_\_\_  
Frode Hummelsund  
styrets leder

\_\_\_\_\_  
Tore Dalsbø Hummelsund  
styremedlem / daglig leder

\_\_\_\_\_  
Gøril Voldnes  
styremedlem



HUMMELSUND MARITIM AS  
919 417 730

## Noter

### Regnskapsprinsipper

Årsregnskapet er satt opp i samsvar med regnskapsloven og god regnskapsskikk for små foretak.

#### Salgsinntekter

Tjenester inntektsføres etter hvert som de leveres.

#### Klassifisering og vurdering av balanseposter

Anleggsmidler er eiendeler bestemt til varig eie eller bruk. Fordringer klassifiseres som omløpsmidler hvis de forfaller til betaling innen ett år etter transaksjonsdagen. Tilsvarende klassifiseres gjeld som kortsiktig hvis gjelden forfaller til betaling innen ett år. Langsiktig gjeld er gjeld som forfaller senere enn ett år etter transaksjonsdagen.

Omløpsmidler vurderes til laveste av anskaffelseskost og virkelig verdi. Kortsiktig gjeld balanseføres til nominelt beløp på etableringstidspunktet.

Anleggsmidler vurderes til anskaffelseskost. Varige anleggsmidler avskrives etter en fornuftig avskrivningsplan. Langsiktig gjeld balanseføres til nominelt beløp på etableringstidspunktet.

#### Fordringer

Kundefordringer og andre fordringer er oppført i balansen til pålydende.

#### Varige driftsmidler

Varige driftsmidler balanseføres og avskrives over driftsmidlenes levetid dersom de har antatt levetid over 3 år og har en kostpris som overstiger kr 15 000.

#### Skatt

Skattekostnaden i resultatregnskapet omfatter både periodens betalbare skatt og endring i utsatt skatt. Utsatt skatt er beregnet med 22% på grunnlag av de midlertidige forskjeller som eksisterer mellom regnskapsmessige og skattemessige verdier. Skatteøkende og skattereduserende midlertidige forskjeller som reverserer eller kan reversere i samme periode er fastsatt og skattevirkningen er beregnet på nettogrunnlaget.

### Note 1 - Antall årsverk

Antall årsverk sysselsatt i regnskapsåret: 1,4

### Note 2 - Lønnskostnader

| Spesifikasjon av lønnskostnader | 2022             | 2021             |
|---------------------------------|------------------|------------------|
| Lønn                            | 1 650 066        | 1 683 665        |
| Arbeidsgiveravgift              | 140 235          | 141 560          |
| Pensjonskostnader               | 0                | 0                |
| Andre relaterte ytelser         | 136 021          | 121 012          |
| <b>Sum</b>                      | <b>1 926 322</b> | <b>1 946 237</b> |

### Note 3 - Obligatorisk tjenestepensjon

Virksomheten er ikke pliktig til å ha tjenestepensjonsordning etter lov om obligatorisk tjenestepensjon.

#### Mer om obligatorisk tjenestepensjon

Selskapet har valgt å tilby de ansatte tjenestepensjonsordning (OTP).



HUMMELSUND MARITIM AS  
919 417 730

## Note 4 - Varige driftsmidler og immaterielle eiendeler

|                                                                                  | Varige<br>driftsmidler |
|----------------------------------------------------------------------------------|------------------------|
| Anskaffelseskost 01.01.                                                          | 11 991                 |
| Tilgang i året                                                                   | 0                      |
| Avgang i året                                                                    | 0                      |
| <b>Anskaffelseskost 31.12.</b>                                                   | <b>11 991</b>          |
| Samlede avskrivninger, nedskrivninger og reverseringer av nedskrivninger         | -11 991                |
| <b>Balanseført verdi per 31.12.</b>                                              | <b>0</b>               |
| Avskrivninger, nedskrivninger og reverseringer av nedskrivninger i regnskapsåret | 11 991                 |

### Mer om varige driftsmidler/immaterielle eiendeler

Det er valgt å avskrive hele restverdien da den er under 15 000 kr.

## Note 5 - Revisjon

| Godtgjørelse til revisor            | 2022          | 2021     |
|-------------------------------------|---------------|----------|
| Revisjon                            | 21 800        | 0        |
| Andre tjenester                     | 3 000         | 0        |
| <b>Sum godtgjørelse til revisor</b> | <b>24 800</b> | <b>0</b> |

## Note 6 - Spesifisering av skatt

| Skattekostnad                          | 2022             | 2021             |
|----------------------------------------|------------------|------------------|
| Betalbar skatt på alminnelig inntekt   | 378 173          | 691 579          |
| =/- Endringer i utsatt skattefordel    | 0                | -2 695           |
| <b>Skattekostnad</b>                   | <b>378 173</b>   | <b>688 884</b>   |
| <b>Skattepliktig inntekt</b>           |                  |                  |
| Resultat før skatt                     | 1 670 140        | 3 131 112        |
| Permanente forskjeller                 | 48 829           | 177              |
| +/- Endring i midlertidige forskjeller | 0                | 12 252           |
| <b>Skattepliktig inntekt</b>           | <b>1 718 969</b> | <b>3 143 541</b> |
| <b>Betalbar skatt i balansen</b>       |                  |                  |
| Betalbar skatt på årets resultat       | 378 173          | 691 579          |
| Sum betalbar skatt i balansen          | 378 173          | 691 579          |

## Note 7 - Lån og sikkerhetsstillelse til ledende personer, aksjeeiere med videre

Det er ikke gitt lån eller sikkerhetsstillelse til medlemmer av styrende organer.

## Note 8 - Bankinnskudd

|                                                                               | 2022     |
|-------------------------------------------------------------------------------|----------|
| I posten for bankinnskudd inngår egen konto for bundne skattetrekksmidler med | 211 133  |
| Skyldig skattetrekk                                                           | -211 089 |

### Mer om bankinnskudd

Klientmidler som oppbevares av selskapet og tilhørende klientansvar regnskapsføres ikke i selskapets balanse. Netto over- eller underdekning bokføres i selskapets balanse som bankinnskudd eller kortsiktig gjeld. Etter motregning er saldo på klientkonto Kr 6 099. Dette er renter som tilfaller Hummelsund Maritim AS og er derfor hensyntatt i selskapets balanse.



HUMMELSUND MARITIM AS  
919 417 730

## Note 9 - Aksjer

| <u>Aksjeklasse</u> | <u>Antall aksjer</u> | <u>Aksjenes pålydende</u> | <u>Bokført verdi</u> |
|--------------------|----------------------|---------------------------|----------------------|
| Ord. aksjer        | 100                  | 300                       | 30 000               |

| <u>Aksjonærer</u> | <u>Antall aksjer</u> | <u>Eierandel %</u> | <u>Aksjeklasse</u> |
|-------------------|----------------------|--------------------|--------------------|
| Tore Hummelsund   | 100                  | 100                | Ord. aksjer        |

## Note 10 - Egenkapital

|                                                        | <u>Aksjekapital</u> | <u>Opptjent egenkapital</u> | <u>Sum</u> |
|--------------------------------------------------------|---------------------|-----------------------------|------------|
| Egenkapital 31.12 forrige år                           | 30 000              | 3 754 642                   | 3 784 642  |
| Årsresultat                                            | 0                   | 1 291 967                   | 1 291 967  |
| Avsatt utbytte, eller forventet utbytte (IFRS-foretak) | 0                   | -1 000 000                  | -1 000 000 |
| Egenkapital 31.12.2022                                 | 30 000              | 4 046 609                   | 4 076 609  |



Medlem i  
Den norske Revisorforening

**Ansvarlig revisor:**  
Geir Inge Tonheim  
statsautorisert revisor

Til generalforsamlingen i

Hummelsund Maritim AS

## Uavhengig revisors beretning

### **Konklusjon**

Vi har revidert Hummelsund Maritim AS sitt årsregnskap som viser et overskudd på kr 1.291.967. Årsregnskapet består av balanse per 31. desember 2022, resultatregnskap, for regnskapsåret avsluttet per denne datoen og noter til årsregnskapet, herunder et sammendrag av viktige regnskapsprinsipper.

Etter vår mening

- oppfyller årsregnskapet gjeldende lovkrav, og
- gir årsregnskapet et rettviseende bilde av selskapets finansielle stilling per 31. desember 2022 og av dets resultat og kontantstrømmer for regnskapsåret avsluttet per denne datoen i samsvar med regnskapslovens regler og god regnskapsskikk i Norge.

### **Grunnlag for konklusjonen**

Vi har gjennomført revisjonen i samsvar med de internasjonale revisjonsstandardene International Standards on Auditing (ISA-ene). Våre oppgaver og plikter i henhold til disse standardene er beskrevet nedenfor under Revisors oppgaver og plikter ved revisjonen av årsregnskapet. Vi er uavhengige av selskapet slik det kreves i lov, forskrift og International Code of Ethics for Professional Accountants (inkludert internasjonale uavhengighetsstandarder) utstedt av the International Ethics Standards Board for Accountants (IESBA-reglene), og vi har overholdt våre øvrige etiske forpliktelser i samsvar med disse kravene. Innhentet revisjonsbevis er etter vår vurdering tilstrekkelig og hensiktsmessig som grunnlag for vår konklusjon.

### **Ledelsens ansvar for årsregnskapet**

Ledelsen (styret og daglig leder) er ansvarlig for å utarbeide årsregnskapet og for at det gir et rettviseende bilde i samsvar med regnskapslovens regler og god regnskapsskikk i Norge. Ledelsen er også ansvarlig for slik intern kontroll som den finner nødvendig for å kunne utarbeide et årsregnskap som ikke inneholder vesentlig feilinformasjon, verken som følge av misligheter eller utilsiktede feil.

Ved utarbeidelsen av årsregnskapet må ledelsen ta standpunkt til selskapets evne til fortsatt drift og opplyse om forhold av betydning for fortsatt drift. Forutsetningen om fortsatt drift skal legges til grunn for årsregnskapet så lenge det ikke er sannsynlig at virksomheten vil bli avvirket.



**TR**

**Revisors oppgaver og plikter ved revisjonen av årsregnskapet**

Vårt mål er å oppnå betryggende sikkerhet for at årsregnskapet som helhet ikke inneholder vesentlig feilinformasjon, verken som følge av misligheter eller utilsiktede feil, og å avgi en revisjonsberetning som inneholder vår konklusjon. Betryggende sikkerhet er en høy grad av sikkerhet, men ingen garanti for at en revisjon utført i samsvar med ISA-ene, alltid vil avdekke vesentlig feilinformasjon som eksisterer. Feilinformasjon kan oppstå som følge av misligheter eller utilsiktede feil. Feilinformasjon blir vurdert som vesentlig dersom den enkeltvis eller samlet med rimelighet kan forventes å påvirke økonomiske beslutninger som brukerne foretar basert på årsregnskapet.

For videre beskrivelse av revisors oppgaver og plikter vises det til

<https://www.revisorforeningen.no/om-revisjon/revisjonsberetning-revisors-oppgaver-og-plikter/>

Bergen, 30. juni 2023

Tonheim Revisjon AS

*Geir I. Tonheim*

Geir Inge Tonheim

statsautorisert revisor




 BankID Signing  
Gøril Voldnes  
2023-07-20

 BankID Signing  
Frode Hummelsund  
2023-07-21

Årsregnskap for  
**HUMMELSUND MARITIM AS**

919 417 730

Regnskapsår  
01.01.2022 - 31.12.2022

 BankID Signing  
Tore Dalsbø Hummelsund  
2023-07-24



HUMMELSUND MARITIM AS  
919 417 730



## Resultatregnskap

|                                                              | Note    | 2022              | 2021              |
|--------------------------------------------------------------|---------|-------------------|-------------------|
| <b>Driftsinntekter</b>                                       |         |                   |                   |
| Salgsinntekt                                                 |         | 4 294 650         | 6 204 650         |
| <b>Sum driftsinntekter</b>                                   |         | <b>4 294 650</b>  | <b>6 204 650</b>  |
| <b>Driftskostnader</b>                                       |         |                   |                   |
| Lønnskostnad                                                 | 1, 2, 3 | -1 926 321        | -1 946 238        |
| Avskrivning på varige driftsmidler og immaterielle eiendeler | 4       | -11 991           | -5 139            |
| Annen driftskostnad                                          | 5       | -705 831          | -1 125 643        |
| <b>Sum driftskostnader</b>                                   |         | <b>-2 644 143</b> | <b>-3 077 020</b> |
| <b>Driftsresultat</b>                                        |         | <b>1 650 507</b>  | <b>3 127 630</b>  |
| <b>Finansinntekter</b>                                       |         |                   |                   |
| Annen renteinntekt                                           |         | 19 731            | 3 640             |
| <b>Sum finansinntekter</b>                                   |         | <b>19 731</b>     | <b>3 640</b>      |
| <b>Finanskostnader</b>                                       |         |                   |                   |
| Annen rentekostnad                                           |         | -97               | -158              |
| <b>Sum finanskostnader</b>                                   |         | <b>-97</b>        | <b>-158</b>       |
| <b>Netto finans</b>                                          |         | <b>19 633</b>     | <b>3 482</b>      |
| <b>Resultat før skattekostnad</b>                            |         | <b>1 670 140</b>  | <b>3 131 112</b>  |
| Skattekostnad                                                | 6       | -378 173          | -688 884          |
| <b>Årsresultat</b>                                           |         | <b>1 291 967</b>  | <b>2 442 228</b>  |
| <b>Overføringer</b>                                          |         |                   |                   |
| Ordinært utbytte                                             |         | 1 000 000         | 1 000 000         |
| Annen egenkapital                                            |         | 291 967           | 1 442 228         |
| <b>Sum overføringer</b>                                      |         | <b>1 291 967</b>  | <b>2 442 228</b>  |



HUMMELSUND MARITIM AS  
919 417 730




### Balanse pr. 31.12

|                                                         | Note | 2022             | 2021             |
|---------------------------------------------------------|------|------------------|------------------|
| <b>EIENDELER</b>                                        |      |                  |                  |
| <b>Anleggsmidler</b>                                    |      |                  |                  |
| <b>Varige driftsmidler</b>                              |      |                  |                  |
| Driftsløsøre, inventar, verktøy,<br>kontormaskiner, ol. | 4    | 0                | 11 991           |
| <b>Sum varige driftsmidler</b>                          |      | <b>0</b>         | <b>11 991</b>    |
| <b>Sum anleggsmidler</b>                                |      | <b>0</b>         | <b>11 991</b>    |
| <b>Omløpsmidler</b>                                     |      |                  |                  |
| <b>Fordringer</b>                                       |      |                  |                  |
| Kundefordringer                                         |      | 410 781          | 378 594          |
| Andre kortsiktige fordringer                            | 7    | 17 806           | 38 163           |
| <b>Sum fordringer</b>                                   |      | <b>428 587</b>   | <b>416 757</b>   |
| <b>Bankinnskudd, kontanter og lignende</b>              |      |                  |                  |
| Bankinnskudd, kontanter og lignende                     | 8    | 5 699 167        | 5 810 415        |
| <b>Sum bankinnskudd, kontanter og lignende</b>          |      | <b>5 699 167</b> | <b>5 810 415</b> |
| <b>Sum omløpsmidler</b>                                 |      | <b>6 127 754</b> | <b>6 227 172</b> |
| <b>SUM EIENDELER</b>                                    |      | <b>6 127 754</b> | <b>6 239 163</b> |



HUMMELSUND MARITIM AS  
919 417 730



### Balanse pr. 31.12

|                                   | Note  | 2022             | 2021             |
|-----------------------------------|-------|------------------|------------------|
| <b>EGENKAPITAL OG GJELD</b>       |       |                  |                  |
| <b>Egenkapital</b>                |       |                  |                  |
| <b>Innskutt egenkapital</b>       |       |                  |                  |
| Selskapskapital                   | 9, 10 | 30 000           | 30 000           |
| <b>Sum innskutt egenkapital</b>   |       | <b>30 000</b>    | <b>30 000</b>    |
| <b>Opptjent egenkapital</b>       |       |                  |                  |
| Annen egenkapital                 | 10    | 4 046 609        | 3 754 642        |
| <b>Sum opptjent egenkapital</b>   |       | <b>4 046 609</b> | <b>3 754 642</b> |
| <b>Sum egenkapital</b>            |       | <b>4 076 609</b> | <b>3 784 642</b> |
| <b>Gjeld</b>                      |       |                  |                  |
| <b>Annen langsiktig gjeld</b>     |       |                  |                  |
| Øvrig langsiktig gjeld            |       | 0                | 15 314           |
| <b>Sum annen langsiktig gjeld</b> |       | <b>0</b>         | <b>15 314</b>    |
| <b>Kortsiktig gjeld</b>           |       |                  |                  |
| Leverandørgjeld                   |       | 12 297           | 19 521           |
| Betalbar skatt                    | 6     | 378 173          | 691 579          |
| Skyldige offentlige avgifter      | 8     | 483 882          | 547 714          |
| Utbytte                           |       | 1 000 000        | 1 000 000        |
| Annen kortsiktig gjeld            |       | 176 793          | 180 393          |
| <b>Sum kortsiktig gjeld</b>       |       | <b>2 051 145</b> | <b>2 439 206</b> |
| <b>Sum gjeld</b>                  |       | <b>2 051 145</b> | <b>2 454 521</b> |
| <b>SUM EGENKAPITAL OG GJELD</b>   |       | <b>6 127 754</b> | <b>6 239 163</b> |

TROMSØ

Frode Hummelsund  
styrets leder

Tore Dalsbø Hummelsund  
styremedlem / daglig leder

Gøril Voldnes  
styremedlem



HUMMELSUND MARITIM AS  
919 417 730



## Noter

### Regnskapsprinsipper

Årsregnskapet er satt opp i samsvar med regnskapsloven og god regnskapsskikk for små foretak.

#### Salgsinntekter

Tjenester inntektsføres etter hvert som de leveres.

#### Klassifisering og vurdering av balanseposter

Anleggsmidler er eiendeler bestemt til varig eie eller bruk. Fordringer klassifiseres som omløpsmidler hvis de forfaller til betaling innen ett år etter transaksjonsdagen. Tilsvarende klassifiseres gjeld som kortsiktig hvis gjelden forfaller til betaling innen ett år. Langsiktig gjeld er gjeld som forfaller senere enn ett år etter transaksjonsdagen.

Omløpsmidler vurderes til laveste av anskaffelseskost og virkelig verdi. Kortsiktig gjeld balanseføres til nominelt beløp på etableringstidspunktet.

Anleggsmidler vurderes til anskaffelseskost. Varige anleggsmidler avskrives etter en fornuftig avskrivningsplan. Langsiktig gjeld balanseføres til nominelt beløp på etableringstidspunktet.

#### Fordringer

Kundefordringer og andre fordringer er oppført i balansen til pålydende.

#### Varige driftsmidler

Varige driftsmidler balanseføres og avskrives over driftsmidlenes levetid dersom de har antatt levetid over 3 år og har en kostpris som overstiger kr 15 000.

#### Skatt

Skattekostnaden i resultatregnskapet omfatter både periodens betalbare skatt og endring i utsatt skatt. Utsatt skatt er beregnet med 22% på grunnlag av de midlertidige forskjeller som eksisterer mellom regnskapsmessige og skattemessige verdier. Skatteøkende og skattereduserende midlertidige forskjeller som reverserer eller kan reversere i samme periode er fastsatt og skattevirkningen er beregnet på nettogrunnlaget.

### Note 1 - Antall årsverk

Antall årsverk sysselsatt i regnskapsåret: 1,4

### Note 2 - Lønnskostnader

| Spesifikasjon av lønnskostnader | 2022             | 2021             |
|---------------------------------|------------------|------------------|
| Lønn                            | 1 650 066        | 1 683 665        |
| Arbeidsgiveravgift              | 140 235          | 141 560          |
| Pensjonskostnader               | 0                | 0                |
| Andre relaterte ytelser         | 136 021          | 121 012          |
| <b>Sum</b>                      | <b>1 926 322</b> | <b>1 946 237</b> |

### Note 3 - Obligatorisk tjenestepensjon

Virksomheten er ikke pliktig til å ha tjenestepensjonsordning etter lov om obligatorisk tjenestepensjon.

#### Mer om obligatorisk tjenestepensjon

Selskapet har valgt å tilby de ansatte tjenestepensjonsordning (OTP).



HUMMELSUND MARITIM AS  
919 417 730

 BankID Signing  
Gøril Voldnes  
2023-07-20

 BankID Signing  
Frode Hummelsund  
2023-07-21

## Note 4 - Varige driftsmidler og immaterielle eiendeler

|                                                                                  | <b>Varige driftsmidler</b> |
|----------------------------------------------------------------------------------|----------------------------|
| Anskaffelseskost 01.01.                                                          | 11 991                     |
| Tilgang i året                                                                   | 0                          |
| Avgang i året                                                                    | 0                          |
| <b>Anskaffelseskost 31.12.</b>                                                   | <b>11 991</b>              |
| Samlede avskrivninger, nedskrivninger og reverseringer av nedskrivninger         | -11 991                    |
| <b>Balanseført verdi per 31.12.</b>                                              | <b>0</b>                   |
| Avskrivninger, nedskrivninger og reverseringer av nedskrivninger i regnskapsåret | 11 991                     |

### Mer om varige driftsmidler/immaterielle eiendeler

Det er valgt å avskrive hele restverdien da den er under 15 000 kr.

## Note 5 - Revisjon

| <b>Godtgjørelse til revisor</b>     | <b>2022</b>   | <b>2021</b> |
|-------------------------------------|---------------|-------------|
| Revisjon                            | 21 800        | 0           |
| Andre tjenester                     | 3 000         | 0           |
| <b>Sum godtgjørelse til revisor</b> | <b>24 800</b> | <b>0</b>    |

## Note 6 - Spesifisering av skatt

| <b>Skattekostnad</b>                   | <b>2022</b>      | <b>2021</b>      |
|----------------------------------------|------------------|------------------|
| Betalbar skatt på alminnelig inntekt   | 378 173          | 691 579          |
| =/- Endringer i utsatt skattefordel    | 0                | -2 695           |
| <b>Skattekostnad</b>                   | <b>378 173</b>   | <b>688 884</b>   |
| <b>Skattepliktig inntekt</b>           |                  |                  |
| Resultat før skatt                     | 1 670 140        | 3 131 112        |
| Permanente forskjeller                 | 48 829           | 177              |
| +/- Endring i midlertidige forskjeller | 0                | 12 252           |
| <b>Skattepliktig inntekt</b>           | <b>1 718 969</b> | <b>3 143 541</b> |
| <b>Betalbar skatt i balansen</b>       |                  |                  |
| Betalbar skatt på årets resultat       | 378 173          | 691 579          |
| Sum betalbar skatt i balansen          | 378 173          | 691 579          |

## Note 7 - Lån og sikkerhetsstillelse til ledende personer, aksjeeiere med videre

Det er ikke gitt lån eller sikkerhetsstillelse til medlemmer av styrende organer.

## Note 8 - Bankinnskudd

|                                                                               | <b>2022</b> |
|-------------------------------------------------------------------------------|-------------|
| I posten for bankinnskudd inngår egen konto for bundne skattetrekksmidler med | 211 133     |
| Skyldig skattetrekk                                                           | -211 089    |


### Mer om bankinnskudd

Klientmidler som oppbevares av selskapet og tilhørende klientansvar regnskapsføres ikke i selskapets balanse. Netto over- eller underdekning bokføres i selskapets balanse som bankinnskudd eller kortsiktig gjeld. Etter motregning er saldo på klientkonto Kr 6 099. Dette er renter som tilfaller Hummelsund Maritim AS og er derfor hensyntatt i selskapets balanse.



HUMMELSUND MARITIM AS  
919 417 730

 BankID Signing  
Gøril Voldnes  
2023-07-20

 BankID Signing  
Frode Hummelsund  
2023-07-21

## Note 9 - Aksjer

| Aksjeklasse | Antall aksjer | Aksjenes pålydende | Bokført verdi |
|-------------|---------------|--------------------|---------------|
| Ord. aksjer | 100           | 300                | 30 000        |

| Aksjonærer      | Antall aksjer | Eierandel % | Aksjeklasse |
|-----------------|---------------|-------------|-------------|
| Tore Hummelsund | 100           | 100         | Ord. aksjer |

## Note 10 - Egenkapital

|                                                        | Aksjekapital | Opptjent egenkapital | Sum        |
|--------------------------------------------------------|--------------|----------------------|------------|
| Egenkapital 31.12 forrige år                           | 30 000       | 3 754 642            | 3 784 642  |
| Årsresultat                                            | 0            | 1 291 967            | 1 291 967  |
| Avsatt utbytte, eller forventet utbytte (IFRS-foretak) | 0            | -1 000 000           | -1 000 000 |
| Egenkapital 31.12.2022                                 | 30 000       | 4 046 609            | 4 076 609  |