



ÅRSREGNSKAPET FOR REGNSKAPSÅRET 2023 - GENERELL INFORMASJON

Enheten

Organisasjonsnummer:	876 929 902
Organisasjonsform:	Aksjeselskap
Foretaksnavn:	HILDENES GARTNERI EIENDOM AS
Forretningsadresse:	6770 NORDFJORDEID

Regnskapsår

Årsregnskapets periode:	01.01.2023 - 31.12.2023
-------------------------	-------------------------

Konsern

Morselskap i konsern:	Nei
-----------------------	-----

Regnskapsregler

Regler for små foretak benyttet:	Ja
Benyttet ved utarbeidelsen av årsregnskapet til selskapet:	Regnskapslovens alminnelige regler

Årsregnskapet fastsatt av kompetent organ

Bekreftet av representant for selskapet:	Gunnar Berteig
Dato for fastsettelse av årsregnskapet:	11.06.2024

Grunnlag for avgivelse

År 2023: Årsregnskapet er elektronisk innlevert
År 2022: Tall er hentet fra elektronisk innlevert årsregnskap fra 2023

Det er ikke krav til at årsregnskapet m.v. som sendes til Regnskapsregisteret er undertegnet. Kontrollen på at dette er utført ligger hos revisor/enhetens øverste organ. Sikkerheten ivaretas ved at innsender har rolle/rettighet for innsending av årsregnskapet via Altinn, og ved at det bekreftes at årsregnskapet er fastsatt av kompetent organ.

Brønnøysundregistrene, 02.07.2025



Resultatregnskap

Beløp i: NOK	Note	2023	2022
RESULTATREGNSKAP			
Inntekter			
Leieinntekt	1	480 000	600 000
Sum inntekter		480 000	600 000
Kostnader			
Lønnskostnad	2		
Avskrivning	3	38 700	41 000
Nedskrivning av varige driftsmidler og immaterielle eiendeler	3		
Annen driftskostnad	2	168 429	425 938
Sum kostnader		207 129	466 938
Driftsresultat		272 871	133 062
Finansinntekter og finanskostnader			
Annen renteinntekt		52 435	19 864
Annen finansinntekt		4 468	3 241
Sum finansinntekter		56 903	23 105
Annen finanskostnad			78
Sum finanskostnader			78
Netto finans		56 903	23 027
Ordinært resultat før skattekostnad		329 774	156 089
Skattekostnad på resultat	4	66 880	28 617
Ordinært resultat etter skattekostnad		262 894	127 472
Årsresultat	5	262 894	127 472
Årsresultat etter minoritetsinteresser		262 894	127 472
Totalresultat		262 894	127 472
Overføringer og disponeringer			
Ordinært utbytte	5	300 000	300 000



Resultatregnskap

Beløp i: NOK	Note	2023	2022
Avsatt til annen egenkapital	5		
Overført fra annen egenkapital	5	-37 106	-172 528
Sum overføringer og disponeringer		262 894	127 472



Balanse

Beløp i: NOK	Note	2023	2022
BALANSE - EIENDELER			
Anleggsmidler			
Immaterielle eiendeler			
Forskning, utvikling, konsesjoner, goodwill o.l.	3		
Utsatt skattefordel	3, 4		
Varige driftsmidler			
Tomter, bygninger og annen fast eiendom	3	3 189 811	3 228 511
Maskiner og anlegg	3		
Skip, rigger, fly o.l.	3		
Driftsløsøre, inventar, verktøy, kontormaskiner o.l.	3		
Sum varige driftsmidler		3 189 811	3 228 511
Finansielle anleggsmidler			
Investeringer i aksjer og andeler	6	793 750	793 750
Obligasjoner og andre fordringer		225 000	225 000
Sum finansielle anleggsmidler		1 018 750	1 018 750
Sum anleggsmidler		4 208 561	4 247 261
Omløpsmidler			
Varer			
Fordringer			
Andre kortsiktige fordringer		102 125	4 750
Sum fordringer		102 125	4 750
Investeringer			
Aksjer og andeler i foretak i samme konsern	6		
Markedsbaserte obligasjoner	6		
Andre markedsbaserte finansielle instrumenter	6		
Bankinnskudd, kontanter og lignende			
Bankinnskudd, kontanter o.l.		1 408 730	1 418 235
Sum bankinnskudd, kontanter og lignende		1 408 730	1 418 235



Balanse

Beløp i: NOK	Note	2023	2022
Sum omløpsmidler		1 510 855	1 422 985
SUM EIENDELER		5 719 416	5 670 246
BALANSE - EGENKAPITAL OG GJELD			
Egenkapital			
Innskutt egenkapital			
Aksjekapital (117 aksjer á kr 1 000)	5	117 000	117 000
Sum innskutt egenkapital		117 000	117 000
Opptjent egenkapital			
Fond for vurderingsforskjeller	5		
Annen egenkapital	5	5 132 235	5 169 341
Udekket tap	5		
Sum opptjent egenkapital		5 132 235	5 169 341
Sum egenkapital		5 249 235	5 286 341
Gjeld			
Langsiktig gjeld			
Utsatt skatt	4		
Annen langsiktig gjeld			
Sum langsiktig gjeld		0	0
Kortsiktig gjeld			
Leverandørgjeld		20 075	3 137
Betalbar skatt	4	66 880	28 617
Skyldige offentlige avgifter		83 226	52 151
Utbytte	5	300 000	300 000
Sum kortsiktig gjeld		470 181	383 905
Sum gjeld		470 181	383 905
SUM EGENKAPITAL OG GJELD		5 719 416	5 670 246



Brønnøysundregistrene

ÅRSREGNSKAP FOR REGNSKAPSÅRET 2023 - GENERELL INFORMASJON

Journalnummer: 2024 507858

Enheten

Organisasjonsnummer: 876 929 902
Organisasjonsform: Aksjeselskap
Foretaksnavn: HILDENES GARTNERI EIENDOM AS
6770 NORDFJORDEID

Regnskapsår

Årsregnskapets periode: 01.01.2023 - 31.12.2023

Konsern

Morselskap i konsern: Nei

Regnskapsregler

Regler for små foretak benyttet: Ja
Benyttet ved utarbeidelsen av
årsregnskapet til selskapet: Regnskapslovens alminnelige regler

Årsregnskapet fastsatt av kompetent organ

Bekreftet av representant for selskapet: Gunnar Berteig
Dato for fastsettelse av årsregnskapet: 11.06.2024

Grunnlag for avgivelse

År 2023: Årsregnskap er elektronisk innlevert.
År 2022: Tall er hentet fra elektronisk innlevert årsregnskap fra 2023.

Det er ikke krav til at årsregnskapet m.v. som sendes til Regnskapsregisteret er undertegnet. Kontrollen på at dette er utført ligger hos revisor/enhetens øverste organ. Sikkerheten ivaretas ved at innsender har rolle/rettighet for innsending av årsregnskapet via Altinn, og ved at det bekreftes at årsregnskapet er fastsatt av kompetent organ.

Brønnøysundregistrene, 22.06.2024



Organisasjonsnr: 876 929 902
HILDENES GARTNERI EIENDOM AS

RESULTATREGNSKAP

Beløp i: NOK	Note	2023	2022
RESULTATREGNSKAP			
Inntekter			
Leieinntekt	1	480 000	600 000
Sum inntekter		480 000	600 000
Kostnader			
Lønnskostnad	2		
Avskrivning	3	38 700	41 000
Nedskrivning av varige driftsmidler og immaterielle eiendeler	3		
Annen driftskostnad	2	168 429	425 938
Sum kostnader		207 129	466 938
Driftsresultat		272 871	133 062
Finansinntekter og finanskostnader			
Annen renteinntekt		52 435	19 864
Annen finansinntekt		4 468	3 241
Sum finansinntekter		56 903	23 105
Annen finanskostnad			78
Sum finanskostnader			78
Netto finans		56 903	23 027
Ordinært resultat før skattekostnad		329 774	156 089
Skattekostnad på resultat	4	66 880	28 617
Ordinært resultat etter skattekostnad		262 894	127 472
Årsresultat	5	262 894	127 472
Årsresultat etter minoritetsinteresser		262 894	127 472
Totalresultat		262 894	127 472
Overføringer og disponeringer			
Ordinært utbytte	5	300 000	300 000
Avsatt til annen egenkapital	5		
Overført fra annen egenkapital	5	-37 106	-172 528
Sum overføringer og disponeringer		262 894	127 472





Organisasjonsnr: 876 929 902
HILDENES GARTNERI EIENDOM AS

BALANSE

Beløp i: NOK	Note	2023	2022
BALANSE - EIENDELER			
Anleggsmidler			
Immaterielle eiendeler			
Forskning, utvikling, konsesjoner, goodwill o.l.	3		
Utsatt skattefordel	3, 4		
Varige driftsmidler			
Tomter, bygninger og annen fast eiendom	3	3 189 811	3 228 511
Maskiner og anlegg	3		
Skip, rigger, fly o.l.	3		
Driftsløsøre, inventar, verktøy, kontormaskiner o.l.	3		
Sum varige driftsmidler		3 189 811	3 228 511
Finansielle anleggsmidler			
Investeringer i aksjer og andeler	6	793 750	793 750
Obligasjoner og andre fordringer		225 000	225 000
Sum finansielle anleggsmidler		1 018 750	1 018 750
Sum anleggsmidler		4 208 561	4 247 261
Omløpsmidler			
Varer			
Fordringer			
Andre kortsiktige fordringer		102 125	4 750
Sum fordringer		102 125	4 750
Investeringer			
Aksjer og andeler i foretak i samme konsern	6		
Markedsbaserte obligasjoner	6		
Andre markedsbaserte finansielle instrumenter	6		
Bankinnskudd, kontanter og lignende			
Bankinnskudd, kontanter o.l.		1 408 730	1 418 235
Sum bankinnskudd, kontanter og lignende		1 408 730	1 418 235



Sum omløpsmidler		1 510 855	1 422 985
SUM EIENDELER		5 719 416	5 670 246
BALANSE - EGENKAPITAL OG GJELD			
Egenkapital			
Innskutt egenkapital			
Aksjekapital (117 aksjer å kr 1 000)	5	117 000	117 000
Sum innskutt egenkapital		117 000	117 000
Opptjent egenkapital			
Fond for vurderingsforskjeller	5		
Annen egenkapital	5	5 132 235	5 169 341
Udekket tap	5		
Sum opptjent egenkapital		5 132 235	5 169 341
Sum egenkapital		5 249 235	5 286 341
Gjeld			
Langsiktig gjeld			
Utsatt skatt	4		
Annen langsiktig gjeld			
Sum langsiktig gjeld		0	0
Kortsiktig gjeld			
Leverandørgjeld		20 075	3 137
Betalbar skatt	4	66 880	28 617
Skyldige offentlige avgifter		83 226	52 151
Utbytte	5	300 000	300 000
Sum kortsiktig gjeld		470 181	383 905
Sum gjeld		470 181	383 905
SUM EGENKAPITAL OG GJELD		5 719 416	5 670 246



Organisasjonsnr: 876 929 902
HILDENES GARTNERI EIENDOM AS

NOTEOPPLYSNINGER - SELSKAP - alle poster oppgitt i hele tall

Note
2

Antall årsverk i regnskapsåret
0.00

<u>Sum</u>	<u>Beløp</u>
<u>Balanseført verdi 31.12.</u>	<u>Varige driftsmidler Immaterielle eiend.</u>

Konsernregnskap

Morselskapet sitt navn

Forretningskontor for morselskapet

Begrunnelse for at datterselskap er utelatt fra konsolideringen

<u>Samlet beløp - tilknyttet selskap</u>	<u>Årets</u>	<u>Fjorårets</u>
--	--------------	------------------

<u>Samlet beløp - foretak i samme konsern</u>	<u>Årets</u>	<u>Fjorårets</u>
---	--------------	------------------

<u>Samlet beløp - foretak i samme konsern</u>	<u>Årets</u>	<u>Fjorårets</u>
---	--------------	------------------

<u>Samlet beløp - felles kontrollert virksomhet</u>	<u>Årets</u>	<u>Fjorårets</u>
---	--------------	------------------

<u>Pantstillelse</u>	<u>Beløp</u>
----------------------	--------------

<u>Beholdning av egne aksjer</u>	<u>Antall</u>	<u>Pålydende</u>	<u>Andel av aksjek.</u>
----------------------------------	---------------	------------------	-------------------------



Til generalforsamlingen i Hildenes Gartneri Eiendom AS

Uavhengig revisors beretning

Konklusjon

Vi har revidert årsregnskapet for Hildenes Gartneri Eiendom AS som består av balanse per 31. desember 2023, resultatregnskap for regnskapsåret avsluttet per denne datoen og noter til årsregnskapet, herunder et sammendrag av viktige regnskapsprinsipper.

Etter vår mening oppfyller årsregnskapet gjeldende lovkrav, og gir årsregnskapet et rettviseende bilde av selskapets finansielle stilling per 31. desember 2023, og av dets resultater for regnskapsåret avsluttet per denne datoen i samsvar med regnskapslovens regler og god regnskapsskikk i Norge.

Grunnlag for konklusjonen

Vi har gjennomført revisjonen i samsvar med International Standards on Auditing (ISA-ene). Våre oppgaver og plikter i henhold til disse standardene er beskrevet nedenfor under *Revisors oppgaver og plikter ved revisjonen av årsregnskapet*. Vi er uavhengige av selskapet i samsvar med kravene i relevante lover og forskrifter i Norge og International Code of Ethics for Professional Accountants (inkludert internasjonale uavhengighetsstandarder) utstedt av International Ethics Standards Board for Accountants (IESBA-reglene), og vi har overholdt våre øvrige etiske forpliktelser i samsvar med disse kravene. Innhentet revisjonsbevis er etter vår vurdering tilstrekkelig og hensiktsmessig som grunnlag for vår konklusjon.

Styrets og daglig leders ansvar for årsregnskapet

Styret og daglig leder (ledelsen) er ansvarlige for å utarbeide årsregnskapet og for at det gir et rettviseende bilde i samsvar med regnskapslovens regler og god regnskapsskikk i Norge. Ledelsen er også ansvarlig for slik internkontroll som den finner nødvendig for å kunne utarbeide et årsregnskap som ikke inneholder vesentlig feilinformasjon, verken som følge av misligheter eller utilsiktede feil.

Ved utarbeidelsen av årsregnskapet må ledelsen ta standpunkt til selskapets evne til fortsatt drift og opplyse om forhold av betydning for fortsatt drift. Forutsetningen om fortsatt drift skal legges til grunn for årsregnskapet så lenge det ikke er sannsynlig at virksomheten vil bli avvirket.

Revisors oppgaver og plikter ved revisjonen av årsregnskapet

Vårt mål er å oppnå betryggende sikkerhet for at årsregnskapet som helhet ikke inneholder vesentlig feilinformasjon, verken som følge av misligheter eller utilsiktede feil, og å avgi en revisjonsberetning som inneholder vår konklusjon. Betryggende sikkerhet er en høy grad av sikkerhet, men ingen garanti for at en revisjon utført i samsvar med ISA-ene, alltid vil avdekke vesentlig feilinformasjon. Feilinformasjon kan oppstå som følge av misligheter eller utilsiktede feil. Feilinformasjon er å anse som vesentlig dersom den enkeltvis eller samlet med rimelighet kan forventes å påvirke de økonomiske beslutningene som brukerne foretar på grunnlag av årsregnskapet. For videre beskrivelse av revisors oppgaver og plikter vises det til: <https://revisorforeningen.no/revisjonsberetninger>

Måløy, 11. juni 2024

PricewaterhouseCoopers AS

Joakim Knapstad
Statsautorisert revisor
(elektronisk signert)

PricewaterhouseCoopers AS, Sjøgata 44, Postboks 4, NO-6701 Måløy
T: 02316, org. no.: 987 009 713 MVA, www.pwc.no
Statsautoriserte revisorer, medlemmer av Den norske Revisorforening og autorisert regnskapsførerselskap



 Securely signed with Brevio

Revisjonsberetning

Signers:

Name	Method	Date
Knapstad, Joakim	BANKID	2024-06-11 16:57

This document package contains:

- Closing page (this page)
- The original document(s)
- The electronic signatures. These are not visible in the document, but are electronically integrated.



This file is sealed with a digital signature.
The seal is a guarantee for the authenticity
of the document.



Regnskapsåret 2023

Hildenes Gartneri Eiendom AS

Org.nr: 876 929 902

Årsregnskap

- resultatregnskap**
- balanse**
- noter**

Revisjonsberetning



Hildenes Gartneri Eiendom AS
RESULTATREGNSKAP 01.01. - 31.12.

	Note	2023	2022
Leieinntekt	1	480 000	600 000
Sum driftsinntekt		480 000	600 000
Avskrivning	3	38 700	41 000
Annen driftskostnad	2	168 429	425 938
Sum driftskostnad		207 129	466 938
Driftsresultat		272 871	133 062
Annen renteinntekt		52 435	19 864
Annen finansinntekt		4 468	3 241
Annen finanskostnad		0	-78
Ordinært resultat før skattekostnad		329 774	156 089
Skattekostnad på resultat	4	66 880	28 617
Årsresultat	5	262 894	127 472
Disponering (dekning) av årsresultatet			
Foreslått utbytte	5	300 000	300 000
Overført fra annen egenkapital	5	37 106	172 528
Sum disponert (dekket)		262 894	127 472



Hildenes Gartneri Eiendom AS

BALANSE PR. 31.12.

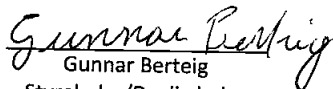
EIENDELER	Note	2023	2022
Anleggsmidler			
Varige driftsmidler			
Tomter, bygninger og annen fast eiendom	3	3 189 811	3 228 511
Sum varige driftsmidler		3 189 811	3 228 511
Finansielle anleggsmidler			
Investeringer i aksjer og andeler	6	793 750	793 750
Obligasjoner og andre fordringer		225 000	225 000
Sum finansielle anleggsmidler		1 018 750	1 018 750
Sum anleggsmidler		4 208 561	4 247 261
Omløpsmidler			
Andre kortsiktige fordringer		102 125	4 750
Sum fordringer		102 125	4 750
Bankinnskudd, kontanter o.l.		1 408 730	1 418 235
Sum omløpsmidler		1 510 855	1 422 985
SUM EIENDELER		5 719 416	5 670 246





Hildenes Gartneri Eiendom AS
BALANSE PR. 31.12.

	Note	2023	2022
EGENKAPITAL OG GJELD			
EGENKAPITAL			
Innskutt egenkapital			
Aksjekapital (117 aksjer á kr 1 000)	5	117 000	117 000
Sum innskutt egenkapital		117 000	117 000
Opptjent egenkapital			
Annen egenkapital	5	5 132 235	5 169 341
Sum opptjent egenkapital		5 132 235	5 169 341
Sum egenkapital		5 249 235	5 286 341
GJELD			
Annen langsiktig gjeld			
Kortsiktig gjeld			
Leverandørgjeld		20 075	3 137
Betalbar skatt	4	66 880	28 617
Skyldige offentlige avgifter		83 226	52 151
Utbytte	5	300 000	300 000
Sum kortsiktig gjeld		470 181	383 905
Sum gjeld		470 181	383 905
SUM EGENKAPITAL OG GJELD		5 719 416	5 670 246

Nordfjordeid, 10.06.2024
Styret i Hildenes Gartneri Eiendom AS


Gunnar Berteig
Styreleder/Daglig leder


Irene Berteig
Styremedlem


Stein Åke Berteig
Styremedlem



Hildenes Gartneri Eiendom AS

Noter til årsregnskapet for 2023

Regnskapsprinsipper

Årsregnskapet er satt opp i samsvar med regnskapsloven og NRS 8 - God regnskapsskikk for små foretak.

Driftsinntekter

Selskapets inntekter består av leieinntekter for utleie av fast eiendom. Inntektsføring skjer på kleveringstidspunktet.

Skatt

Skattekostnaden i resultatregnskapet omfatter både periodens betalbare skatt og endring i utsatt skatt. Utsatt skatt er beregnet med 22% på grunnlag av de midlertidige forskjeller som eksisterer mellom regnskapsmessige og skattemessige verdier, samt ligningsmessig underskudd til fremføring ved utgangen av regnskapsåret. Skatteøkende og skattereduserende midlertidige forskjeller som reverserer eller kan reverseres i samme periode er utlignet og nettoført. Utsatt skattefordel er ikke balanseført.

Klassifisering og vurdering av balanseposter

Eiendeler bestemt til varig eie eller bruk er klassifisert som anleggsmidler. Eiendeler som er knyttet til varekretsløpet er klassifisert som omløpsmidler. Fordringer klassifiseres som omløpsmidler hvis de skal tilbakebetales i løpet av ett år. For gjeld er analoge kriterier lagt til grunn. Første års avdrag på langsiktige fordringer og langsiktig gjeld klassifiseres likevel ikke som omløpsmiddel og kortsiktig gjeld.

Varige driftsmidler

Tomter avskrives ikke. Varige driftsmidler balanseføres og avskrives lineært over driftsmidlenes forventede levetid dersom de har antatt levetid over 3 år og har en kostpris som overstiger kr 15 000. Vedlikehold av driftsmidler kostnadsføres løpende. Påkostninger eller forbedringer tillegges driftsmidlets kostpris og avskrives i takt med driftsmidlet. Skillet mellom vedlikehold og påkostning/forbedring regnes i forhold til driftsmidlets stand ved kjøp av driftsmidlet. Utgifter til leie av driftsmidler kostnadsføres.

Investeringer i andre selskaper

Investeringer i andre selskaper vurderes etter kostmetoden. Mottatt utbytte registreres som inntekt i det året som det mottas.

Fordringer

Kundefordringer og andre fordringer oppføres til pålydende etter fradrag for avsetning til forventet tap. Avsetning til tap gjøres på grunnlag av en individuell vurdering av de enkelte fordringene.



Hildenes Gartneri Eiendom AS

Noter til årsregnskapet for 2023

Note 1 Avtaler med nærstående

Selskapet leier ut lokaler til nærstående selskap Hildenes Gartneri AS. Det er i 2023 mottatt leieinntekter på kr 480 000.

Note 2 Lønnskostnader, antall ansatte, godtgjørelser, lån til ansatte mm.

Selskapet har ingen ansatte, og ingen lønns- eller pensjonskostnader.

Det er ikke gitt lån/sikkerhetsstillelse til daglig leder, styrets leder eller andre nærstående parter.

Note 3 Varige driftsmidler og immaterielle eiendeler

	Bygninger og tomter	Tomt	Driftsløsøre	Totalt
Anskaffelseskost 01.01.2023	6 646 372	254 150	59 648	6 960 170
Anskaffelseskost 31.12.2023	6 646 372	254 150	59 648	6 960 170
Akkumulerte avskrivninger	3 710 711	0	59 648	-3 770 359
Bokført verdi 31.12.2023	2 935 661	254 150	0	3 189 811
Årets avskrivninger	38 700	0	0	38 700
Forventet økonomisk levetid	20 år			
Avskrivningsplan	Lineær			



Hildenes Gartneri Eiendom AS

Noter til årsregnskapet for 2023

Note 4 Skatt

Skatteeffekten av midlertidige forskjeller og underskudd til fremføring som har gitt opphav til utsatt skatt og utsatte skattefordeler, spesifisert på typer av midlertidige forskjeller:

	2023	2022	Endring
Varige driftsmidler	-1 174 515	-1 199 232	-24 717
Sum	-1 174 515	-1 199 232	-24 717
Inngår ikke i beregningen av utsatt skatt	1 174 515	1 199 232	24 717
Utsatt skattefordel (22 %)	0	0	0

I henhold til god regnskapsskikk balanseføres ikke utsatt skattefordel.

Årets skattekostnad	2023	2022
Skattepliktig inntekt:		
Ordinært resultat før skatt	329 774	156 089
Permanente forskjeller	-1 057	78
Endring i midlertidige forskjeller	-24 717	-26 091
Skattepliktig inntekt	304 000	130 076
Resultatført skatt på ordinært resultat:		
Betalbar skatt	66 880	28 617
Endring i utsatt skattefordel	0	0
Skattekostnad ordinært resultat	66 880	28 617
Betalbar skatt i balansen:		
Betalbar skatt på årets resultat	66 880	28 617
Sum betalbar skatt i balansen	66 880	28 617



Hildenes Gartneri Eiendom AS

Noter til årsregnskapet for 2023

Note 5 Egenkapital

	Aksjekapital	Annen egenkapital	Sum egenkapital
Egenkapital 01.01.2023	117 000	5 169 341	5 286 341
Årets resultat	0	262 894	262 894
Avsatt utbytte	0	-300 000	-300 000
Egenkapital 31.12.2023	117 000	5 132 235	5 249 235

Note 6 Andre langsiktige aksjer og andeler

	Eierandel	Balanseført verdi
Sagastad Drift AS	3,77%	375 000
Smart Salmon AS		418 750
Balanseført verdi 31.12.2023		793 750

Det er ingen kjent markedsverdi for investeringene.