



ÅRSREGNSKAPET FOR REGNSKAPSÅRET 2023 - GENERELL INFORMASJON

Enheten

Organisasjonsnummer: 990 026 696
Organisasjonsform: Aksjeselskap
Foretaksnavn: SUNDE HANDEL AS
Forretningsadresse: Revheimsvæien 175
4043 HAFRSFJORD

Regnskapsår

Årsregnskapets periode: 01.01.2023 - 31.12.2023

Konsern

Morselskap i konsern: Nei

Regnskapsregler

Regler for små foretak benyttet: Ja
Benyttet ved utarbeidelsen av årsregnskapet til selskapet: Regnskapslovens alminnelige regler

Årsregnskapet fastsatt av kompetent organ

Bekreftet av representant for selskapet: Thorleiv Sunde
Dato for fastsettelse av årsregnskapet: 27.06.2024

Grunnlag for avgivelse

År 2023: Årsregnskapet er elektronisk innlevert
År 2022: Tall er hentet fra elektronisk innlevert årsregnskap fra 2023

Det er ikke krav til at årsregnskapet m.v. som sendes til Regnskapsregisteret er undertegnet. Kontrollen på at dette er utført ligger hos revisor/enhetens øverste organ. Sikkerheten ivaretas ved at innsender har rolle/rettighet for innsending av årsregnskapet via Altinn, og ved at det bekreftes at årsregnskapet er fastsatt av kompetent organ.

Brønnøysundregistrene, 10.07.2025



Resultatregnskap

Beløp i: NOK	Note	2023	2022
RESULTATREGNSKAP			
Inntekter			
Salgsinntekt		12 627 248	10 275 322
Annen driftsinntekt		12 070	116 000
Sum inntekter		12 639 318	10 391 322
Kostnader			
Endring i beholdning av varer under tilvirkning og ferdig tilvirkede varer			-16 074
Varekostnad		8 797 574	8 001 655
Lønnskostnad	1	1 116 022	7 000
Avskrivning av driftsmidler og immaterielle eiendeler	2	231 994	290 502
Annen driftskostnad		1 477 349	1 873 409
Sum kostnader		11 622 939	10 156 493
Driftsresultat		1 016 379	234 829
Finansinntekter og finanskostnader			
Annen renteinntekt		69	
Sum finansinntekter		69	
Annen rentekostnad		11 126	22 570
Annen finanskostnad		20 686	
Sum finanskostnader		31 812	22 570
Netto finans		-31 743	-22 570
Ordinært resultat før skattekostnad		984 636	212 259
Skattekostnad på resultat	3	217 830	46 697
Ordinært resultat etter skattekostnad		766 806	165 562
Årsresultat	4	766 806	165 562
Årsresultat etter minoritetsinteresser		766 806	165 562
Totalresultat		766 806	165 562



Resultatregnskap

Beløp i: NOK	Note	2023	2022
Overføringer og disponeringer			
Avsatt til annen egenkapital		766 806	165 562
Sum overføringer og disponeringer		766 806	165 562



Balanse

Beløp i: NOK	Note	2023	2022
BALANSE - EIENDELER			
Anleggsmidler			
Immaterielle eiendeler			
Utsatt skattefordel	3	160 908	378 738
Sum immaterielle eiendeler		160 908	378 738
Varige driftsmidler			
Tomter, bygninger o.a. fast eiendom	2		
Maskiner og anlegg	2	624 504	501 779
Skip og flytende installasjoner	2		
Driftsløsøre, inventar o.a. utstyr	2	74 000	
Sum varige driftsmidler	2	698 504	501 779
Sum anleggsmidler		859 412	880 517
Omløpsmidler			
Varer			
Sum varer		660 236	500 022
Fordringer			
Kundefordringer		6 582 387	5 076 698
Andre kortsiktige fordringer		147 880	203 961
Sum fordringer		6 730 267	5 280 659
Sum omløpsmidler		7 390 503	5 780 681
SUM EIENDELER		8 249 915	6 661 199
BALANSE - EGENKAPITAL OG GJELD			
Egenkapital			
Innskutt egenkapital			
Aksjekapital	5	100 000	100 000
Beholdning av egne aksjer	5		
Sum innskutt egenkapital		100 000	100 000



Balanse

Beløp i: NOK	Note	2023	2022
Opptjent egenkapital			
Annen egenkapital		3 349 187	2 582 381
Sum opptjent egenkapital		3 349 187	2 582 381
Sum egenkapital	4	3 449 187	2 682 381
Gjeld			
Langsiktig gjeld			
Utsatt skatt	3		
Annen langsiktig gjeld			
Sum langsiktig gjeld		0	0
Kortsiktig gjeld			
Gjeld til kredittinstitusjoner		487 934	452 001
Leverandørgjeld		2 606 918	2 371 268
Betalbar skatt	3		
Skyldig offentlige avgifter		825 774	360 143
Annen kortsiktig gjeld		880 101	795 405
Sum kortsiktig gjeld		4 800 728	3 978 818
Sum gjeld		4 800 728	3 978 818
SUM EGENKAPITAL OG GJELD		8 249 915	6 661 199



Brønnøysundregistrene

ÅRSREGNSKAP FOR REGNSKAPSÅRET 2023 - GENERELL INFORMASJON

Journalnummer: 2024 667956

Enheten

Organisasjonsnummer: 990 026 696
Organisasjonsform: Aksjeselskap
Foretaksnavn: SUNDE HANDEL AS
Forretningsadresse: Revheimsveien 175
4043 HAFRSFJORD

Regnskapsår

Årsregnskapets periode: 01.01.2023 - 31.12.2023

Konsern

Morselskap i konsern: Nei

Regnskapsregler

Regler for små foretak benyttet: Ja
Benyttet ved utarbeidelsen av
årsregnskapet til selskapet: Regnskapslovens alminnelige regler

Årsregnskapet fastsatt av kompetent organ

Bekreftet av representant for selskapet: Thorleiv Sunde
Dato for fastsettelse av årsregnskapet: 27.06.2024

Revisjon

Årsregnskapet er utarbeidet av ekstern
autorisert regnskapsfører: Ja
Ekstern autorisert regnskapsfører har i
løpet av regnskapsåret bistått ved den
løpende regnskapsføringen eller utført
andre tjenester for selskapet enn å
utarbeide årsregnskapet: Ja

Grunnlag for avgivelse

År 2023: Årsregnskap er elektronisk innlevert.
År 2022: Tall er hentet fra elektronisk innlevert årsregnskap fra 2023.

Det er ikke krav til at årsregnskapet m.v. som sendes til Regnskapsregisteret er undertegnet. Kontrollen på at dette er utført ligger hos revisor/enhetens øverste organ. Sikkerheten ivaretas ved at innsender har rolle/rettighet for innsending av årsregnskapet via Altinn, og ved at det bekreftes at årsregnskapet er fastsatt av kompetent organ.

Brønnøysundregistrene, 24.07.2024

Brønnøysundregistrene
Postadresse: Postboks 900, 8910 Brønnøysund
Telefon: 75 00 75 00
E-post: firmapost@brreg.no Internett: www.brreg.no
Organisasjonsnummer: 974 760 673



Organisasjonsnr: 990 026 696
SUNDE HANDEL AS

RESULTATREGNSKAP

Beløp i: NOK	Note	2023	2022
RESULTATREGNSKAP			
Inntekter			
Salgsinntekt		12 627 248	10 275 322
Annen driftsinntekt		12 070	116 000
Sum inntekter		12 639 318	10 391 322
Kostnader			
Endring i beholdning av varer under tilvirkning og ferdig tilvirkede varer			-16 074
Varekostnad		8 797 574	8 001 655
Lønnskostnad	1	1 116 022	7 000
Avskrivning av driftsmidler og immaterielle eiendeler	2	231 994	290 502
Annen driftskostnad		1 477 349	1 873 409
Sum kostnader		11 622 939	10 156 493
Driftsresultat		1 016 379	234 829
Finansinntekter og finanskostnader			
Annen renteinntekt		69	
Sum finansinntekter		69	
Annen rentekostnad		11 126	22 570
Annen finanskostnad		20 686	
Sum finanskostnader		31 812	22 570
Netto finans		-31 743	-22 570
Ordinært resultat før skattekostnad		984 636	212 259
Skattekostnad på resultat	3	217 830	46 697
Ordinært resultat etter skattekostnad		766 806	165 562
Årsresultat	4	766 806	165 562
Årsresultat etter minoritetsinteresser		766 806	165 562
Totalresultat		766 806	165 562
Overføringer og disponeringer			
Avsatt til annen egenkapital		766 806	165 562
Sum overføringer og disponeringer		766 806	165 562





Organisasjonsnr: 990 026 696
SUNDE HANDEL AS

BALANSE

Beløp i: NOK **Note** **2023** **2022**

BALANSE - EIENDELER

Anleggsmidler

Immaterielle eiendeler

Utsatt skattefordel	3	160 908	378 738
Sum immaterielle eiendeler		160 908	378 738

Varige driftsmidler

Tomter, bygninger o.a. fast eiendom	2		
Maskiner og anlegg	2	624 504	501 779
Skip og flytende installasjoner	2		
Driftsløsøre, inventar o. a. utstyr	2	74 000	
Sum varige driftsmidler	2	698 504	501 779

Sum anleggsmidler		859 412	880 517
--------------------------	--	----------------	----------------

Omløpsmidler

Varer

Sum varer		660 236	500 022
------------------	--	----------------	----------------

Fordringer

Kundefordringer		6 582 387	5 076 698
Andre kortsiktige fordringer		147 880	203 961
Sum fordringer		6 730 267	5 280 659

Sum omløpsmidler		7 390 503	5 780 681
-------------------------	--	------------------	------------------

SUM EIENDELER		8 249 915	6 661 199
----------------------	--	------------------	------------------

BALANSE - EGENKAPITAL OG GJELD

Egenkapital

Innskutt egenkapital

Aksjekapital	5	100 000	100 000
Beholdning av egne aksjer	5		
Sum innskutt egenkapital		100 000	100 000

Opptjent egenkapital

Annen egenkapital		3 349 187	2 582 381
Sum opptjent egenkapital		3 349 187	2 582 381

Sum egenkapital	4	3 449 187	2 682 381
------------------------	----------	------------------	------------------

Gjeld



Langsiktig gjeld			
Utsatt skatt	3		
Annen langsiktig gjeld			
Sum langsiktig gjeld		0	0
Kortsiktig gjeld			
Gjeld til			
kredittinstitusjoner		487 934	452 001
Leverandørgjeld		2 606 918	2 371 268
Betalbar skatt	3		
Skyldig offentlige avgifter		825 774	360 143
Annen kortsiktig gjeld		880 101	795 405
Sum kortsiktig gjeld		4 800 728	3 978 818
Sum gjeld		4 800 728	3 978 818
SUM EGENKAPITAL OG GJELD		8 249 915	6 661 199



Organisasjonsnr: 990 026 696
SUNDE HANDEL AS

NOTEOPPLYSNINGER - SELSKAP - alle poster oppgitt i hele tall

Note

Antall årsverk i regnskapsåret
2.00

<u>Sum</u>	<u>Beløp</u>
<u>Balanseført verdi 31.12.</u>	<u>Varige driftsmidler Immaterielle eiend.</u>

Konsernregnskap

Morselskapet sitt navn

Forretningskontor for morselskapet

Begrunnelse for at datterselskap er utelatt fra konsolideringen

<u>Samlet beløp - tilknyttet selskap</u>	<u>Årets</u>	<u>Fjorårets</u>
--	--------------	------------------

<u>Samlet beløp - foretak i samme konsern</u>	<u>Årets</u>	<u>Fjorårets</u>
---	--------------	------------------

<u>Samlet beløp - foretak i samme konsern</u>	<u>Årets</u>	<u>Fjorårets</u>
---	--------------	------------------

<u>Samlet beløp - felles kontrollert virksomhet</u>	<u>Årets</u>	<u>Fjorårets</u>
---	--------------	------------------

<u>Pantstillelse</u>	<u>Beløp</u>
----------------------	--------------

<u>Beholdning av egne aksjer</u>	<u>Antall</u>	<u>Pålydende</u>	<u>Andel av aksjek.</u>
----------------------------------	---------------	------------------	-------------------------



Til generalforsamlingen i
Sunde Handel AS

Meierigata 17 - 2. etasje
4340 Bryne
Tlf: 51 77 97 10
Mail: post@jaerrevisjon.no
Web: www.jaerrevisjon.no
Org.nr: 988 432 539

Uavhengig revisors beretning

Uttalelse om revisjonen av årsregnskapet

Konklusjon

Vi har revidert årsregnskapet for Sunde Handel AS som viser et overskudd på kr 766 806. Årsregnskapet består av balanse per 31. desember 2023, resultatregnskap for regnskapsåret avsluttet per denne datoen og noter til årsregnskapet, herunder et sammendrag av viktige regnskapsprinsipper.

Etter vår mening

- oppfyller årsregnskapet gjeldende lovkrav, og
- gir årsregnskapet et rettviseende bilde av selskapets finansielle stilling per 31. desember 2023, og av dets resultater for regnskapsåret avsluttet per denne datoen i samsvar med regnskapslovens regler og god regnskapsskikk i Norge.

Grunnlag for konklusjonen

Vi har gjennomført revisjonen i samsvar med International Standards on Auditing (ISA-ene). Våre oppgaver og plikter i henhold til disse standardene er beskrevet nedenfor under Revisors oppgaver og plikter ved revisjonen av årsregnskapet. Vi er uavhengige av selskapet i samsvar med kravene i relevante lover og forskrifter i Norge og International Code of Ethics for Professional Accountants (inkludert internasjonale uavhengighetsstandarder) utstedt av International Ethics Standards Board for Accountants (IESBA-reglene), og vi har overholdt våre øvrige etiske forpliktelser i samsvar med disse kravene. Innhentet revisjonsbevis er etter vår vurdering tilstrekkelig og hensiktsmessig som grunnlag for vår konklusjon.

Ledelsens ansvar for årsregnskapet

Ledelsen er ansvarlig for å utarbeide årsregnskapet og for at det gir et rettviseende bilde i samsvar med regnskapslovens regler og god regnskapsskikk i Norge. Ledelsen er også ansvarlig for slik intern kontroll som den finner nødvendig for å kunne utarbeide et årsregnskap som ikke inneholder vesentlig feilinformasjon, verken som følge av misligheter eller utilsiktede feil.

Ved utarbeidelsen av årsregnskapet må ledelsen ta standpunkt til selskapets evne til fortsatt drift og opplyse om forhold av betydning for fortsatt drift. Forutsetningen om fortsatt drift skal legges til grunn for årsregnskapet så lenge det ikke er sannsynlig at virksomheten vil bli avvirket.



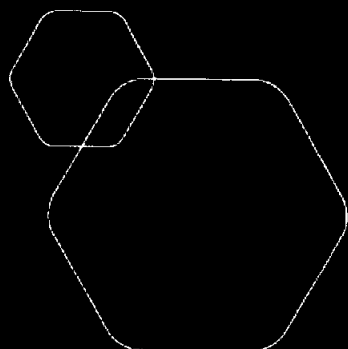
Revisors oppgaver og plikter ved revisjonen av årsregnskapet

Vårt mål er å oppnå betryggende sikkerhet for at årsregnskapet som helhet ikke inneholder vesentlig feilinformasjon, verken som følge av misligheter eller utilsiktede feil, og å avgi en revisjonsberetning som inneholder vår konklusjon. Betryggende sikkerhet er en høy grad av sikkerhet, men ingen garanti for at en revisjon utført i samsvar med ISA-ene, alltid vil avdekke vesentlig feilinformasjon. Feilinformasjon kan oppstå som følge av misligheter eller utilsiktede feil. Feilinformasjon er å anse som vesentlig dersom den enkeltvis eller samlet med rimelighet kan forventes å påvirke de økonomiske beslutningene som brukerne foretar, på grunnlag av årsregnskapet.

For videre beskrivelse av revisors oppgaver og plikter vises det til:
<https://revisorforeningen.no/revisjonsberetninger>


Bryne, 27. juni 2024
JærRevisjon AS

Lars Gøran Ulriksen
statsautorisert revisor



Årsregnskap 2023 Sunde Handel AS

Resultatregnskap
Balanse
Noter til regnskapet



Org.nr.: 990 026 696



RESULTATREGNSKAP

SUNDE HANDEL AS

DRIFTSINNEKTER OG DRIFTSKOSTNADER	Note	2023	2022
Salgsinntekt		12 627 248	10 275 322
Annen driftsinntekt		12 070	116 000
Sum driftsinntekter		12 639 318	10 391 322
Varekostnad		8 797 574	8 001 655
End. beh. varer u.tilv. og ferdigvarer		0	-16 074
Lønnskostnad	1	1 116 022	7 000
Avskrivning av driftsmidler og immaterielle eiendeler	2	231 994	290 502
Annen driftskostnad		1 477 349	1 873 409
Sum driftskostnader		11 622 939	10 156 493
Driftsresultat		1 016 379	234 829
FINANSINNEKTER OG FINANSKOSTNADER			
Annen renteinntekt		69	0
Annen rentekostnad		11 126	22 570
Annen finanskostnad		20 686	0
Resultat av finansposter		-31 743	-22 570
Resultat før skattekostnad		984 636	212 259
Skattekostnad på resultat	3	217 830	46 697
Årsresultat	4	766 806	165 562
OVERFØRINGER			
Avsatt til annen egenkapital		766 806	165 562
Sum overføringer		766 806	165 562



BALANSE

SUNDE HANDEL AS

EIENDELER	Note	2023	2022
ANLEGGSMIDLER			
IMMATERIELLE EIENDELER			
Utsatt skattefordel	3	160 908	378 738
Sum immaterielle eiendeler		160 908	378 738
VARIGE DRIFTSMIDLER			
Maskiner og anlegg	2	624 504	501 779
Driftsløsøre, inventar o.a. utstyr	2	74 000	0
Sum varige driftsmidler	2	698 504	501 779
Sum anleggsmidler		859 412	880 517
OMLØPSMIDLER			
Lager av varer og annen beholdning		660 236	500 022
FORDRINGER			
Kundefordringer		6 582 387	5 076 698
Andre kortsiktige fordringer		147 880	203 961
Sum fordringer		6 730 267	5 280 659
Sum omløpsmidler		7 390 503	5 780 681
Sum eiendeler		8 249 915	6 661 199




BALANSE

SUNDE HANDEL AS

EGENKAPITAL OG GJELD	Note	2023	2022
EGENKAPITAL			
INNSKUTT EGENKAPITAL			
Aksjekapital	5	100 000	100 000
Sum innskutt egenkapital		100 000	100 000
OPPTJENT EGENKAPITAL			
Annen egenkapital		3 349 187	2 582 381
Sum opptjent egenkapital		3 349 187	2 582 381
Sum egenkapital	4	3 449 187	2 682 381
GJELD			
KORTSIKTIG GJELD			
Gjeld til kredittinstitusjoner		487 934	452 001
Leverandørgjeld		2 606 918	2 371 268
Skyldig offentlige avgifter		825 774	360 143
Annen kortsiktig gjeld		880 101	795 405
Sum kortsiktig gjeld		4 800 728	3 978 818
Sum gjeld		4 800 728	3 978 818
Sum egenkapital og gjeld		8 249 915	6 661 199

Stavanger, 27.06.2024
Styret, Sunde Handel AS



Thorleiv Sunde
styreleder



SUNDE HANDEL AS

990 026 696

Regnskapsprinsipper

Årsregnskapet er satt opp i samsvar med regnskapsloven og NRS 8 - God regnskapsskikk for små foretak.

SKATT

Skattekostnaden i resultatregnskapet omfatter både periodens betalbare skatt og endring i utsatt skatt. Utsatt skatt er beregnet med 22 % på grunnlag av de midlertidige forskjeller som eksisterer mellom regnskapsmessige og skattemessige verdier, samt ligningsmessig underskudd til fremføring ved utgangen av regnskapsåret. Skatteøkende og skattereduserende midlertidige forskjeller som reverserer eller kan reverseres i samme periode er utlignet og nettoført.

KLASSIFISERING OG VURDERING AV ANLEGGSMIDLER

Anleggsmidler omfatter eiendeler bestemt til varig eie og bruk. Anleggsmidler er vurdert til anskaffelseskost. Varige driftsmidler balanseføres og avskrives over driftsmidlets økonomiske levetid. Avskrivningsperioden for fast eiendom anskaffet etter 2009 er dekomponert i en del som gjelder råbygget og en del som gjelder faste tekniske installasjoner. Varige driftsmidler nedskrives til gjenvinnbart beløp ved verdifall som forventes ikke å være forbigående. Gjenvinnbart beløp er det høyeste av netto salgsverdi og verdi i bruk. Verdi i bruk er nåverdi av fremtidige kontantstrømmer knyttet til eiendelen. Nedskrivningen reverseres når grunnlaget for nedskrivningen ikke lenger er til stede.

KLASSIFISERING OG VURDERING AV OMLØPSMIDLER

Omløpsmidler og kortsiktig gjeld omfatter normalt poster som forfaller til betaling innen ett år etter balansedagen, samt poster som knytter seg til varekretsløpet. Omløpsmidler vurderes til laveste verdi av anskaffelseskost og virkelig verdi.

VARER

Varer er vurdert til det laveste av anskaffelseskost og netto salgsverdi.

FORDRINGER

Kundefordringer og andre fordringer oppføres til pålydende etter fradrag for avsetning til forventet tap. Avsetning til tap gjøres på grunnlag av en individuell vurdering av de enkelte fordringene.

Note 1 Lønnskostnader og antall årsverk

LØNNSKOSTNADER

	2023	2022
Lønninger	946 112	0
Arbeidsgiveravgift	134 557	0
Pensjonskostnader	14 745	0
Andre ytelser	20 609	7 000
Sum	1 116 022	7 000

Selskapet har i 2023 sysselsatt 2 årsverk.



SUNDE HANDEL AS

990 026 696

Note 2 Anleggsmidler

	Driftsløsøre, inventar ol.	Sum
Anskaffelseskost pr. 01.01.23	4 824 305	4 824 305
+ Tilgang kjøpte driftsmidler	428 718	428 718
= Anskaffelseskost 31.12.23	5 253 023	5 253 023
Akkumulerte avskrivninger 31.12.23	4 554 520	4 554 520
= Bokført verdi 31.12.23	698 504	698 504
Årets ordinære avskrivninger	231 994	231 994
Økonomisk levetid	0-5 år	

Note 3 Skatt

Årets skattekostnad	2023	2022
Resultatført skatt på ordinært resultat:		
Betalbar skatt	0	0
Endring i utsatt skatt	217 830	46 697
Skattekostnad ordinært resultat	217 830	46 697
Skattepliktig inntekt:		
Resultat før skatt	984 636	212 259
Permanente forskjeller	5 500	0
Endring i midlertidige forskjeller	-38 550	0
Anvendelse av fremførbart underskudd	-951 586	0
Skattepliktig inntekt	0	212 259
Betalbar skatt i balansen:		
Betalbar skatt på årets resultat	0	0
Sum betalbar skatt i balansen	0	0

Skatteeffekten av midlertidige forskjeller og underskudd til fremføring som har gitt opphav til utsatt skatt og utsatte skattefordeler, spesifisert på typer av midlertidige forskjeller

	2023	2022	Endring
Varige driftsmidler	-341 055	-379 605	-38 550
Fordringer	-140 000	-140 000	0
Sum	-481 055	-519 605	-38 550
Akkumulert fremførbart underskudd	-250 347	-1 201 933	-951 586
Grunnlag for utsatt skattefordel	-731 402	-1 721 538	-990 136
Utsatt skattefordel (22 %)	-160 908	-378 738	-217 830



SUNDE HANDEL AS

990 026 696

Note 4 Egenkapital

	Aksjekapital	Overkurs	Annen Innskutt egenkapital	Annen egenkapital	Sum egenkapital
Pr. 31.12.2022	100 000	0	0	2 582 381	2 682 381
Årets resultat				766 806	766 806
Pr 31.12.2023	100 000	0	0	3 349 187	3 449 187

Note 5 Aksjonærer

AKSJEKAPITALEN I SUNDE HANDEL AS PR. 31.12 BESTÅR AV:

	Antall	Pålydende	Bokført
Ordinære aksjer	100	1 000,0	100 000
Sum	100		100 000

EIERSTRUKTUR

De største aksjonærene i % pr. 31.12 var:

	Ordinære	Eierandel	Stemmeandel
Revheim Holding AS	100	100,0	100,0

Det er ikke utarbeidet konsernregnskap