



## ÅRSREGNSKAPET FOR REGNSKAPSÅRET 2020 - GENERELL INFORMASJON

### Enheten

Organisasjonsnummer: 917 185 050  
Organisasjonsform: Aksjeselskap  
Foretaksnavn: SCANDUR INVEST AS  
Forretningsadresse: Hovlandsvegen 3  
5443 BØMLO

### Regnskapsår

Årsregnskapets periode: 01.01.2020 - 31.12.2020

### Konsern

Morselskap i konsern: Nei

### Regnskapsregler

Regler for små foretak benyttet: Ja  
Benyttet ved utarbeidelsen av årsregnskapet til selskapet: Regnskapslovens alminnelige regler

### Årsregnskapet fastsatt av kompetent organ

Bekreftet av representant for selskapet: Anja Lønning  
Dato for fastsettelse av årsregnskapet: 19.07.2021

### Grunnlag for avgivelse

År 2020: Årsregnskapet er elektronisk innlevert  
År 2019: Tall er hentet fra elektronisk innlevert årsregnskap fra 2020

*Det er ikke krav til at årsregnskapet m.v. som sendes til Regnskapsregisteret er undertegnet. Kontrollen på at dette er utført ligger hos revisor/enhetens øverste organ. Sikkerheten ivaretas ved at innsender har rolle/rettighet for innsending av årsregnskapet via Altinn, og ved at det bekreftes at årsregnskapet er fastsatt av kompetent organ.*

Brønnøysundregistrene, 05.08.2022



## Resultatregnskap

Beløp i: NOK	Note	2020	2019
<b>RESULTATREGNSKAP</b>			
<b>Inntekter</b>			
Salgsinntekt		14 262 790	17 589 112
Annen driftsinntekt	4	12 500	333 289
<b>Sum inntekter</b>		<b>14 275 290</b>	<b>17 922 401</b>
<b>Kostnader</b>			
Lønnskostnad	3	5 248 259	6 562 007
Avskrivning på varige driftsmidler og immaterielle eiendeler	4	4 696 532	4 832 327
Annen driftskostnad	3	8 184 521	13 171 382
<b>Sum kostnader</b>		<b>18 129 312</b>	<b>24 565 716</b>
<b>Driftsresultat</b>		<b>-3 854 023</b>	<b>-6 643 316</b>
<b>Finansinntekter og finanskostnader</b>			
Annen renteinntekt		4 352	16 291
Annen finansinntekt		288	7 732
<b>Sum finansinntekter</b>		<b>0</b>	<b>0</b>
Nedskrivning av finansielle eiendeler	10	9 044	12 789
Annen rentekostnad		3 891 673	3 707 172
Annen finanskostnad		6 213	20 516
<b>Sum finanskostnader</b>		<b>0</b>	<b>0</b>
<b>Netto finans</b>		<b>-3 902 290</b>	<b>-3 716 454</b>
<b>Ordinært resultat før skattekostnad</b>		<b>-7 756 313</b>	<b>-10 359 770</b>
<b>Ordinært resultat etter skattekostnad</b>		<b>-7 756 313</b>	<b>-10 359 770</b>
<b>Årsresultat</b>		<b>-7 756 313</b>	<b>-10 359 770</b>
<b>Totalresultat</b>		<b>-7 756 313</b>	<b>-10 359 770</b>
<b>Overføringer og disponeringer</b>			
Udekket tap		-7 756 313	-10 359 770
<b>Sum overføringer og disponeringer</b>		<b>-7 756 313</b>	<b>-10 359 770</b>



## Resultatregnskap

<b>Beløp i: NOK</b>	<b>Note</b>	<b>2020</b>	<b>2019</b>
---------------------	-------------	-------------	-------------

---



## Balanse

Beløp i: NOK	Note	2020	2019
<b>BALANSE - EIENDELER</b>			
<b>Anleggsmidler</b>			
<b>Immaterielle eiendeler</b>			
Konsesjoner, patenter, lisenser, varemerker og lignende rettigheter	4	26 033 828	28 127 360
<b>Sum immaterielle eiendeler</b>		<b>26 033 828</b>	<b>28 127 360</b>
<b>Varige driftsmidler</b>			
Skip, rigger, fly og lignende	4	12 793 000	14 984 000
Driftsløsøre, inventar, verktøy, kontormaskiner og lignende	4	397 000	868 000
<b>Sum varige driftsmidler</b>		<b>13 190 000</b>	<b>15 852 000</b>
<b>Finansielle anleggsmidler</b>			
Investeringer i tilknyttet selskap	1,10	3 425 308	3 434 352
<b>Sum finansielle anleggsmidler</b>		<b>3 425 308</b>	<b>3 434 352</b>
<b>Sum anleggsmidler</b>		<b>42 649 136</b>	<b>47 413 712</b>
<b>Omløpsmidler</b>			
<b>Varer</b>			
<b>Sum varer</b>		<b>0</b>	<b>0</b>
<b>Fordringer</b>			
Kundefordringer	1	57 060	11 036
Andre fordringer	1,10	2 017 911	3 319 836
<b>Sum fordringer</b>	<b>5</b>	<b>2 074 971</b>	<b>3 330 872</b>
<b>Investeringer</b>			
<b>Sum investeringer</b>		<b>0</b>	<b>0</b>
<b>Bankinnskudd, kontanter og lignende</b>			
Bankinnskudd, kontanter og lignende	8	152 073	149 499
<b>Sum bankinnskudd, kontanter og lignende</b>		<b>152 073</b>	<b>149 499</b>
<b>Sum omløpsmidler</b>		<b>2 227 044</b>	<b>3 480 371</b>



## Balanse

Beløp i: NOK	Note	2020	2019
<b>SUM EIENDELER</b>		<b>44 876 180</b>	<b>50 894 083</b>
<b>BALANSE - EGENKAPITAL OG GJELD</b>			
<b>Egenkapital</b>			
<b>Innskutt egenkapital</b>			
Selskapskapital	6	703 086	703 086
Annen innskutt egenkapital		0	0
<b>Sum innskutt egenkapital</b>		<b>703 086</b>	<b>703 086</b>
<b>Opptjent egenkapital</b>			
Udekket tap		27 191 979	19 435 666
<b>Sum opptjent egenkapital</b>		<b>-27 191 979</b>	<b>-19 435 666</b>
<b>Sum egenkapital</b>	2,11	<b>-26 488 893</b>	<b>-18 732 580</b>
<b>Gjeld</b>			
<b>Langsiktig gjeld</b>			
<b>Sum avsetninger for forpliktelser</b>		<b>0</b>	<b>0</b>
<b>Annen langsiktig gjeld</b>			
Gjeld til kredittinstitusjoner	9	39 366 666	37 366 666
<b>Sum annen langsiktig gjeld</b>		<b>0</b>	<b>0</b>
<b>Sum langsiktig gjeld</b>		<b>39 366 666</b>	<b>37 366 666</b>
<b>Kortsiktig gjeld</b>			
Gjeld til kredittinstitusjoner	9	4 936 824	6 404 494
Leverandørgjeld		2 187 351	3 182 793
Skyldige offentlige avgifter		703 030	247 147
Annen kortsiktig gjeld	9	24 171 202	22 425 563
<b>Sum kortsiktig gjeld</b>		<b>31 998 407</b>	<b>32 259 997</b>
<b>Sum gjeld</b>	5	<b>71 365 073</b>	<b>69 626 663</b>
<b>SUM EGENKAPITAL OG GJELD</b>		<b>44 876 180</b>	<b>50 894 083</b>



## Brønnøysundregistrene

### ÅRSREGNSKAP FOR REGNSKAPSÅRET 2020 - GENERELL INFORMASJON

Journalnummer: 2021 707294

#### Enheten

Organisasjonsnummer: 917 185 050  
Organisasjonsform: Aksjeselskap  
Foretaksnavn: SALVØY HAVFISKE AS  
Forretningsadresse: Hovlandsvegen 3  
5443 BØMLO

#### Regnskapsår

Årsregnskapets periode: 01.01.2020 - 31.12.2020

#### Konsern

Morselskap i konsern: Nei

#### Regnskapsregler

Regler for små foretak benyttet: Ja  
Benyttet ved utarbeidelsen av  
årsregnskapet til selskapet: Regnskapslovens alminnelige regler

#### Årsregnskapet fastsatt av kompetent organ

Bekreftet av representant for selskapet: Anja Lønning  
Dato for fastsettelse av årsregnskapet: 19.07.2021

#### Grunnlag for avgivelse

År 2020: Årsregnskap er elektronisk innlevert.  
År 2019: Tall er hentet fra elektronisk innlevert årsregnskap fra 2020.

*Det er ikke krav til at årsregnskapet m.v. som sendes til Regnskapsregisteret er undertegnet. Kontrollen på at dette er utført ligger hos revisor/enhetens øverste organ. Sikkerheten ivaretas ved at innsender har rolle/rettighet for innsending av årsregnskapet via Altinn, og ved at det bekreftes at årsregnskapet er fastsatt av kompetent organ.*

Brønnøysundregistrene, 15.09.2021



Organisasjonsnr: 917 185 050  
SALVØY HAVFISKE AS

## RESULTATREGNSKAP

<b>Beløp i: NOK</b>	<b>Note</b>	<b>2020</b>	<b>2019</b>
<b>RESULTATREGNSKAP</b>			
<b>Inntekter</b>			
Salgsinntekt		14 262 790	17 589 112
Annen driftsinntekt	4	12 500	333 289
<b>Sum inntekter</b>		<b>14 275 290</b>	<b>17 922 401</b>
<b>Kostnader</b>			
Lønnskostnad	3	5 248 259	6 562 007
Avskrivning på varige driftsmidler og immaterielle eiendeler	4	4 696 532	4 832 327
Annen driftskostnad	3	8 184 521	13 171 382
<b>Sum kostnader</b>		<b>18 129 312</b>	<b>24 565 716</b>
<b>Driftsresultat</b>		<b>-3 854 023</b>	<b>-6 643 316</b>
<b>Finansinntekter og finanskostnader</b>			
Annen renteinntekt		4 352	16 291
Annen finansinntekt		288	7 732
<b>Sum finansinntekter</b>		<b>0</b>	<b>0</b>
Nedskrivning av finansielle eiendeler	10	9 044	12 789
Annen rentekostnad		3 891 673	3 707 172
Annen finanskostnad		6 213	20 516
<b>Sum finanskostnader</b>		<b>0</b>	<b>0</b>
<b>Netto finans</b>		<b>-3 902 290</b>	<b>-3 716 454</b>
<b>Ordinært resultat før skattekostnad</b>		<b>-7 756 313</b>	<b>-10 359 770</b>
<b>Ordinært resultat etter skattekostnad</b>		<b>-7 756 313</b>	<b>-10 359 770</b>
<b>Årsresultat</b>		<b>-7 756 313</b>	<b>-10 359 770</b>
<b>Totalresultat</b>		<b>-7 756 313</b>	<b>-10 359 770</b>
<b>Overføringer og disponeringer</b>			
Udekket tap		-7 756 313	-10 359 770
<b>Sum overføringer og disponeringer</b>		<b>-7 756 313</b>	<b>-10 359 770</b>



Organisasjonsnr: 917 185 050  
SALVØY HAVFISKE AS

## BALANSE

Beløp i: NOK	Note	2020	2019
<b>BALANSE - EIENDELER</b>			
<b>Anleggsmidler</b>			
<b>Immaterielle eiendeler</b>			
Konsesjoner, patenter, lisenser, varemerker og lignende rettigheter	4	26 033 828	28 127 360
<b>Sum immaterielle eiendeler</b>		<b>26 033 828</b>	<b>28 127 360</b>
<b>Varige driftsmidler</b>			
Skip, rigger, fly og lignende	4	12 793 000	14 984 000
Driftsløsøre, inventar, verktøy, kontormaskiner og lignende	4	397 000	868 000
<b>Sum varige driftsmidler</b>		<b>13 190 000</b>	<b>15 852 000</b>
<b>Finansielle anleggsmidler</b>			
Investeringer i tilknyttet selskap	1,10	3 425 308	3 434 352
<b>Sum finansielle anleggsmidler</b>		<b>3 425 308</b>	<b>3 434 352</b>
<b>Sum anleggsmidler</b>		<b>42 649 136</b>	<b>47 413 712</b>
<b>Omløpsmidler</b>			
<b>Varer</b>			
<b>Sum varer</b>		<b>0</b>	<b>0</b>
<b>Fordringer</b>			
Kundefordringer	1	57 060	11 036
Andre fordringer	1,10	2 017 911	3 319 836
<b>Sum fordringer</b>	<b>5</b>	<b>2 074 971</b>	<b>3 330 872</b>
<b>Investeringer</b>			
<b>Sum investeringer</b>		<b>0</b>	<b>0</b>
<b>Bankinnskudd, kontanter og lignende</b>			
Bankinnskudd, kontanter og lignende	8	152 073	149 499
<b>Sum bankinnskudd, kontanter og lignende</b>		<b>152 073</b>	<b>149 499</b>
<b>Sum omløpsmidler</b>		<b>2 227 044</b>	<b>3 480 371</b>
<b>SUM EIENDELER</b>		<b>44 876 180</b>	<b>50 894 083</b>
<b>BALANSE - EGENKAPITAL OG GJELD</b>			



<b>Egenkapital</b>			
<b>Innskutt egenkapital</b>			
Selskapskapital	6	703 086	703 086
Annen innskutt egenkapital		0	0
<b>Sum innskutt egenkapital</b>		<b>703 086</b>	<b>703 086</b>
<b>Opptjent egenkapital</b>			
Udekket tap		27 191 979	19 435 666
<b>Sum opptjent egenkapital</b>		<b>-27 191 979</b>	<b>-19 435 666</b>
<b>Sum egenkapital</b>	<b>2,11</b>	<b>-26 488 893</b>	<b>-18 732 580</b>
<b>Gjeld</b>			
<b>Langsiktig gjeld</b>			
Sum avsetninger for forpliktelses		0	0
<b>Annen langsiktig gjeld</b>			
Gjeld til kredittinstitusjoner	9	39 366 666	37 366 666
<b>Sum annen langsiktig gjeld</b>		<b>0</b>	<b>0</b>
<b>Sum langsiktig gjeld</b>		<b>39 366 666</b>	<b>37 366 666</b>
<b>Kortsiktig gjeld</b>			
Gjeld til kredittinstitusjoner	9	4 936 824	6 404 494
Leverandørgjeld		2 187 351	3 182 793
Skyldige offentlige avgifter		703 030	247 147
Annen kortsiktig gjeld	9	24 171 202	22 425 563
<b>Sum kortsiktig gjeld</b>		<b>31 998 407</b>	<b>32 259 997</b>
<b>Sum gjeld</b>	<b>5</b>	<b>71 365 073</b>	<b>69 626 663</b>
<b>SUM EGENKAPITAL OG GJELD</b>		<b>44 876 180</b>	<b>50 894 083</b>



Organisasjonsnr: 917 185 050  
SALVØY HAVFISKE AS

NOTEOPPLYSNINGER - SELSKAP - alle poster oppgitt i hele tall

## Note

1

### Regnskapsprinsipper

Årsregnskapet er satt opp i samsvar med gjeldende regnskapslov. Det er utarbeidet etter norske regnskapsstandarder og god regnskapsskikk for små foretak. Det foreligger ingen endringer i regnskapsprinsipper og vurdering av regnskapsposter dette driftsår i forhold til tidligere år. Fangstinntekter/andre driftsinntekter. Fangstinntekter inntektsføres etter hvert som fangsten blir levert. Andre inntekter inntektsføres etter hvert som tjenestene blir utført. Kostnadsperiodisering/sammenstilling. Utgifter sammenstilles med og kostnadsføres samtidig med de inntekter utgiftene kan henføres til. Utgifter som ikke kan henføres direkte til inntekter, kostnadsføres når de påløper. Klassifisering/vurdering av balanseposter. Omløpsmidler og kortsiktig gjeld omfatter poster som knytter seg til driftsaktiviteten eller som forfaller til betaling tilnærmet innen ett år etter balansedagen. Øvrige poster er klassifisert som anleggsmidler og omfatter poster bestemt til varig eie eller bruk/ skal tilbakebetales ut over ett år. Omløpsmidler vurderes til laveste av anskaffelseskost og virkelig verdi. Kortsiktig gjeld balanseføres til nominelt beløp på etableringstidspunktet. Anleggsmidler vurderes til anskaffelseskost men nedskrives til virkelig verdi når verdifall forventes å ikke være av forbigående art. Anleggsmidler med begrenset økonomisk levetid avskrives planmessig. Langsiktig gjeld balanseføres til nominelt beløp på etableringstidspunktet redusert med betalte avdrag iht. avdragsplan. Fordringer Kundefordringer er oppført i balansen til pålydende verdi etter fradrag for tapsavsetning kr. 16.793. Andre kortsiktige fordringer er oppført til pålydende verdi etter fradrag for tapsavsetning kr. 119.302. Endring i tapsavsetning utgjør kr. 71.095 og fremkommer som kostnad blant administrasjonskostnader/andre driftskostnader i resultatregnskapet. Varige driftsmidler. Varige driftsmidler balanseføres og avskrives lineært over driftsmidlets forventede økonomiske levetid dersom dette har levetid over 3 år og har en kostpris som overstiger kr 15.000. Direkte vedlikehold av driftsmidler kostnadsføres løpende under tekniske driftskostnader, mens påkostninger eller forbedringer tillegges driftsmidlets kostpris og avskrives i takt med driftsmidlet. Skatter. Skattekostnaden i resultatregnskapet skal omfatte årets betalbare skatter og endring i utsatt skatt/skattefordel. Utsatt skatt/skattefordel beregnes med 22% på grunnlag av de midlertidige forskjeller som eksisterer mellom regnskapsmessige og skattemessige verdier, samt skattemessig underskudd til fremføring ved utgangen av regnskapsåret. Utsatt skattefordel er ikke balanseført. Årets regnskap er ikke belastet med skattekostnad/skattegjeld. Aksjer. Aksjer klassifisert som anleggsmidler er vurdert til anskaffelseskost. Ved verdinedgang av varig karakter, gjennomføres nedskrivning. Mottatt utbytte og andre utdelinger inntektsføres som annen finansinntekt.

## Note

1

Er det usikkerhet om fortsatt drift?: Ja



Selskapets egenkapital er negativ med kr. -26.488.893 pr. 31/12-2020. Selskapets fartøy med kvoter er solgt i 2021. Salget innebærer at aksjekapitalen i selskapet gjenvinnes.

## Note

6

### Antall aksjer og aksjeeiere

<u>Aksjeklasse</u>	<u>Ant. aksjer</u>	<u>Pålydende</u>	<u>Bokført verdi</u>
Ordinære	11526.00	61.00	703086.00

<u>Aksjeeiere - fritekst</u>	<u>Antall</u>	<u>Eierandel</u>	<u>Aksjeklasse</u>
Jektevika III AS	1408.00	12.22%	Ordinære
Osakongen III AS	1409.00	12.22%	Ordinære
Osakongen AS	1466.00	12.72%	Ordinære
Jektevika AS	1467.00	12.73%	Ordinære
Trajan Pelagos AS	1153.00	10.00%	Ordinære
Karsten P Holding AS	4623.00	40.11%	Ordinære

<u>Sum</u>	<u>Sum antall</u>	<u>Sum eierandel</u>
	11526.00	100.00%

## Note

3

### Lønn og ytelser

<u>Lønn</u>	<u>Årets</u>	<u>Fjorårets</u>
	4687568.00	5456342.00

<u>Arbeidsqiveravgift</u>	<u>Årets</u>	<u>Fjorårets</u>
	80218.00	35496.00

<u>Pensjonskostnader</u>	<u>Årets</u>	<u>Fjorårets</u>
	96472.00	36132.00

<u>Andre ytelser</u>	<u>Årets</u>	<u>Fjorårets</u>
	384001.00	1034037.00

<u>Sum lønnskostnader</u>	<u>Årets</u>	<u>Fjorårets</u>
	5248259.00	6562007.00

## Note

3

### Ytelser til ledende personer

#### Ytelser til daglig leder

<u>Ytelser</u>	<u>Lønn</u>	<u>Pensj.forpl.</u>	<u>Andre godtgj.</u>
	373750.00		

## Note

3

### Ytelser til andre ledende personer

**Note**

3

**Ytelser til revisjon**

<u>Revisjon</u>	<u>Årets</u>	<u>Fjorårets</u>
	75000.00	75000.00
<u>Andre tjenester</u>	<u>Årets</u>	<u>Fjorårets</u>
	47200.00	21800.00
<u>Sum godtgjørelse til revisor</u>	<u>Årets</u>	<u>Fjorårets</u>
	122200.00	96800.00

**Note**

3

**Antall årsverk i regnskapsåret****Virksomheten har hatt følgende antall årsverk:**

6.00

**Note**

3

**Obligatorisk tjenstepensjon**

Er virksomheten pliktig til å ha tjenstepensjonsordning etter lov:

Ja

Oppfyller pensjonsordning lovkravene: Ja

**Note**

3

**Lån og sikkerhetsstillelse til ledende personer og aksjeeiere**

Er det gitt lån eller sikkerhetsstillelse til ledende personer: Nei

**Note**

10


**Konsern, tilknyttet selskap og datterselskap****Tilknyttet selskap/datterselskap**Stemmeandel

0.00%

Bømmelfisk Invest AS 50.00% 50.00% 6850617.00 -19112.00

Konsernregnskapet inngår i konsolideringen til morselskap: Nei

Datterselskap er utelatt fra konsolideringen: Nei



## **Salvøy Havfiske AS**

Org.nr. 917 185 050



Salvøy Havfiske AS

Resultatregnskap

	Note	2020	2019
<b>RESULTATREGNSKAP</b>			
<b>DRIFTSINNTEKTER</b>			
Fangstinntekter		14 262 789,64	17 589 111,75
Andre driftsinntekter	4	12 500,00	333 289,00
<b>SUM DRIFTSINNTEKTER</b>		<b>14 275 289,64</b>	<b>17 922 400,75</b>
<b>DRIFTSKOSTNADER</b>			
Hyre- og mannskapskostnader	3	5 248 259,32	6 562 007,35
Avskrivning varige driftsmidler	4	4 696 532,00	4 832 327,00
Smøreolje/bunkers		2 072 406,24	5 679 635,38
Tekniske driftsutgifter/assuranse		4 162 093,93	4 252 141,51
Administrasjonskostnader/andre driftskostnader	3	1 950 020,96	3 239 605,22
<b>SUM DRIFTSKOSTNADER</b>		<b>18 129 312,45</b>	<b>24 565 716,46</b>
<b>DRIFTSRESULTAT</b>		<b>-3 854 022,81</b>	<b>-6 643 315,71</b>
<b>FINANSINNTEKTER OG FINANSKOSTNADER</b>			
Annen renteinntekt		4 352,00	16 291,00
Annen finansinntekt		288,08	7 732,24
Nedskrivning av finansielle anleggsmidler	10	9 044,00	12 789,00
Annen rentekostnad		3 891 672,90	3 707 171,77
Annen finanskostnad		6 213,00	20 516,26
<b>RESULTAT AV FINANSPOSTER</b>		<b>-3 902 289,82</b>	<b>-3 716 453,79</b>
<b>ORDINÆRT RESULTAT FØR SKATTEKOSTNAD</b>		<b>-7 756 312,63</b>	<b>-10 359 769,50</b>
<b>ORDINÆRT RESULTAT</b>		<b>-7 756 312,63</b>	<b>-10 359 769,50</b>
<b>ÅRSRESULTAT</b>		<b>-7 756 312,63</b>	<b>-10 359 769,50</b>
<b>OVERFØRINGER</b>			
Overført til udekket tap		-7 756 312,63	-10 359 769,50
<b>SUM OVERFØRINGER</b>		<b>-7 756 312,63</b>	<b>-10 359 769,50</b>



## Salvøy Havfiske AS

### Balanse

	Note	2020	2019
<b>BALANSE</b>			
<b>EIENDELER</b>			
<b>ANLEGGSMIDLER</b>			
<b>IMMATERIELLE EIENDELER</b>			
Verdi av rettigheter/kvoter	4	26 033 828,00	28 127 360,00
<b>SUM IMMATERIELLE EIENDELER</b>		<b>26 033 828,00</b>	<b>28 127 360,00</b>
<b>VARIGE DRIFTSMIDLER</b>			
Fartøyer	4	12 793 000,00	14 984 000,00
Driftsløsøre, inventar, verktøy o.l.	4	397 000,00	868 000,00
<b>SUM VARIGE DRIFTSMIDLER</b>		<b>13 190 000,00</b>	<b>15 852 000,00</b>
<b>FINANSIELLE ANLEGGSMIDLER</b>			
Investering i tilknyttet selskap	1,10	3 425 308,00	3 434 352,00
<b>SUM FINANSIELLE ANLEGGSMIDLER</b>		<b>3 425 308,00</b>	<b>3 434 352,00</b>
<b>SUM ANLEGGSMIDLER</b>		<b>42 649 136,00</b>	<b>47 413 712,00</b>
<b>OMLØPSMIDLER</b>			
<b>FORDRINGER</b>			
Kundefordringer	1	57 060,48	11 036,10
Andre fordringer	1,10	2 017 910,98	3 319 836,16
<b>SUM FORDRINGER</b>	<b>5</b>	<b>2 074 971,46</b>	<b>3 330 872,26</b>
<b>BANKINNSKUDD OG KONTANTER</b>			
Bankinnskudd, kontanter o.l.	8	152 073,00	149 499,00
<b>SUM BANKINNSKUDD OG KONTANTER</b>		<b>152 073,00</b>	<b>149 499,00</b>
<b>SUM OMLØPSMIDLER</b>		<b>2 227 044,46</b>	<b>3 480 371,26</b>
<b>SUM EIENDELER</b>		<b>44 876 180,46</b>	<b>50 894 083,26</b>




Salvøy Havfiske AS

Balanse

	Note	2020	2019
<b>EGENKAPITAL OG GJELD</b>			
<b>EGENKAPITAL</b>			
<b>INNSKUTT EGENKAPITAL</b>			
Aksjekapital (11526 aksjer a kr.61)	6	703 086,00	703 086,00
<b>SUM INNSKUTT EGENKAPITAL</b>		<b>703 086,00</b>	<b>703 086,00</b>
<b>OPPTJENT EGENKAPITAL</b>			
Udekket tap		-27 191 978,67	-19 435 666,04
<b>SUM OPPTJENT EGENKAPITAL</b>		<b>-27 191 978,67</b>	<b>-19 435 666,04</b>
<b>SUM EGENKAPITAL</b>	2,11	<b>-26 488 892,67</b>	<b>-18 732 580,04</b>
<b>GJELD</b>			
<b>ANNEN LANGSIKTIG GJELD</b>			
Gjeld til kredittinstitusjoner	9	39 366 666,00	37 366 666,00
<b>SUM ANNEN LANGSIKTIG GJELD</b>		<b>39 366 666,00</b>	<b>37 366 666,00</b>
<b>KORTSIKTIG GJELD</b>			
Gjeld til kredittinstitusjoner	9	4 936 824,01	6 404 494,35
Leverandørgjeld		2 187 351,45	3 182 792,67
Skyldige offentlige avgifter		703 029,66	247 147,28
Annen kortsiktig gjeld	9	24 171 202,01	22 425 563,00
<b>SUM KORTSIKTIG GJELD</b>		<b>31 998 407,13</b>	<b>32 259 997,30</b>
<b>SUM GJELD</b>	5	<b>71 365 073,13</b>	<b>69 626 663,30</b>
<b>SUM EGENKAPITAL OG GJELD</b>		<b>44 876 180,46</b>	<b>50 894 083,26</b>

Bømlo, 19.07.2021  
Styret for Salvøy Havfiske AS

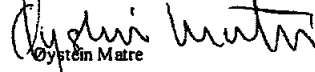
  
Arne Matre  
Styrets leder

  
Anja Lønning  
Daglig leder

  
Odd Arild Abrahamsen  
Styremedlem

  
Kjell Sivertsen  
Styremedlem

  
Sigurd Karstensen Vedøy  
Styremedlem

  
Øystein Matre  
Styremedlem



## *Salvøy Havfiske AS*

### **NOTER TIL REGNSKAPET 2020**

#### **Note 1 Regnskapsprinsipper**

Årsregnskapet er satt opp i samsvar med gjeldende regnskapslov. Det er utarbeidet etter norske regnskapsstandarder og god regnskapskikk for små foretak. Det foreligger ingen endringer i regnskapsprinsipper og vurdering av regnskapsposter dette driftsåret i forhold til tidligere år.

#### Fangstinntekter/andre driftsinntekter.

Fangstinntekter inntektsføres etter hvert som fangsten blir levert. Andre inntekter inntektsføres etter hvert som tjenestene blir utført.

#### Kostnadsperiodisering/sammenstilling.

Utgifter sammenstilles med og kostnadsføres samtidig med de inntekter utgiftene kan henføres til. Utgifter som ikke kan henføres direkte til inntekter, kostnadsføres når de påløper.

#### Klassifisering/ vurdering av balanseposter.

Omløpsmidler og kortsiktig gjeld omfatter poster som knytter seg til driftsaktiviteten eller som forfaller til betaling tilnærmet innen ett år etter balansedagen. Øvrige poster er klassifisert som anleggsmidler og omfatter poster bestemt til varig eie eller bruk/ skal tilbakebetales ut over ett år.

Omløpsmidler vurderes til laveste av anskaffelseskost og virkelig verdi. Kortsiktig gjeld balanseføres til nominelt beløp på etableringstidspunktet.

Anleggsmidler vurderes til anskaffelseskost men nedskrives til virkelig verdi når verdifall forventes å ikke være av forbigående art.

Anleggsmidler med begrenset økonomisk levetid avskrives planmessig.

Langsiktig gjeld balanseføres til nominelt beløp på etableringstidspunktet redusert med betalte avdrag iht. avdragsplan.

#### Fordringer

Kundefordringer er oppført i balansen til pålydende verdi etter fradrag for tapsavsetning kr. 16.793. Andre kortsiktige fordringer er oppført til pålydende verdi etter fradrag for tapsavsetning kr. 119.302. Endring i tapsavsetning utgjør kr. 71.095 og fremkommer som kostnad blant administrasjonskostnader/andre driftskostnader i resultatregnskapet.

#### Varige driftsmidler.

Varige driftsmidler balanseføres og avskrives lineært over driftsmidlets forventede økonomiske levetid dersom dette har levetid over 3 år og har en kostpris som overstiger kr 15.000. Direkte vedlikehold av driftsmidler kostnadsføres løpende under tekniske driftskostnader, mens påkostninger eller forbedringer tillegges driftsmidlets kostpris og avskrives i takt med driftsmidlet.

#### Skatter.

Skattekostnaden i resultatregnskapet skal omfatte årets betalbare skatter og endring i utsatt skatt/skattefordel. Utsatt skatt/skattefordel beregnes med 22% på grunnlag av de midlertidige forskjeller som eksisterer mellom regnskapsmessige og skattemessige verdier, samt skattemessig underskudd til fremføring ved utgangen av regnskapsåret.



## ***Salvøy Havfiske AS***

Utsatt skattefordel er ikke balanseført. Årets regnskap er ikke belastet med skattekostnad/skattegjeld.

### Aksjer.

Aksjer klassifisert som anleggsmidler er vurdert til anskaffelseskost. Ved verdinedgang av varig karakter, gjennomføres nedskrivning. Mottatt utbytte og andre utdelinger inntektsføres som annen finansinntekt.

### **Note 2 Egenkapital**

	Aksjekapital	Udekket tap	Sum
Egenkapital pr. 01.01.2020	703.086	-19.435.666	-18.732.580
Årets resultat		-7.756.313	-7.756.313
<b>Egenkapital pr. 31.12. 2020</b>	<b>703.086</b>	<b>-27.191.979</b>	<b>-26.488.893</b>

### **Note 3 Lønnskostnader (hyre/lott), antall årsverk, godtgjørelser, lån til ansatte mv.**

#### Lønnskostnader

	2020	2019
Hyre/ lott	4.163.124	5.256.342
Lønn	524.444	200.000
Arbeidsgiveravgift	80.218	35.496
OTP/fiskepensjon	96.472	36.132
Andre ytelser	384.001	1.034.037
<b>Sum hyre og mannskapskostnad</b>	<b>5.248.259</b>	<b>6.562.007</b>

Antall årsverk: 6

#### Ytelser til ledende personer

	Daglig leder	Styret
Lønn	373.750	0
Annen godtgjørelse	0	0

Fordringer på mannskap utgjør kr. 80.863 hvorav kr. 65.000 er tapsavsatt. Fordringsbeløpet er ikke renteberegnet. Det er ikke avtalt nedbetalingsplan.

Foretaket er pliktig til å ha tjenstepensjonsordning etter lov om obligatorisk tjenstepensjon og har pensjonsordning som tilfredsstiller lovens krav.



### ***Salvøy Havfiske AS***

#### Revisor.

Kostnadsført revisjonshonorar utgjør kr 75.000, regnskapsteknisk bistand kr. 22.200 og konsulent kr. 25.000.

#### **Note 4 Varige driftsmidler**

<b>Varige driftsmidler</b>	<b>Fartøy MS Salvøy</b>
Anskaffelseskost 1.1.20	20.083.423
Tilgang kjøpte driftsm.	0
<u>Avgang til kostpris</u>	<u>-60.000</u>
Anskaffelseskost 31.12.20	20.023.423
Akk. avskrivning 31.12.20	-7.230.423
Akk. nedskrivning 31.12.20	0
<u>Bokført verdi 31.12.20</u>	<u>12.793.000</u>
Årets avskrivning	2.132.000
Årets nedskrivning	0
Økonomisk levetid	10 år
Avskrivningsplan	lineær

Avgang kr 60.000 er relatert til kreditnota til leveranse i 2019.



### *Salvøy Havfiske AS*

Varige driftsmidler	Konsesjon Ikke tidsbegrenset	Konsesjon (strukturkvoter)	Biler	Utstyr	Sum
Anskaffelseskost 1.1.20	4.100.000	35.754.263	113.321	2.152.273	62.203.280
Tilgang kjøpte driftsm.	0	0	0	0	0
Avgang til kostpris	0	0	-113.321	0	-173.321
Anskaffelseskost 31.12.20	4.100.000	35.754.263	0	2.152.273	62.029.959
Akk. avskrivning 31.12.20	0	-13.820.435	0	-1.755.273	-22.806.131
Akk. nedskrivning 31.12.20	0	0	0	0	0
Bokført verdi 31.12.20	4.100.000	21.933.828	0	397.000	39.223.828
Årets avskrivning	0	2.093.532	0	471.000	4.696.532
Årets nedskrivning	0	0	0	0	0
Økonomisk levetid		11-22 år	3,5 år	3 år	
Avskrivningsplan	ia	lineær	lineær	lineær	

Salg av bil i 2020 har gitt en regnskapsmessig gevinst på kr. 12.500 bokført som andre driftsinntekter i resultatregnskapet.

Hva gjelder omsettelighet/varighet av kvoter, vises det til gjeldende regelverk og til deltakerloven.

Strukturkvoter avskrives over antall år disse kan tildeles iht. forskrift om strukturkvoteordningen.

#### **Note 5 Fordringer og gjeld**

Tekst	2020
Fordringer med forfall senere enn ett år	0
Langsiktig gjeld med forfall etter år 2025	18.366.646

#### **Note 6 Aksjekapital og aksjonærinformasjon**

##### Aksjekapital.

Aksjekapitalen i selskapet pr 31.12.20 består i sin helhet av 11526 aksjer pålydende kr 61, balanseført kr 703.086.

For øvrig gir hver aksje samme rett i selskapet.

**Salvøy Havfiske AS**Eierstruktur.

Følgende eier aksjer i selskapet:

Navn	Antall	Eierandel	Stemme- rettsandel	Tittel
Karsten P. Holding AS	4623	40,11%	40,11%	
Jektevika III AS	1408	12,22%	12,22%	
Osakongen III AS	1409	12,22%	12,22%	
Osakongen AS	1466	12,72%	12,72%	
Jektevika AS	1467	12,73%	12,73%	
Trajan Pelagos AS	1153	10%	10%	
<hr/>				
Total antall aksjer	11.526	100 %	100%	

**Note 7 Skatter****Årets skattegrunnlag fremkommer slik:**

## Årets skattegrunnlag:

Ordinært resultat før skattekostnad	kr -7.756.313
Permanente forskjeller	kr 59.044
Endring i midlertidige forskjeller	<u>kr 1.265.857</u>
Underskudd til fremføring	<u>kr -6.431.412</u>

**Årets skattekostnad fremkommer slik:**

Betalbar skatt på årets resultat	kr 0
Endring i utsatt skatt	<u>kr 0</u>
Årets totale skattekostnad	<u>kr 0</u>

**Betalbar skatt i balansen fremkommer slik:**

Betalbar skatt	<u>kr 0</u>
Sum betalbar skatt	<u>kr 0</u>

**Salvøy Havfiske AS****Midlertidige forskjeller:**

Midlertidige forskjeller knyttet til:	31.12.20	31.12.19	Endring
Anleggsmidler	1.455.759	2.035.978	580.219
Gevinst og tapskonto	2.412.840	3.016.050	603.210
Nedskrivning fordringer	-136.095	-65.000	71.095
Avsetning GRS	-40.000	-28.667	11.333
<b>Midlertidige forskjeller</b>	<b>3.692.504</b>	<b>4.958.361</b>	<b>1.265.857</b>
Underskudd til fremføring	-34.648.971	-28.217.559	6.431.412
<b>Sum midlertidige forskjeller</b>	<b>-30.956.467</b>	<b>-23.259.198</b>	<b>7.697.269</b>
<b>Utsatt skattefordel 22%</b>	<b>-6.810.423</b>	<b>-5.117.023</b>	<b>1.693.400</b>

Utsatt skattefordel er ikke balanseført.

**Note 8 Bundne skattetrekkmidler**

Av innestående på bank konti utgjør kr. 152.073 bundne skattetrekkmidler.

**Note 9 Pantestillelser og garantier**

Av selskapets gjeld er sikret ved pant kr. 57.671.958 (inkl. påløpne renter). Bokført verdi av eiendeler stillet som sikkerhet for denne gjeld:

MS Salvøy	12.793.000
Fiskeredskap	397.000
Verdi av rettigheter/ kvoter	26.033.828
Kundefordringer	57.060
Andre fordringer	2.017.911
Aksjer i Bømmelfisk Invest AS	3.425.308
<b>Sum</b>	<b>44.724.107</b>

**Note 10 Aksjer**

Selskapet har følgende anleggsaksjer:

Aksjer i tilknyttet selskap	Antall aksjer	Pålydende pr aksje	Kostpris	Bokført verdi 31/12-20
Bømmelfisk Invest AS	3347	15	3.887.028	3.425.308
<b>Sum</b>			<b>3.887.028</b>	<b>3.425.308</b>



### ***Salvøy Havfiske AS***

Investering i tilknyttet selskap er regnskapsført etter kostmetoden.

Salvøy Havfiske AS har stemmerettsandel og eierandel på 50% av aksjene i Bømmelfisk Invest AS. Datterselskapet har forretningsadresse i Karmøy kommune. Aksjeposten er nedskrevet med kr. 461.720 pr. 31/12-2020. Årets nedskrivning utgjør kr. 9.044 og fremkommer i resultatregnskapet på linje nedskrivning av finansielle anleggsmidler. Bokført egenkapital 31/12-2020 i tilknyttet selskap var kr. 6.850.617 (for 2019 kr. 6.869.730) og årsresultatet for 2020 var kr. -19.112 (underskudd) (for 2019 kr. -25.583 i underskudd). Det foreligger ingen pantstillelse/sikkerhetsstillelse eller garantier til fordel for tilknyttet selskap pr. 31/12-2020.

Mellomv. med tilknyttet selskap	Kortsiktig fordring		Kortsiktig gjeld	
	2 020	2 019	2020	2019
Bømmelfisk Invest AS	1 275 000	1 275 000	0	0

### **Note 11 Fortsatt drift**

Selskapets egenkapital er negativ med kr. -26.488.893 pr. 31/12-2020. Selskapets fartøy med kvoter er solgt i 2021. Salget innebærer at aksjekapitalen i selskapet gjenvinnes.



Til generalforsamlingen i Salvøy Havfiske AS

## UAVHENGIG REVISORS BERETNING

### Uttalelse om revisjonen av årsregnskapet

#### *Konklusjon*

Vi har revidert Salvøy Havfiske AS' årsregnskap som viser et underskudd på kr 7 756 313. Årsregnskapet består av balanse per 31. desember 2020, resultatregnskap for regnskapsåret avsluttet per denne datoen og noter til årsregnskapet, herunder et sammendrag av viktige regnskapsprinsipper.

Etter vår mening er det medfølgende årsregnskapet avgitt i samsvar med lov og forskrifter og gir et rettviseende bilde av selskapets finansielle stilling per 31. desember 2020, og av dets resultater for regnskapsåret avsluttet per denne datoen i samsvar med regnskapslovens regler og god regnskapsskikk i Norge.

#### *Grunnlag for konklusjonen*

Vi har gjennomført revisjonen i samsvar med lov, forskrift og god revisjonsskikk i Norge, herunder de internasjonale revisjonsstandardene International Standards on Auditing (ISA-ene). Våre oppgaver og plikter i henhold til disse standardene er beskrevet i Revisors oppgaver og plikter ved revisjon av årsregnskapet. Vi er uavhengige av selskapet slik det kreves i lov og forskrift, og har overholdt våre øvrige etiske forpliktelser i samsvar med disse kravene. Etter vår oppfatning er innhentet revisjonsbevis tilstrekkelig og hensiktsmessig som grunnlag for vår konklusjon.

#### *Styrets og daglig leders ansvar for årsregnskapet*

Styret og daglig leder (ledelsen) er ansvarlig for å utarbeide årsregnskapet i samsvar med lov og forskrifter, herunder for at det gir et rettviseende bilde i samsvar med regnskapslovens regler og god regnskapsskikk i Norge. Ledelsen er også ansvarlig for slik internkontroll som den finner nødvendig for å kunne utarbeide et årsregnskap som ikke inneholder vesentlig feilinformasjon, verken som følge av misligheter eller utilsiktede feil.

Ved utarbeidelsen av årsregnskapet må ledelsen ta standpunkt til selskapets evne til fortsatt drift og opplyse om forhold av betydning for fortsatt drift. Forutsetningen om fortsatt drift skal legges til grunn for årsregnskapet så lenge det ikke er sannsynlig at virksomheten vil bli avviklet.

#### *Revisors oppgaver og plikter ved revisjonen av årsregnskapet*

Vårt mål med revisjonen er å oppnå betryggende sikkerhet for at årsregnskapet som helhet ikke inneholder vesentlig feilinformasjon, verken som følge av misligheter eller utilsiktede feil, og å avgi en revisjonsberetning som inneholder vår konklusjon. Betryggende sikkerhet er en høy grad av sikkerhet, men ingen garanti for at en revisjon utført i samsvar med lov, forskrift og god revisjonsskikk i Norge, herunder ISA-ene, alltid vil avdekke vesentlig feilinformasjon som eksisterer. Feilinformasjon kan oppstå som følge av misligheter eller utilsiktede feil. Feilinformasjon blir vurdert som vesentlig dersom den enkeltvis eller samlet med rimelighet kan forventes å påvirke økonomiske beslutninger som brukerne foretar basert på årsregnskapet.



Som del av en revisjon i samsvar med lov, forskrift og god revisjonsskikk i Norge, herunder ISA-ene, utøver vi profesjonelt skjønn og utviser profesjonell skepsis gjennom hele revisjonen. I tillegg:

- identifiserer og anslår vi risikoen for vesentlig feilinformasjon i regnskapet, enten det skyldes misligheter eller utilsiktede feil. Vi utformer og gjennomfører revisjonshandlinger for å håndtere slike risikoer, og innhenter revisjonsbevis som er tilstrekkelig og hensiktsmessig som grunnlag for vår konklusjon. Risikoen for at vesentlig feilinformasjon som følge av misligheter ikke blir avdekket, er høyere enn for feilinformasjon som skyldes utilsiktede feil, siden misligheter kan innebære samarbeid, forfalskning, bevisste utelatelser, uriktige fremstillinger eller overstyring av internkontroll.
- opparbeider vi oss en forståelse av den interne kontroll som er relevant for revisjonen, for å utforme revisjonshandlinger som er hensiktsmessige etter omstendighetene, men ikke for å gi uttrykk for en mening om effektiviteten av selskapets interne kontroll.
- evaluerer vi om de anvendte regnskapsprinsippene er hensiktsmessige og om regnskapsestimaterne og tilhørende noteopplysninger utarbeidet av ledelsen er rimelige.
- konkluderer vi på hensiktsmessigheten av ledelsens bruk av fortsatt drift-forutsetningen ved avleggelsen av regnskapet, basert på innhentede revisjonsbevis, og hvorvidt det foreligger vesentlig usikkerhet knyttet til hendelser eller forhold som kan skape tvil av betydning om selskapets evne til fortsatt drift. Dersom vi konkluderer med at det eksisterer vesentlig usikkerhet, kreves det at vi i revisjonsberetningen henleder oppmerksomheten på tilleggsopplysningene i regnskapet, eller, dersom slike tilleggsopplysninger ikke er tilstrekkelige, at vi modifiserer vår konklusjon om årsregnskapet. Våre konklusjoner er basert på revisjonsbevis innhentet inntil datoen for revisjonsberetningen. Etterfølgende hendelser eller forhold kan imidlertid medføre at selskapet ikke fortsetter driften.
- evaluerer vi den samlede presentasjonen, strukturen og innholdet i årsregnskapet, inkludert tilleggsopplysningene, og hvorvidt årsregnskapet gir uttrykk for de underliggende transaksjonene og hendelsene på en måte som gir et rettviseende bilde.

Vi kommuniserer med styret blant annet om det planlagte omfanget av revisjonen og til hvilken tid revisjonsarbeidet skal utføres. Vi utveksler også informasjon om forhold av betydning som vi har avdekket i løpet av revisjonen, herunder om eventuelle svakheter av betydning i den interne kontrollen.

## Uttalelse om andre lovmessige krav

### *Konklusjon om registrering og dokumentasjon*

Basert på vår revisjon av årsregnskapet som beskrevet ovenfor, og kontrollhandlinger vi har funnet nødvendig i henhold til internasjonal standard for attestasjonsoppdrag (ISAE) 3000 «Attestasjonsoppdrag som ikke er revisjon eller forenklet revisorkontroll av historisk finansiell informasjon», mener vi at ledelsen har oppfylt sin plikt til å sørge for ordentlig og oversiktlig registrering og dokumentasjon av selskapets regnskapsopplysninger i samsvar med lov og god bokføringsskikk i Norge.

Haugesund, 19. juli 2021

Vatnem Revisjon AS

**Vatnem Revisjon AS**

Statsautoriserte revisorer

Org. nr. NO 980 471 67

Hein Vatnem

Statsautorisert revisor