



ÅRSREGNSKAPET FOR REGNSKAPSÅRET 2021 - GENERELL INFORMASJON

Enheten

Organisasjonsnummer: 981 580 915
Organisasjonsform: Aksjeselskap
Foretaksnavn: RØRLEGGERFIRMA VVS-PROFFEN AS
Forretningsadresse: Verkstedbakken 2
8514 NARVIK

Regnskapsår

Årsregnskapets periode: 01.01.2021 - 31.12.2021

Konsern

Morselskap i konsern: Nei

Regnskapsregler

Regler for små foretak benyttet: Ja
Benyttet ved utarbeidelsen av årsregnskapet til selskapet: Regnskapslovens alminnelige regler

Årsregnskapet fastsatt av kompetent organ

Bekreftet av representant for selskapet: Tom Ivan Simonsen
Dato for fastsettelse av årsregnskapet: 22.03.2022

Grunnlag for avgivelse

År 2021: Årsregnskapet er elektronisk innlevert
År 2020: Tall er hentet fra elektronisk innlevert årsregnskap fra 2021

Det er ikke krav til at årsregnskapet m.v. som sendes til Regnskapsregisteret er undertegnet. Kontrollen på at dette er utført ligger hos revisor/enhetens øverste organ. Sikkerheten ivaretas ved at innsender har rolle/rettighet for innsending av årsregnskapet via Altinn, og ved at det bekreftes at årsregnskapet er fastsatt av kompetent organ.

Brønnøysundregistrene, 23.10.2023



Resultatregnskap

Beløp i: NOK	Note	2021	2020
RESULTATREGNSKAP			
Inntekter			
Salgsinntekt	1	15 411 453	15 125 364
Annen driftsinntekt		21 844	393 200
Sum inntekter		15 433 297	15 518 565
Kostnader			
Varekostnad		5 478 033	5 551 258
Lønnskostnad	3	4 219 177	4 545 985
Avskrivning av driftsmidler og immaterielle eiendeler	1, 4	161 716	134 705
Annen driftskostnad	3	2 218 155	1 971 390
Sum kostnader		12 077 081	12 203 339
Driftsresultat		3 356 216	3 315 226
Finansinntekter og finanskostnader			
Annen renteinntekt		2 927	317
Annen finansinntekt		12 500	12 500
Sum finansinntekter		15 427	12 817
Annen rentekostnad		14 518	21 547
Sum finanskostnader		14 518	21 547
Netto finans		909	-8 730
Ordinært resultat før skattekostnad		3 357 125	3 306 496
Skattekostnad på ordinært resultat	1, 8	743 156	737 437
Ordinært resultat etter skattekostnad		2 613 969	2 569 059
Årsresultat	7	2 613 969	2 569 059
Årsresultat etter minoritetsinteresser		2 613 969	2 569 059
Totalresultat		2 613 969	2 569 059
Overføringer og disponeringer			



Resultatregnskap

Beløp i: NOK	Note	2021	2020
Ordinært utbytte		2 000 000	
Avsatt til annen egenkapital		613 969	2 569 059
Sum overføringer og disponeringer		2 613 969	2 569 059



Balanse

Beløp i: NOK	Note	2021	2020
BALANSE - EIENDELER			
Anleggsmidler			
Immaterielle eiendeler			
Varige driftsmidler			
Driftsløsøre, inventar o.a. utstyr	1, 4, 6	613 000	330 400
Sum varige driftsmidler	4	613 000	330 400
Finansielle anleggsmidler			
Investeringer i aksjer og andeler		110 000	110 000
Obligasjoner og andre fordringer		243 530	400 541
Sum finansielle anleggsmidler		353 530	510 541
Sum anleggsmidler		966 530	840 941
Omløpsmidler			
Varer			
Sum varer	1	349 360	306 991
Fordringer			
Kundefordringer	1, 6	1 334 568	889 232
Andre kortsiktige fordringer		557 584	673 280
Sum fordringer		1 892 152	1 562 512
Bankinnskudd, kontanter og lignende			
Bankinnskudd, kontanter o.l.	5	3 696 703	3 899 338
Sum bankinnskudd, kontanter og lignende		3 696 703	3 899 338
Sum omløpsmidler		5 938 215	5 768 841
SUM EIENDELER		6 904 745	6 609 782

BALANSE - EGENKAPITAL OG GJELD

Egenkapital



Balanse

Beløp i: NOK	Note	2021	2020
Innskutt egenkapital			
Aksjekapital	2	85 500	85 500
Overkurs		600	600
Sum innskutt egenkapital		86 100	86 100
Opptjent egenkapital			
Annen egenkapital	7	1 765 293	3 151 324
Sum opptjent egenkapital		1 765 293	3 151 324
Sum egenkapital	7	1 851 393	3 237 424
Gjeld			
Langsiktig gjeld			
Utsatt skatt	1, 8	17 082	31 332
Sum avsetninger for forpliktelser		17 082	31 332
Annen langsiktig gjeld			
Gjeld til kredittinstitusjoner	6	255 587	408 939
Sum annen langsiktig gjeld		255 587	408 939
Sum langsiktig gjeld		272 668	440 271
Kortsiktig gjeld			
Leverandørgjeld		902 025	854 092
Betalbar skatt	1, 8	757 406	806 997
Skattetrekk og andre trekk		140 575	155 494
Utbytte		2 000 000	
Annen kortsiktig gjeld		980 677	1 115 505
Sum kortsiktig gjeld		4 780 683	2 932 087
Sum gjeld		5 053 352	3 372 358
SUM EGENKAPITAL OG GJELD		6 904 745	6 609 782
POSTER UTENOM BALANSEN			
Pantstillelser		255 587	408 939



Brønnøysundregistrene

ÅRSREGNSKAP FOR REGNSKAPSÅRET 2021 - GENERELL INFORMASJON

Journalnummer: 2022 168015

Enheten

Organisasjonsnummer: 981 580 915
Organisasjonsform: Aksjeselskap
Foretaksnavn: RØRLEGGERFIRMA VVS-PROFFEN AS
Forretningsadresse: Verkstedbakken 2
8514 NARVIK

Regnskapsår

Årsregnskapets periode: 01.01.2021 - 31.12.2021

Konsern

Morselskap i konsern: Nei

Regnskapsregler

Regler for små foretak benyttet: Ja
Benyttet ved utarbeidelsen av
årsregnskapet til selskapet: Regnskapslovens alminnelige regler

Årsregnskapet fastsatt av kompetent organ

Bekreftet av representant for selskapet: Tom Ivan Simonsen
Dato for fastsettelse av årsregnskapet: 22.03.2022

Revisjon

Årsregnskapet er utarbeidet av ekstern
autorisert regnskapsfører: Ja
Ekstern autorisert regnskapsfører har i
løpet av regnskapsåret bistått ved den
løpende regnskapsføringen eller utført
andre tjenester for selskapet enn å
utarbeide årsregnskapet: Ja

Grunnlag for avgivelse

År 2021: Årsregnskap er elektronisk innlevert.
År 2020: Tall er hentet fra elektronisk innlevert årsregnskap fra 2021.

Det er ikke krav til at årsregnskapet m.v. som sendes til Regnskapsregisteret er undertegnet. Kontrollen på at dette er utført ligger hos revisor/enhetens øverste organ. Sikkerheten ivaretas ved at innsender har rolle/rettighet for innsending av årsregnskapet via Altinn, og ved at det bekreftes at årsregnskapet er fastsatt av kompetent organ.

Brønnøysundregistrene, 31.03.2022

Brønnøysundregistrene
Postadresse: Postboks 900, 8910 Brønnøysund
Telefon: 75 00 75 00
E-post: firmapost@brreg.no Internett: www.brreg.no
Organisasjonsnummer: 974 760 673



Organisasjonsnr: 981 580 915
RØRLEGGERFIRMA VVS-PROFFEN AS

RESULTATREGNSKAP

Beløp i: NOK	Note	2021	2020
RESULTATREGNSKAP			
Inntekter			
Salgsinntekt	1	15 411 453	15 125 364
Annen driftsinntekt		21 844	393 200
Sum inntekter		15 433 297	15 518 565
Kostnader			
Varekostnad		5 478 033	5 551 258
Lønnskostnad	3	4 219 177	4 545 985
Avskrivning av driftsmidler og immaterielle eiendeler	1, 4	161 716	134 705
Annen driftskostnad	3	2 218 155	1 971 390
Sum kostnader		12 077 081	12 203 339
Driftsresultat		3 356 216	3 315 226
Finansinntekter og finanskostnader			
Annen renteinntekt		2 927	317
Annen finansinntekt		12 500	12 500
Sum finansinntekter		15 427	12 817
Annen rentekostnad		14 518	21 547
Sum finanskostnader		14 518	21 547
Netto finans		909	-8 730
Ordinært resultat før skattekostnad			
Skattekostnad på ordinært resultat	1, 8	743 156	737 437
Ordinært resultat etter skattekostnad		2 613 969	2 569 059
Årsresultat	7	2 613 969	2 569 059
Årsresultat etter minoritetsinteresser		2 613 969	2 569 059
Totalresultat		2 613 969	2 569 059
Overføringer og disponeringer			
Ordinært utbytte		2 000 000	
Avsatt til annen egenkapital		613 969	2 569 059
Sum overføringer og disponeringer		2 613 969	2 569 059





Organisasjonsnr: 981 580 915
RØRLEGGERFIRMA VVS-PROFFEN AS

BALANSE

Beløp i: NOK **Note** **2021** **2020**

BALANSE - EIENDELER

Anleggsmidler

Immaterielle eiendeler

Varige driftsmidler

Driftsløsøre, inventar o.

a. utstyr

1, 4, 6

613 000

330 400

Sum varige driftsmidler

4

613 000

330 400

Finansielle anleggsmidler

Investeringer i aksjer og
andeler

110 000

110 000

Obligasjoner og andre
fordringer

243 530

400 541

Sum finansielle
anleggsmidler

353 530

510 541

Sum anleggsmidler

966 530

840 941

Omløpsmidler

Varer

Sum varer

1

349 360

306 991

Fordringer

Kundefordringer

1, 6

1 334 568

889 232

Andre kortsiktige
fordringer

557 584

673 280

Sum fordringer

1 892 152

1 562 512

Bankinnskudd, kontanter og lignende

Bankinnskudd, kontanter o.
l.

5

3 696 703

3 899 338

Sum bankinnskudd,
kontanter og lignende

3 696 703

3 899 338

Sum omløpsmidler

5 938 215

5 768 841

SUM EIENDELER

6 904 745

6 609 782

BALANSE - EGENKAPITAL OG GJELD

Egenkapital

Innskutt egenkapital

Aksjekapital

2

85 500

85 500

Overkurs

600

600

Sum innskutt egenkapital

86 100

86 100



Opptjent egenkapital			
Annen egenkapital	7	1 765 293	3 151 324
Sum opptjent egenkapital		1 765 293	3 151 324
Sum egenkapital	7	1 851 393	3 237 424
Gjeld			
Langsiktig gjeld			
Utsatt skatt	1, 8	17 082	31 332
Sum avsetninger for forpliktelser		17 082	31 332
Annen langsiktig gjeld			
Gjeld til kredittinstitusjoner	6	255 587	408 939
Sum annen langsiktig gjeld		255 587	408 939
Sum langsiktig gjeld		272 668	440 271
Kortsiktig gjeld			
Leverandørgjeld		902 025	854 092
Betalbar skatt	1, 8	757 406	806 997
Skattetrekk og andre trekk		140 575	155 494
Utbytte		2 000 000	
Annen kortsiktig gjeld		980 677	1 115 505
Sum kortsiktig gjeld		4 780 683	2 932 087
Sum gjeld		5 053 352	3 372 358
SUM EGENKAPITAL OG GJELD		6 904 745	6 609 782
POSTER UTENOM BALANSEN			
Pantstillelser		255 587	408 939



Organisasjonsnr: 981 580 915
RØRLEGGERFIRMA VVS-PROFFEN AS

NOTEOPPLYSNINGER - SELSKAP - alle poster oppgitt i hele tall

Note

Antall aksjer og aksjeeiere

Note

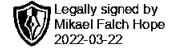
Antall årsverk i regnskapsåret

Virksomheten har hatt følgende antall årsverk:
7.00

Omløpsmidler Startdato Sluttdato Endring

Skattemessig fremf.undersk. Startdato Sluttdato Endring

Kortsiktig gjeld Startdato Sluttdato Endring



Hålogaland Revisjon

statsautoriserte revisorer

Hålogaland Revisjon AS Org.nr 934 147 014
Dronningensgate 33 • Postboks 444, N-8506 Narvik
Telefon: +47 76 96 65 55
E-mail: narvik@halogalandrevisjon.no
Autorisert regnskapsfører

Oppdragsansvarlige revisorer:
Statsautoriserte revisorer Tore Aleksander Hanssen,
Mikael Falch Hope og Steinar Finstad
Medlemmer av Den Norske Revisorforening

Til generalforsamlingen i
Rørleggerfirma VVS-Proffen AS

REVISORS BERETNING

Uttalelse om revisjonen av årsregnskapet

Konklusjon

Vi har revidert årsregnskapet for *Rørleggerfirma VVS-Proffen AS* som viser et overskudd på kr 2 613 969,-.

Årsregnskapet består av balanse per 31. desember 2021, resultatregnskap for regnskapsåret avsluttet per denne datoen og noter til årsregnskapet, herunder et sammendrag av viktige regnskapsprinsipper.

Etter vår mening er det medfølgende årsregnskapet avgitt i samsvar med lov og forskrifter og gir et rettviseende bilde av selskapets finansielle stilling per 31. desember 2021, og av dets resultater for regnskapsåret avsluttet per denne datoen i samsvar med regnskapslovens regler og god regnskapsskikk i Norge.

Grunnlag for konklusjonen

Vi har gjennomført revisjonen i samsvar med de internasjonale revisjonsstandardene International Standards og Auditing (ISA-ene). Våre oppgaver og plikter i henhold til disse standardene er beskrevet nedenfor under Revisors oppgaver og plikter ved revisjonen av årsregnskapet. Vi er uavhengige av selskapet slik det kreves i lov, forskrift og International Code of Ethics for Professional Accountants (inkludert internasjonale uavhengighetsstandarder) utstedt av the International Ethics Standards Board for Accountants (IESBA-reglene), og vi har overholdt våre øvrige etiske forpliktelser i samsvar med disse kravene. Innhentet revisjonsbevis er etter vår vurdering tilstrekkelig og hensiktsmessig som grunnlag for vår konklusjon.


Styrets og daglig leders ansvar for årsregnskapet

Styret og daglig leder (ledelsen) er ansvarlig for å utarbeide årsregnskapet i samsvar med lov og forskrifter, herunder for at det gir et rettviseende bilde i samsvar med regnskapslovens regler og god regnskapsskikk i Norge. Ledelsen er også ansvarlig for slik intern kontroll som den finner nødvendig for å kunne utarbeide et årsregnskap som ikke inneholder vesentlig feilinformasjon, verken som følge av misligheter eller utilsiktede feil.

Ved utarbeidelsen av årsregnskapet må ledelsen ta standpunkt til selskapets evne til fortsatt drift og opplyse om forhold av betydning for fortsatt drift. Forutsetningen om fortsatt drift skal legges til grunn for årsregnskapet så lenge det ikke er sannsynlig at virksomheten vil bli avvirket.



Hålogaland Revisjon



Revisors oppgaver og plikter ved revisjonen av årsregnskapet

Vårt mål er å oppnå betryggende sikkerhet for at årsregnskapet som helhet ikke inneholder vesentlig feilinformasjon, verken som følge av misligheter eller utilsiktede feil, og å avgi en revisjonsberetning som inneholder vår konklusjon. Betryggende sikkerhet er en høy grad av sikkerhet, men ingen garanti for at en revisjon utført i samsvar med lov, forskrift og god revisjonsskikk i Norge, herunder ISA-ene, alltid vil avdekke vesentlig feilinformasjon som eksisterer. Feilinformasjon kan oppstå som følge av misligheter eller utilsiktede feil. Feilinformasjon blir vurdert som vesentlig dersom den enkeltvis eller samlet med rimelighet kan forventes å påvirke økonomiske beslutninger som brukerne foretar basert på årsregnskapet.

For videre beskrivelse av revisors oppgaver og plikter vises det til <https://revisorforeningen.no/revisjonsberetninger>.

Narvik, 22. mars 2022

Hålogaland Revisjon AS

Mikael Falch Hope

*Statsautorisert revisor
elektronisk signert*



Årsregnskap 2021

Rørleggerfirma VVS-Proffen AS

Resultatregnskap
Balanse
Noter til regnskapet

Org.nr.: 981 580 915



Resultatregnskap			
Rørleggerfirma VVS-Proffen AS			
Driftsinntekter og driftskostnader	Note	2021	2020
Salgsinntekt	1	15 411 453	15 125 364
Annen driftsinntekt		21 844	393 200
Sum driftsinntekter		<u>15 433 297</u>	<u>15 518 565</u>
Varekostnad		5 478 033	5 551 258
Lønnskostnad	3	4 219 177	4 545 985
Avskrivning av driftsmidler og immaterielle eiendeler	1, 4	161 716	134 705
Annen driftskostnad	3	2 218 155	1 971 390
Sum driftskostnader		<u>12 077 081</u>	<u>12 203 339</u>
Driftsresultat		<u>3 356 216</u>	<u>3 315 226</u>
Finansinntekter og finanskostnader			
Annen renteinntekt		2 927	317
Annen finansinntekt		12 500	12 500
Annen rentekostnad		14 518	21 547
Resultat av finansposter		<u>909</u>	<u>-8 730</u>
Ordinært resultat før skattekostnad		3 357 125	3 306 496
Skattekostnad på ordinært resultat	1, 8	743 156	737 437
Ordinært resultat		<u>2 613 969</u>	<u>2 569 059</u>
Årsoverskudd	7	<u>2 613 969</u>	<u>2 569 059</u>
Overføringer			
Tilleggsutbytte		2 000 000	0
Avsatt til annen egenkapital		613 969	2 569 059
Sum overføringer		<u>2 613 969</u>	<u>2 569 059</u>





Balanse			
Rørleggerfirma VVS-Proffen AS			
Eiendeler	Note	2021	2020
Anleggsmidler			
Immaterielle eiendeler			
Varige driftsmidler			
Driftsløsøre, inventar o.a. utstyr	1, 4, 6	613 000	330 400
Sum varige driftsmidler	4	<u>613 000</u>	<u>330 400</u>
Investeringer i aksjer og andeler		110 000	110 000
Obligasjoner og andre fordringer		243 530	400 541
Sum finansielle anleggsmidler		<u>353 530</u>	<u>510 541</u>
Sum anleggsmidler		<u>966 530</u>	<u>840 941</u>
Omløpsmidler			
Lager av varer og annen beholdning	1	349 360	306 991
Fordringer			
Kundefordringer	1, 6	1 334 568	889 232
Andre kortsiktige fordringer		557 584	673 280
Sum fordringer		<u>1 892 152</u>	<u>1 562 512</u>
Bankinnskudd, kontanter o.l.	5	3 696 703	3 899 338
Sum omløpsmidler		<u>5 938 215</u>	<u>5 768 841</u>
Sum eiendeler		<u>6 904 745</u>	<u>6 609 782</u>



Balanse			
Rørleggerfirma VVS-Proffen AS			
	Note	2021	2020
Egenkapital og gjeld			
Innskutt egenkapital			
Aksjekapital	2	85 500	85 500
Overkurs		600	600
Sum innskutt egenkapital		<u>86 100</u>	<u>86 100</u>
Opptjent egenkapital			
Annen egenkapital	7	1 765 293	3 151 324
Sum opptjent egenkapital		<u>1 765 293</u>	<u>3 151 324</u>
Sum egenkapital	7	<u>1 851 393</u>	<u>3 237 424</u>
Gjeld			
Utsatt skatt	1, 8	17 082	31 332
Sum avsetning for forpliktelser		<u>17 082</u>	<u>31 332</u>
Annen langsiktig gjeld			
Gjeld til kredittinstitusjoner	6	255 587	408 939
Sum annen langsiktig gjeld		<u>255 587</u>	<u>408 939</u>
Kortsiktig gjeld			
Leverandørgjeld		902 025	854 092
Betalbar skatt	1, 8	757 406	806 997
Skattetrekk og andre trekk		140 575	155 494
Utbytte		2 000 000	0
Annen kortsiktig gjeld		980 677	1 115 505
Sum kortsiktig gjeld		<u>4 780 683</u>	<u>2 932 087</u>
Sum gjeld		<u>5 053 352</u>	<u>3 372 358</u>
Sum egenkapital og gjeld		<u>6 904 745</u>	<u>6 609 782</u>
Pantstillelser		255 587	408 939

Narvik, 21.03.2022
Styret i Rørleggerfirma VVS-Proffen AS


Tom Ivan Simonsen
Styreleder


Torgeir Pedersen
Styremedlem

Rørleggerfirma VVS-Proffen AS Side 3



Note 1 Regnskapsprinsipper

Årsregnskapet er satt opp i samsvar med regnskapsloven og NRS 8 - God regnskapsskikk for små foretak.

Driftsinntekter

Inntektsføring ved salg av varer skjer på leveringstidspunktet. Tjenester inntektsføres etter hvert som de leveres.

Skatt

Skattekostnaden i resultatregnskapet omfatter både periodens betalbare skatt og endring i utsatt skatt. Utsatt skatt er beregnet med 22 % på grunnlag av de midlertidige forskjeller som eksisterer mellom regnskapsmessige og skattemessige verdier, samt ligningsmessig underskudd til fremføring ved utgangen av regnskapsåret. Skatteøkende og skattereduserende midlertidige forskjeller som reverserer eller kan reverseres i samme periode er utlignet og nettoført.

Klassifisering og vurdering av anleggsmidler

Anleggsmidler omfatter eiendeler bestemt til varig eie og bruk. Anleggsmidler er vurdert til anskaffelseskost. Varige driftsmidler balanseføres og avskrives over driftsmidlets økonomiske levetid.

Klassifisering og vurdering av omløpsmidler

Omløpsmidler og kortsiktig gjeld omfatter normalt poster som forfaller til betaling innen ett år etter balansedagen, samt poster som knytter seg til varekretsløpet. Omløpsmidler vurderes til laveste verdi av anskaffelseskost og virkelig verdi.

Varer

Varer er vurdert til det laveste av anskaffelseskost og netto salgsverdi.

Fordringer

Kundefordringer og andre fordringer oppføres til pålydende etter fradrag for avsetning til forventet tap. Avsetning til tap gjøres på grunnlag av en individuell vurdering av de enkelte fordringene.

Note 2 Aksjonærer

Aksjekapitalen i Rørleggerfirma VVS-Proffen AS pr. 31.12 består av:

	Antall	Pålydende	Bokført
Ordinære aksjer	1 000	85,5	85 500
Sum	1 000		85 500

Eierstruktur

De største aksjonærene i % pr. 31.12 var:

	Ordinære	Eierandel	Stemmeandel
Tom Ivan Simonsen	500	50,0	50,0
Torgeir Green Pedersen	500	50,0	50,0
Totalt antall aksjer	1 000	100,0	100,0



Note 3 Lønnskostnader og ytelser, godtgjørelser til daglig leder, styret og revisor

Lønnskostnader	2021	2020
Lønninger	3 720 077	4 049 906
Arbeidsgiveravgift	192 137	172 008
Pensjonskostnader	122 545	180 059
Andre ytelser	184 418	144 012
Sum	4 219 177	4 545 985

Selskapet har i 2021 sysselsatt 7 årsverk.

Pensjonsforpliktelser

Selskapet er pliktig til å ha tjenstepensjonsordning etter lov om obligatorisk tjenstepensjon. Selskapets pensjonsordninger tilfredsstiller kravene i denne lov.

Ytelser til ledende personer	Daglig leder	Styreleder
Lønn	784 608	788 774
Annen godtgjørelse	6 720	6 720
Sum	791 328	795 494

Revisor

Kostnadsført revisjonshonorar for 2021 utgjør kr 28 000.

Note 4 Anleggsmidler

	Bygninger og tomter	Driftsløsøre, inventar ol.	Sum
Anskaffelseskost pr. 01.01.21		2 062 825	2 062 825
+ Tilgang kjøpte driftsmidler		444 316	444 316
= Anskaffelseskost 31.12.21		2 507 140	2 507 140
Akkumulerte avskrivninger 31.12.21		1 894 140	1 894 140
= Bokført verdi 31.12.21		613 000	613 000
Årets ordinære avskrivninger		161 716	161 716
Økonomisk levetid	10-40 år	2-10 år	
Avskrivningsplan		saldo 5%	



Note 5 Bankinnskudd

Innestående midler på skattetrekkskonto (bundne midler) er på kr. 152.396.-.

Note 6 Fordringer og gjeld

	2021	2020
Fordringer med forfall senere enn ett år		
Andre langsiktige fordringer	243 530	400 541
Sum	243 530	400 541
Langsiktig gjeld med forfall senere enn 5 år		
Sum	0	0
Gjeld sikret ved pant	255 587	408 939
Kundefordringer	1 334 568	889 232
Driftsmidler	613 000	330 400
Sum	1 947 568	1 219 632

Note 7 Egenkapital

	Aksjekapital	Overkurs	Annen Innskutt egenkapital	Annen egenkapital	Sum egenkapital
Pr. 31.12.2020	85 500	600	0	3 151 324	3 237 424
Pr 01.01.2021	85 500	600	0	3 151 324	3 237 424
Årets resultat				2 613 969	2 613 969
Utbytte avsatt				-2 000 000	-2 000 000
Tilleggsutbytte			0	-2 000 000	-2 000 000
Pr 31.12.2021	85 500	600	0	1 765 293	1 851 393



Note 8 Skatt

Årets skattekostnad	2021	2020
Resultatført skatt på ordinært resultat:		
Betalbar skatt	757 406	806 997
Endring i utsatt skatt	-14 250	-69 560
Skattekostnad ordinært resultat	743 156	737 437
Skattepliktig inntekt:		
Ordinært resultat før skatt	3 357 125	3 306 496
Permanente forskjeller	20 857	45 490
Endring i midlertidige forskjeller	64 774	316 182
Skattepliktig inntekt	3 442 755	3 668 168
Betalbar skatt i balansen:		
Betalbar skatt på årets resultat	757 406	806 997
Sum betalbar skatt i balansen	757 406	806 997

Skatteeffekten av midlertidige forskjeller som har gitt opphav til utsatt skatt og utsatte skattefordeler, spesifisert på typer av midlertidige forskjeller

	2021	2020	Endring
Varige driftsmidler	155 244	186 453	31 209
Fordringer	-77 600	-44 035	33 565
Sum	77 644	142 418	64 774
Grunnlag for utsatt skatt	77 644	142 418	64 774
Utsatt skatt (22 %)	17 082	31 332	14 250