



ÅRSREGNSKAPET FOR REGNSKAPSÅRET 2025 - GENERELL INFORMASJON

Enheten

Organisasjonsnummer: 985 031 045
Organisasjonsform: Aksjeselskap
Foretaksnavn: IMS MASKINERING AS
Forretningsadresse: Molandsveien 20
4994 AKLAND

Regnskapsår

Årsregnskapets periode: 01.01.2025 - 31.12.2025

Konsern

Morselskap i konsern: Nei

Regnskapsregler

Regler for små foretak benyttet: Ja
Benyttet ved utarbeidelsen av årsregnskapet til selskapet: Regnskapslovens alminnelige regler

Årsregnskapet fastsatt av kompetent organ

Bekreftet av representant for selskapet: Kenneth Nodland
Dato for fastsettelse av årsregnskapet: 10.04.2026

Grunnlag for avgivelse

År 2025: Årsregnskapet er elektronisk innlevert
År 2024: Tall er hentet fra elektronisk innlevert årsregnskap fra 2025

Det er ikke krav til at årsregnskapet m.v. som sendes til Regnskapsregisteret er undertegnet. Kontrollen på at dette er utført ligger hos revisor/enhetens øverste organ. Sikkerheten ivaretas ved at innsender har rolle/rettighet for innsending av årsregnskapet via Altinn, og ved at det bekreftes at årsregnskapet er fastsatt av kompetent organ.

Brønnøysundregistrene, 07.05.2026



Resultatregnskap

Beløp i: NOK	Note	2025	2024
RESULTATREGNSKAP			
Inntekter			
Salgsinntekt		46 902 112	38 669 879
Sum inntekter		46 902 112	38 669 879
Kostnader			
Varekostnad		15 473 563	12 385 146
Lønnskostnad	2	13 050 075	10 909 630
Avskrivning av driftsmidler	3	3 334 403	2 540 433
Nedskrivning av varige driftsmidler og immaterielle eiendeler	3		
Annen driftskostnad	2	11 093 569	10 797 506
Sum kostnader		42 951 610	36 632 716
Driftsresultat		3 950 502	2 037 163
Finansinntekter og finanskostnader			
Annen renteinntekt		2	
Annen finansinntekt	4	221 271	280 000
Sum finansinntekter		221 274	280 000
Annen rentekostnad		1 460 912	1 368 080
Annen finanskostnad		1 565	4 775
Sum finanskostnader		1 462 477	1 372 855
Netto finans		-1 241 203	-1 092 855
Resultat før skattekostnad		2 709 299	944 308
Skattekostnad på resultat	5	550 198	148 165
Årsresultat		2 159 101	796 143
Årsresultat etter minoritetsinteresser		2 159 101	796 143
Totalresultat		2 159 101	796 143
Overføringer og disponeringer			



Resultatregnskap

Beløp i: NOK	Note	2025	2024
Ordinært utbytte		500 000	200 000
Avsatt til annen egenkapital		1 659 101	596 143
Sum overføringer og disponeringer		2 159 101	796 143



Balanse

Beløp i: NOK	Note	2025	2024
BALANSE - EIENDELER			
Anleggsmidler			
Immaterielle eiendeler			
Utsatt skattefordel	5		
Varige driftsmidler			
Aktiverte kostnader	3	243 913	346 943
Maskiner og anlegg	3, 6	28 474 412	22 245 149
Skip og flytende installasjoner	3		
Driftsløsøre og inventar	3, 6	483 706	50 025
Sum varige driftsmidler	3	29 202 032	22 642 117
Finansielle anleggsmidler			
Investering i annet foretak i samme konsern	4		
Lån til foretak i samme konsern	7		
Investeringer i tilknyttet selskap	4	50 000	50 000
Sum finansielle anleggsmidler		50 000	50 000
Sum anleggsmidler		29 252 032	22 692 117
Omløpsmidler			
Varer			
Sum varer	6	10 532 331	9 652 539
Fordringer			
Kundefordringer	6, 7	4 514 335	3 186 614
Andre kortsiktige fordringer	6	445 349	436 834
Sum fordringer		4 959 684	3 623 447
Bankinnskudd, kontanter og lignende			
Bankinnskudd		502 929	333 594
Sum bankinnskudd, kontanter og lignende		502 929	333 594
Sum omløpsmidler		15 994 944	13 609 580
SUM EIENDELER		45 246 976	36 301 697



Balanse

Beløp i: NOK	Note	2025	2024
BALANSE - EGENKAPITAL OG GJELD			
Egenkapital			
Innskutt egenkapital			
Aksjekapital	8, 9	104 400	104 400
Beholdning av egne aksjer	8		
Sum innskutt egenkapital		104 400	104 400
Opptjent egenkapital			
Annen egenkapital	9	9 358 937	7 699 836
Sum opptjent egenkapital		9 358 937	7 699 836
Sum egenkapital	9	9 463 337	7 804 236
Gjeld			
Langsiktig gjeld			
Utsatt skatt	5	1 248 789	1 015 266
Sum avsetninger for forpliktelser		1 248 789	1 015 266
Annen langsiktig gjeld			
Gjeld til kredittinstitusjoner	6	2 865 000	3 629 000
Øvrig langsiktig gjeld	6	23 172 197	17 809 349
Sum annen langsiktig gjeld		26 037 197	21 438 349
Sum langsiktig gjeld		27 285 986	22 453 615
Kortsiktig gjeld			
Gjeld til kredittinstitusjoner	6	1 547 943	546 616
Leverandørgjeld	7	3 362 819	3 361 513
Betalbar skatt	5	316 675	87 947
Skyldig offentlige avgifter		927 444	680 166
Utbytte	9	500 000	200 000
Annen kortsiktig gjeld	7	1 842 773	1 167 602
Sum kortsiktig gjeld		8 497 653	6 043 845
Sum gjeld		35 783 639	28 497 460



Balanse

Beløp i: NOK	Note	2025	2024
SUM EGENKAPITAL OG GJELD		45 246 976	36 301 697
POSTER UTENOM BALANSEN			
Garantistillelser	6		
Pantstillelser	6		



Brønnøysundregistrene

ÅRSREGNSKAP FOR REGNSKAPSÅRET 2025 - GENERELL INFORMASJON

Journalnummer: 2026 374965

Virksomheten

Organisasjonsnummer: 985 031 045
Organisasjonsform: Aksjeselskap
Foretaksnavn: IMS MASKINERING AS
Forretningsadresse: Molandsveien 20
4994 AKLAND

Regnskapsår

Årsregnskapets periode: 01.01.2025 - 31.12.2025

Konsern

Morselskap i konsern: Nei

Regnskapsregler

Regler for små foretak benyttet: Ja
Benyttet ved utarbeidelsen av
årsregnskapet: Regnskapslovens alminnelige regler

Årsregnskapet fastsatt av kompetent organ

Bekreftet av: Kenneth Nodland
Dato for fastsettelse av årsregnskapet: 10.04.2026

Revisjon

Årsregnskapet er utarbeidet av ekstern
autorisert regnskapsfører: Ja
Ekstern autorisert regnskapsfører har i
løpet av regnskapsåret bistått ved den
løpende regnskapsføringen eller utført
andre tjenester for selskapet enn å
utarbeide årsregnskapet: Ja

Grunnlag for avgivelse

År 2025: Årsregnskap er elektronisk innlevert.
År 2024: Tall er hentet fra elektronisk innlevert årsregnskap fra 2025.

Virksomheten sitt øverste organ er ansvarlig for at årsregnskapet er signert. Det er mulig å levere årsregnskap uten signatur fordi sikkerheten for rett rapportering er ivaretatt ved at innsenderen har rolle/rettighet for innsending i Altinn. Navnet på representanten, som bekrefter at årsregnskapet er godkjent, er i tillegg oppgitt.

Brønnøysundregistrene, 06.05.2026



Organisasjonsnr: 985 031 045
IMS MASKINERING AS

RESULTATREGNSKAP

Beløp i: NOK	Note	2025	2024
RESULTATREGNSKAP			
Inntekter			
Salgsinntekt		46 902 112	38 669 879
Sum inntekter		46 902 112	38 669 879
Kostnader			
Varekostnad		15 473 563	12 385 146
Lønnskostnad	2	13 050 075	10 909 630
Avskrivning av driftsmidler	3	3 334 403	2 540 433
Nedskrivning av varige driftsmidler og immaterielle eiendeler	3		
Annen driftskostnad	2	11 093 569	10 797 506
Sum kostnader		42 951 610	36 632 716
Driftsresultat		3 950 502	2 037 163
Finansinntekter og finanskostnader			
Annen renteinntekt		2	
Annen finansinntekt	4	221 271	280 000
Sum finansinntekter		221 274	280 000
Annen rentekostnad		1 460 912	1 368 080
Annen finanskostnad		1 565	4 775
Sum finanskostnader		1 462 477	1 372 855
Netto finans		-1 241 203	-1 092 855
Resultat før skattekostnad		2 709 299	944 308
Skattekostnad på resultat	5	550 198	148 165
Årsresultat		2 159 101	796 143
Årsresultat etter minoritetsinteresser		2 159 101	796 143
Totalresultat		2 159 101	796 143
Overføringer og disponeringer			
Ordinært utbytte		500 000	200 000
Avsatt til annen egenkapital		1 659 101	596 143
Sum overføringer og disponeringer		2 159 101	796 143



Organisasjonsnr: 985 031 045
IMS MASKINERING AS

BALANSE

Beløp i: NOK	Note	2025	2024
BALANSE - EIENDELER			
Anleggsmidler			
Immaterielle eiendeler			
Utsatt skattefordel	5		
Varige driftsmidler			
Aktiverte kostnader	3	243 913	346 943
Maskiner og anlegg	3, 6	28 474 412	22 245 149
Skip og flytende installasjoner	3		
Driftsløsøre og inventar	3, 6	483 706	50 025
Sum varige driftsmidler	3	29 202 032	22 642 117
Finansielle anleggsmidler			
Investering i annet foretak i samme konsern	4		
Lån til foretak i samme konsern	7		
Investeringer i tilknyttet selskap	4	50 000	50 000
Sum finansielle anleggsmidler		50 000	50 000
Sum anleggsmidler		29 252 032	22 692 117
Omløpsmidler			
Varer			
Sum varer	6	10 532 331	9 652 539
Fordringer			
Kundefordringer	6, 7	4 514 335	3 186 614
Andre kortsiktige fordringer	6	445 349	436 834
Sum fordringer		4 959 684	3 623 447
Bankinnskudd, kontanter og lignende			
Bankinnskudd		502 929	333 594
Sum bankinnskudd, kontanter og lignende		502 929	333 594
Sum omløpsmidler		15 994 944	13 609 580
SUM EIENDELER		45 246 976	36 301 697
BALANSE - EGENKAPITAL OG GJELD			



Egenkapital			
Innskutt egenkapital			
Aksjekapital	8, 9	104 400	104 400
Beholdning av egne aksjer	8		
Sum innskutt egenkapital		104 400	104 400
Opptjent egenkapital			
Annen egenkapital	9	9 358 937	7 699 836
Sum opptjent egenkapital		9 358 937	7 699 836
Sum egenkapital	9	9 463 337	7 804 236
Gjeld			
Langsiktig gjeld			
Utsatt skatt	5	1 248 789	1 015 266
Sum avsetninger for forpliktelse		1 248 789	1 015 266
Annen langsiktig gjeld			
Gjeld til kredittinstitusjoner	6	2 865 000	3 629 000
Øvrig langsiktig gjeld	6	23 172 197	17 809 349
Sum annen langsiktig gjeld		26 037 197	21 438 349
Sum langsiktig gjeld		27 285 986	22 453 615
Kortsiktig gjeld			
Gjeld til			
kredittinstitusjoner	6	1 547 943	546 616
Leverandørgjeld	7	3 362 819	3 361 513
Betalbar skatt	5	316 675	87 947
Skyldig offentlige avgifter		927 444	680 166
Utbytte	9	500 000	200 000
Annen kortsiktig gjeld	7	1 842 773	1 167 602
Sum kortsiktig gjeld		8 497 653	6 043 845
Sum gjeld		35 783 639	28 497 460
SUM EGENKAPITAL OG GJELD		45 246 976	36 301 697
POSTER UTENOM BALANSEN			
Garantistillelser	6		
Pantstillelser	6		



Organisasjonsnr: 985 031 045
IMS MASKINERING AS

NOTEOPPLYSNINGER - SELSKAP

- alle poster oppgitt i hele tall

Note

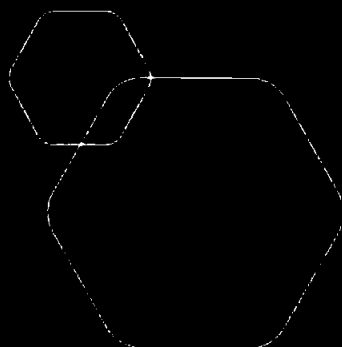
Antall årsverk i regnskapsåret
17.00



BankID Qualified Signing
Storhaug, Rune Erik
2026-04-10

BankID Qualified Signing
Nielsen, Roland
2026-04-10

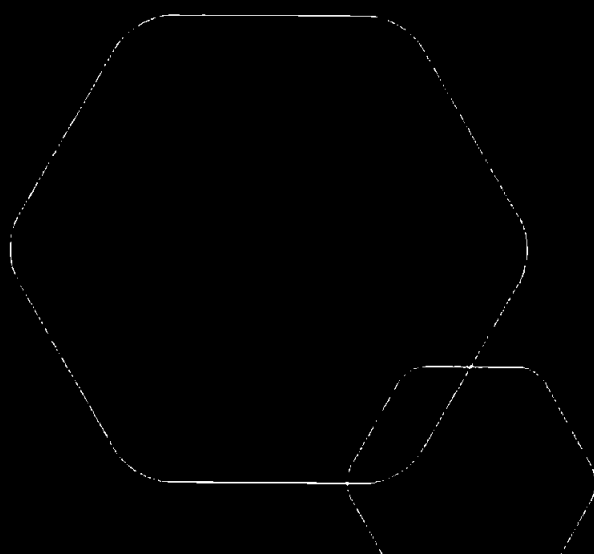
BankID Qualified Signing
Nodland, Kenneth
2026-04-10



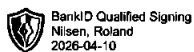
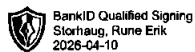
Årsregnskap 2025

Ims Maskinering AS

Resultatregnskap
Balanse
Noter
Revisjonsberetning



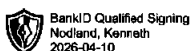
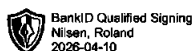
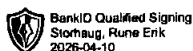
Org.nr.: 985 031 045



RESULTATREGNSKAP

IMS MASKINERING AS



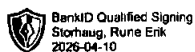
DRIFTSINNEKTER OG DRIFTSKOSTNADER	Note	2025	2024
Salgsinntekt		46 902 112	38 669 879
Sum driftsinntekter		46 902 112	38 669 879
Varekostnad		15 473 563	12 385 146
Lønnskostnad	2	13 050 075	10 909 630
Avskrivning av driftsmidler	3	3 334 403	2 540 433
Annen driftskostnad	2	11 093 569	10 797 506
Sum driftskostnader		42 951 610	36 632 716
Driftsresultat		3 950 502	2 037 163
FINANSINNEKTER OG FINANSKOSTNADER			
Renteinntekter		2	0
Annen finansinntekt	4	221 271	280 000
Rentekostnader		1 460 912	1 368 080
Annen finanskostnad		1 565	4 775
Resultat av finansposter		-1 241 203	-1 092 855
Resultat før skattekostnad		2 709 299	944 308
Skattekostnad på resultat	5	550 198	148 165
Resultat		2 159 101	796 143
Årsresultat		2 159 101	796 143
OVERFØRINGER			
Avsatt til utbytte		500 000	200 000
Avsatt til annen egenkapital		1 659 101	596 143
Sum overføringer		2 159 101	796 143



BALANSE

IMS MASKINERING AS

EIENDELER	Note	2025	2024
ANLEGGSMIDLER			
VARIGE DRIFTSMIDLER			
Aktiverte kostnader	3	243 913	346 943
Maskiner og anlegg	3, 6	28 474 412	22 245 149
Driftsløsøre og inventar	3, 6	483 706	50 025
Sum varige driftsmidler	3	29 202 032	22 642 117
FINANSIELLE ANLEGGSMIDLER			
Investeringer i tilknyttet selskap	4	50 000	50 000
Sum finansielle anleggsmidler		50 000	50 000
Sum anleggsmidler		29 252 032	22 692 117
OMLØPSMIDLER			
Varelager	6	10 532 331	9 652 539
FORDRINGER			
Kundefordringer	6, 7	4 514 335	3 186 614
Andre kortsiktige fordringer	6	445 349	436 834
Sum fordringer		4 959 684	3 623 447
Bankinnskudd		502 929	333 594
Sum omløpsmidler		15 994 944	13 609 580
Sum eiendeler		45 246 976	36 301 697



BALANSE

IMS MASKINERING AS

EGENKAPITAL OG GJELD	Note	2025	2024
EGENKAPITAL			
INNSKUTT EGENKAPITAL			
Aksjekapital	8, 9	104 400	104 400
Sum innskutt egenkapital		104 400	104 400
OPPTJENT EGENKAPITAL			
Annen egenkapital	9	9 358 937	7 699 836
Sum opptjent egenkapital		9 358 937	7 699 836
Sum egenkapital	9	9 463 337	7 804 236
GJELD			
AVSETNING FOR FORPLIKTELSER			
Utsatt skatt	5	1 248 789	1 015 266
Sum avsetning for forpliktelser		1 248 789	1 015 266
ANNEN LANGSIKTIG GJELD			
Gjeld til kredittinstitusjoner	6	2 865 000	3 629 000
Øvrig langsiktig gjeld	6	23 172 197	17 809 349
Sum annen langsiktig gjeld		26 037 197	21 438 349
KORTSIKTIG GJELD			
Gjeld til kredittinstitusjoner	6	1 547 943	546 616
Leverandørgjeld	7	3 362 819	3 361 513
Betalbar skatt	5	316 675	87 947
Skyldig offentlige avgifter		927 444	680 166
Utbytte	9	500 000	200 000
Annen kortsiktig gjeld	7	1 842 773	1 167 602
Sum kortsiktig gjeld		8 497 653	6 043 845
Sum gjeld		35 783 639	28 497 460
Sum egenkapital og gjeld		45 246 976	36 301 697

Risør, 10.04.2026
Styret i Ims Maskinering AS


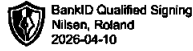
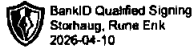
Rune Erik Storhaug
styreleder

Kenneth Nodland
Styremedlem/daglig leder

Roland Nilsen
styremedlem

IMS MASKINERING AS

SIDE 4



Regnskapsprinsipper

Årsregnskapet er satt opp i samsvar med regnskapsloven og NRS 8 - God regnskapsskikk for små foretak.

DRIFTSINNEKTER

Inntektsføring ved salg av varer skjer på leveringstidspunktet. Tjenester inntektsføres etter hvert som de leveres.

SKATT

Skattekostnaden i resultatregnskapet omfatter både periodens betalbare skatt og endring i utsatt skatt. Utsatt skatt er beregnet med 22 % på grunnlag av de midlertidige forskjeller som eksisterer mellom regnskapsmessige og skattemessige verdier, samt ligningsmessig underskudd til fremføring ved utgangen av regnskapsåret. Skatteøkende og skattereduserende midlertidige forskjeller som reverserer eller kan reverseres i samme periode er utlignet og nettoført.

KLASSIFISERING OG VURDERING AV ANLEGGSMIDLER

Anleggsmidler omfatter eiendeler bestemt til varig eie og bruk. Anleggsmidler er vurdert til anskaffelseskost. Varige driftsmidler balanseføres og avskrives over driftsmidlets økonomiske levetid.

KLASSIFISERING OG VURDERING AV OMLØPSMIDLER

Omløpsmidler og kortsiktig gjeld omfatter normalt poster som forfaller til betaling innen ett år etter balansedagen, samt poster som knytter seg til varekretsløpet. Omløpsmidler vurderes til laveste verdi av anskaffelseskost og virkelig verdi.

AKSJER I TILKNYTTET SELSKAP

Tilknyttet selskap vurderes etter kostmetoden i selskapsregnskapet. Investeringen er vurdert til anskaffelseskost for aksjene med mindre nedskrivning har vært nødvendig.

Utbytte fra tilknyttet selskap er inntektsført året etter at det er avsatt i givers regnskap. morselskapet.

VARER

Varer er vurdert til det laveste av anskaffelseskost og netto salgsverdi.


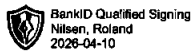
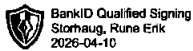
FORDRINGER

Kundefordringer og andre fordringer oppføres til pålydende etter fradrag for avsetning til forventet tap. Avsetning til tap gjøres på grunnlag av en individuell vurdering av de enkelte fordringene.

Note 1 Virksomhetens art og lokalisering

Ims Maskinering AS er et selskap der virksomheten omfatter å produsere, bearbeide og selge bearbeidede metallkomponenter. Selskapet er lokalisert i Risør kommune.





Note 2 Lønnskostnader og ytelser

Lønnskostnader	2025	2024
Lønninger	11 071 898	9 245 781
Arbeidsgiveravgift	1 236 544	1 035 887
Pensjonskostnader	21 080	0
Andre ytelser	720 553	627 962
Sum	13 050 075	10 909 630

Selskapet har i 2025 sysselsatt 17 årsverk.

Note 3 Anleggsnote

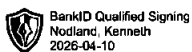
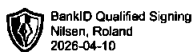
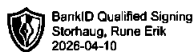
	Maskiner og anlegg	Driftsløsøre og inventar	Aktiverte kostnader	Sum varige driftsmidler
Anskaffelseskost 01.01.2025	32 551 791	2 214 384	517 971	35 284 146
Tilgang kjøpte driftsmidler	9 378 500	515 838	0	9 894 338
Anskaffelseskost 31.12.2025	41 930 291	2 730 222	517 971	45 178 484
Akkumulerte avskrivninger 31.12.2025	13 455 878	2 246 516	274 058	15 976 452
Bokført verdi per 31.12.2025	28 474 413	483 706	243 913	29 202 032
Årets avskrivninger	3 149 237	82 136	103 030	3 334 403
Avskrivningstid (år)	12	5-12	10	

Lineære avskrivninger benyttes.

Av maskiner og anlegg utgjør kr 28 028 858 finansiell leasing.

Note 4 Investeringer i tilknyttet selskap

Ims Maskinering AS eier 20% av aksjene i Kristiansand Hydraulikk og Maskinering AS. Kostpris på aksjene er kr 50 000. Det er mottatt kr 220 000 i utbytte i 2025.

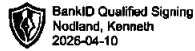




Note 5 Skatt

Årets skattekostnad	2025	2024
Resultatført skatt på ordinært resultat:		
Betalbar skatt	316 675	87 947
Endring i utsatt skatt	233 523	60 218
Skattekostnad ordinært resultat	550 198	148 165
Skattepliktig inntekt:		
Resultat før skatt	2 709 299	944 308
Permanente forskjeller	-208 400	-270 832
Endring i midlertidige forskjeller	-1 061 468	-273 717
Skattepliktig inntekt	1 439 431	399 759
Betalbar skatt i balansen:		
Betalbar skatt på årets resultat	316 675	87 947
Sum betalbar skatt i balansen	316 675	87 947

Skatteeffekten av midlertidige forskjeller som har gitt opphav til utsatt skatt og utsatte skattefordeler, spesifisert på typer av midlertidige forskjeller

	2025	2024	Endring
Varige driftsmidler	195 246	287 390	92 144
Varebeholdning	624 407	641 584	17 176
Fordringer	0	-153 940	-153 940
Balanseførte leieavtaler	4 856 661	3 839 813	-1 016 848
Sum	5 676 314	4 614 846	-1 061 468
Grunnlag for utsatt skatt	5 676 314	4 614 846	-1 061 468
Utsatt skatt (22 %)	1 248 789	1 015 266	-233 523



Note 6 Pantstillelser og garantier

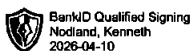
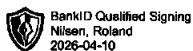

	31.12.2025	31.12.2024
Pantsikret gjeld, pantstillelser og garantier		
Langsiktig gjeld til kredittinstitusjoner	2 865 000	3 629 000
Kassekreditt	1 547 943	546 616
Sum	4 412 943	4 175 616
Regnskapsført verdi av pantsikrede eiendeler		
Driftstilbehør	496 797	79 450
Varelager	10 241 987	9 652 539
Utestående fordringer	4 959 684	3 623 447
Sum	15 698 468	13 355 436

Selskapet har en bevilget kreditt på kr 2 500 000.

I 2021 ble det inngått fire leasingavtaler og i 2024 er det inngått to som er bokført som en finansiell leasing. I 2025 er det inngått ytterligere 3 leasingavtaler som er bokført som finansiell leasing. Leasinggjeld er bokført pr 31.12.2025 med kr 23 172 197. Gjelden er bokført under annen langsiktig gjeld.

Note 7 Mellomværende med nærstående parter

	2025	2024
Fordringer		
Kundefordringer nærstående	93 199	60 191
Andre kortsiktige fordringer konsern	287 500	0
Sum	380 699	60 191
Gjeld		
Leverandørgjeld nærstående	222 773	76 854
Sum	222 773	76 854



Note 8 Aksjonærer

AKSJEKAPITALEN I IMS MASKINERING AS PR. 31.12 BESTÅR AV:

	Antall	Pålydende	Bokført
Ordinære aksjer	1 044	100,0	104 400
Sum	1 044		104 400

EIERSTRUKTUR

De største aksjonærene i % pr. 31.12 var:

	Ordinære	Eierandel	Stemmeandel
IMS Group AS	522	50,0	50,0
Nodland AS	522	50,0	50,0
Totalt antall aksjer	1 044	100,0	100,0

Nodland AS eies 50% av daglig leder/styremedlem og 50% av et av styremedlemmene.

Note 9 Egenkapital

	Aksjekapital	Annen egenkapital	Sum egenkapital
Pr. 31.12.2024	104 400	7 699 836	7 804 236
Pr 01.01.2025	104 400	7 699 836	7 804 236
Årets resultat		2 159 101	2 159 101
Utbytte		-500 000	-500 000
Pr 31.12.2025	104 400	9 358 937	9 463 337



Ausland & Bratlid AS Statsautorisert revisor

Ausland & Bratlid AS
Kystveien 40
N-4841 Arendal
Telefon 40 00 17 78
Web aub.no

Til generalforsamlingen i IMS Maskinering AS

Uavhengig revisors beretning

Konklusjon

Vi har revidert årsregnskapet for IMS Maskinering AS som viser et overskudd på kr 2 159 101. Årsregnskapet består av balanse per 31. desember 2025, resultatregnskap for regnskapsåret avsluttet per denne datoen og noter til årsregnskapet, herunder et sammendrag av viktige regnskapsprinsipper.

Etter vår mening

- oppfyller årsregnskapet gjeldende lovkrav, og
- gir årsregnskapet et rettviseende bilde av selskapets finansielle stilling per 31. desember 2025 og av dets resultater for regnskapsåret avsluttet per denne datoen i samsvar med regnskapslovens regler og god regnskapsskikk i Norge.

Grunnlag for konklusjonen

Vi har gjennomført revisjonen i samsvar med den internasjonale revisjonsstandarden for revisjon av regnskap til mindre komplekse enheter (ISA for MKE). Våre oppgaver og plikter i henhold til ISA for MKE er beskrevet nedenfor under Revisors oppgaver og plikter ved revisjonen av årsregnskapet. Vi er uavhengige av selskapet i samsvar med kravene i relevante lover og forskrifter i Norge og International Code of Ethics for Professional Accountants (inkludert internasjonale uavhengighetsstandarder) utstedt av International Ethics Standards Board for Accountants (IESBA-reglene), og vi har overholdt våre øvrige etiske forpliktelser i samsvar med disse kravene. Innhentet revisjonsbevis er etter vår vurdering tilstrekkelig og hensiktsmessig som grunnlag for vår konklusjon.

Ledelsens ansvar for årsregnskapet

Styret og daglig leder (ledelsen) er ansvarlig for å utarbeide årsregnskapet og for at det gir et rettviseende bilde i samsvar med regnskapslovens regler og god regnskapsskikk i Norge. Ledelsen er også ansvarlig for slik internkontroll som den finner nødvendig for å kunne utarbeide et årsregnskap som ikke inneholder vesentlig feilinformasjon, verken som følge av misligheter eller utilsiktede feil.

Ved utarbeidelsen av årsregnskapet må ledelsen ta standpunkt til selskapets evne til fortsatt drift og opplyse om forhold av betydning for fortsatt drift. Forutsetningen om fortsatt drift skal legges til grunn for årsregnskapet så lenge det ikke er sannsynlig at virksomheten vil bli avviklet.

Revisors oppgaver og plikter ved revisjonen av årsregnskapet

Vårt mål er å oppnå betryggende sikkerhet for at årsregnskapet som helhet ikke inneholder vesentlig feilinformasjon, verken som følge av misligheter eller utilsiktede feil, og å avgi en revisjonsberetning som inneholder vår konklusjon. Betryggende sikkerhet er en høy grad av sikkerhet, men ingen garanti for at en revisjon utført i samsvar med ISA for MKE, alltid vil avdekke vesentlig feilinformasjon. Feilinformasjon kan oppstå som følge av misligheter eller utilsiktede feil. Feilinformasjon er å anse som vesentlig dersom den enkeltvis eller samlet med rimelighet kan forventes å påvirke de økonomiske beslutningene som brukerne foretar, på grunnlag av årsregnskapet.



Ausland & Bratlid AS – statsautorisert revisor

For videre beskrivelse av revisors oppgaver og plikter vises det til:

<https://revisorforeningen.no/om-revisjon/revisionsberetning-revisors-oppgaver-og-plikter/>.

Arendal, 13. april 2026

Ausland & Bratlid AS

Yngvar Bratlid
statsautorisert revisor



Årsregnskap 2025 Ims Maskinering AS

Resultatregnskap
Balanse
Noter
Revisjonsberetning



Org.nr.: 985 031 045



RESULTATREGNSKAP

IMS MASKINERING AS

DRIFTSINNETEKTER OG DRIFTSKOSTNADER	Note	2025	2024
Salgsinntekt		46 902 112	38 669 879
Sum driftsinntekter		46 902 112	38 669 879
Varekostnad		15 473 563	12 385 146
Lønnskostnad	2	13 050 075	10 909 630
Avskrivning av driftsmidler	3	3 334 403	2 540 433
Annen driftskostnad	2	11 093 569	10 797 506
Sum driftskostnader		42 951 610	36 632 716
Driftsresultat		3 950 502	2 037 163
FINANSINNETEKTER OG FINANSKOSTNADER			
Renteinntekter		2	0
Annen finansinntekt	4	221 271	280 000
Rentekostnader		1 460 912	1 368 080
Annen finanskostnad		1 565	4 775
Resultat av finansposter		-1 241 203	-1 092 855
Resultat før skattekostnad		2 709 299	944 308
Skattekostnad på resultat	5	550 198	148 165
Resultat		2 159 101	796 143
Årsresultat		2 159 101	796 143
OVERFØRINGER			
Avsatt til utbytte		500 000	200 000
Avsatt til annen egenkapital		1 659 101	596 143
Sum overføringer		2 159 101	796 143



BALANSE

IMS MASKINERING AS

EIENDELER	Note	2025	2024
ANLEGGSMIDLER			
VARIGE DRIFTSMIDLER			
Aktiverte kostnader	3	243 913	346 943
Maskiner og anlegg	3, 6	28 474 412	22 245 149
Driftsløsøre og inventar	3, 6	483 706	50 025
Sum varige driftsmidler	3	29 202 032	22 642 117
FINANSIELLE ANLEGGSMIDLER			
Investeringer i tilknyttet selskap	4	50 000	50 000
Sum finansielle anleggsmidler		50 000	50 000
Sum anleggsmidler		29 252 032	22 692 117
OMLØPSMIDLER			
Varelager	6	10 532 331	9 652 539
FORDRINGER			
Kundefordringer	6, 7	4 514 335	3 186 614
Andre kortsiktige fordringer	6	445 349	436 834
Sum fordringer		4 959 684	3 623 447
Bankinnskudd		502 929	333 594
Sum omløpsmidler		15 994 944	13 609 580
Sum eiendeler		45 246 976	36 301 697



BALANSE

IMS MASKINERING AS

EGENKAPITAL OG GJELD	Note	2025	2024
EGENKAPITAL			
INNSKUTT EGENKAPITAL			
Aksjekapital	8, 9	104 400	104 400
Sum innskutt egenkapital		104 400	104 400
OPPTJENT EGENKAPITAL			
Annen egenkapital	9	9 358 937	7 699 836
Sum opptjent egenkapital		9 358 937	7 699 836
Sum egenkapital	9	9 463 337	7 804 236
GJELD			
AVSETNING FOR FORPLIKTELSER			
Utsatt skatt	5	1 248 789	1 015 266
Sum avsetning for forpliktelser		1 248 789	1 015 266
ANNEN LANGSIKTIG GJELD			
Gjeld til kredittinstitusjoner	6	2 865 000	3 629 000
Øvrig langsiktig gjeld	6	23 172 197	17 809 349
Sum annen langsiktig gjeld		26 037 197	21 438 349
KORTSIKTIG GJELD			
Gjeld til kredittinstitusjoner	6	1 547 943	546 616
Leverandørgjeld	7	3 362 819	3 361 513
Betalbar skatt	5	316 675	87 947
Skyldig offentlige avgifter		927 444	680 166
Utbytte	9	500 000	200 000
Annen kortsiktig gjeld	7	1 842 773	1 167 602
Sum kortsiktig gjeld		8 497 653	6 043 845
Sum gjeld		35 783 639	28 497 460
Sum egenkapital og gjeld		45 246 976	36 301 697

Risør, 10.04.2026
Styret i Ims Maskinering AS

Rune Erik Storhaug
styreleder

Kenneth Nodland
Styremedlem/daglig leder

Roland Nilsen
styremedlem



Regnskapsprinsipper

Årsregnskapet er satt opp i samsvar med regnskapsloven og NRS 8 - God regnskapsskikk for små foretak.

DRIFTSINNETEKTER

Inntektsføring ved salg av varer skjer på leveringstidspunktet. Tjenester inntektsføres etter hvert som de leveres.

SKATT

Skattekostnaden i resultatregnskapet omfatter både periodens betalbare skatt og endring i utsatt skatt. Utsatt skatt er beregnet med 22 % på grunnlag av de midlertidige forskjeller som eksisterer mellom regnskapsmessige og skattemessige verdier, samt ligningsmessig underskudd til fremføring ved utgangen av regnskapsåret. Skatteøkende og skattereduserende midlertidige forskjeller som reverserer eller kan reverseres i samme periode er utlignet og nettoført.

KLASSIFISERING OG VURDERING AV ANLEGGSMIDLER

Anleggsmidler omfatter eiendeler bestemt til varig eie og bruk. Anleggsmidler er vurdert til anskaffelseskost. Varige driftsmidler balanseføres og avskrives over driftsmidlets økonomiske levetid.

KLASSIFISERING OG VURDERING AV OMLØPSMIDLER

Omløpsmidler og kortsiktig gjeld omfatter normalt poster som forfaller til betaling innen ett år etter balansedagen, samt poster som knytter seg til varekretsløpet. Omløpsmidler vurderes til laveste verdi av anskaffelseskost og virkelig verdi.

AKSJER I TILKNYTTET SELSKAP

Tilknyttet selskap vurderes etter kostmetoden i selskapsregnskapet. Investeringen er vurdert til anskaffelseskost for aksjene med mindre nedskrivning har vært nødvendig.

Utbytte fra tilknyttet selskap er inntektsført året etter at det er avsatt i givers regnskap. morselskapet.

VARER

Varer er vurdert til det laveste av anskaffelseskost og netto salgsverdi.

FORDRINGER

Kundefordringer og andre fordringer oppføres til pålydende etter fradrag for avsetning til forventet tap. Avsetning til tap gjøres på grunnlag av en individuell vurdering av de enkelte fordringene.

Note 1 Virksomhetens art og lokalisering

Ims Maskinering AS er et selskap der virksomheten omfatter å produsere, bearbeide og selge bearbejdede metallkomponenter. Selskapet er lokalisert i Risør kommune.



Note 2 Lønnskostnader og ytelser

Lønnskostnader	2025	2024
Lønninger	11 071 898	9 245 781
Arbeidsgiveravgift	1 236 544	1 035 887
Pensjonskostnader	21 080	0
Andre ytelser	720 553	627 962
Sum	13 050 075	10 909 630

Selskapet har i 2025 sysselsatt 17 årsverk.

Note 3 Anleggsnote

	Maskiner og anlegg	Driftsløsøre og inventar	Aktiverte kostnader	Sum varige driftsmidler
Anskaffelseskost 01.01.2025	32 551 791	2 214 384	517 971	35 284 146
Tilgang kjøpte driftsmidler	9 378 500	515 838	0	9 894 338
Anskaffelseskost 31.12.2025	41 930 291	2 730 222	517 971	45 178 484
Akkumulerte avskrivninger 31.12.2025	13 455 878	2 246 516	274 058	15 976 452
Bokført verdi per 31.12.2025	28 474 413	483 706	243 913	29 202 032
Årets avskrivninger	3 149 237	82 136	103 030	3 334 403
Avskrivningstid (år)	12	5-12	10	

Lineære avskrivninger benyttes.

Av maskiner og anlegg utgjør kr 28 028 858 finansiell leasing.

Note 4 Investeringer i tilknyttet selskap

Ims Maskinering AS eier 20% av aksjene i Kristiansand Hydraulikk og Maskinering AS. Kostpris på aksjene er kr 50 000. Det er mottatt kr 220 000 i utbytte i 2025.



Note 5 Skatt

Årets skattekostnad	2025	2024
Resultatført skatt på ordinært resultat:		
Betalbar skatt	316 675	87 947
Endring i utsatt skatt	233 523	60 218
Skattekostnad ordinært resultat	550 198	148 165
Skattepliktig inntekt:		
Resultat før skatt	2 709 299	944 308
Permanente forskjeller	-208 400	-270 832
Endring i midlertidige forskjeller	-1 061 468	-273 717
Skattepliktig inntekt	1 439 431	399 759
Betalbar skatt i balansen:		
Betalbar skatt på årets resultat	316 675	87 947
Sum betalbar skatt i balansen	316 675	87 947

Skatteeffekten av midlertidige forskjeller som har gitt opphav til utsatt skatt og utsatte skattefordeler, spesifisert på typer av midlertidige forskjeller

	2025	2024	Endring
Varige driftsmidler	195 246	287 390	92 144
Varebeholdning	624 407	641 584	17 176
Fordringer	0	-153 940	-153 940
Balanseførte leieavtaler	4 856 661	3 839 813	-1 016 848
Sum	5 676 314	4 614 846	-1 061 468
Grunnlag for utsatt skatt	5 676 314	4 614 846	-1 061 468
Utsatt skatt (22 %)	1 248 789	1 015 266	-233 523



Note 6 Pantstillelser og garantier

	31.12.2025	31.12.2024
Pantsikret gjeld, pantstillelser og garantier		
Langsiktig gjeld til kredittinstitusjoner	2 865 000	3 629 000
Kassekreditt	1 547 943	546 616
Sum	4 412 943	4 175 616
Regnskapsført verdi av pantsikrede eiendeler		
Driftstilbehør	496 797	79 450
Varelager	10 241 987	9 652 539
Utestående fordringer	4 959 684	3 623 447
Sum	15 698 468	13 355 436

Selskapet har en bevilget kreditt på kr 2 500 000.

I 2021 ble det inngått fire leasingavtaler og i 2024 er det inngått to som er bokført som en finansiell leasing. I 2025 er det inngått ytterligere 3 leasingavtaler som er bokført som finansiell leasing. Leasinggjeld er bokført pr 31.12.2025 med kr 23 172 197. Gjelden er bokført under annen langsiktig gjeld.

Note 7 Mellomværende med nærstående parter

	2025	2024
Fordringer		
Kundefordringer nærstående	93 199	60 191
Andre kortsiktige fordringer konsern	287 500	0
Sum	380 699	60 191
Gjeld		
Leverandørgjeld nærstående	222 773	76 854
Sum	222 773	76 854



Note 8 Aksjonærer

AKSJEKAPITALEN I IMS MASKINERING AS PR. 31.12 BESTÅR AV:

	Antall	Pålydende	Bokført
Ordinære aksjer	1 044	100,0	104 400
Sum	1 044		104 400

EIERSTRUKTUR

De største aksjonærene i % pr. 31.12 var:

	Ordinære	Eierandel	Stemmeandel
IMS Group AS	522	50,0	50,0
Nodland AS	522	50,0	50,0
Totalt antall aksjer	1 044	100,0	100,0

Nodland AS eies 50% av daglig leder/styremedlem og 50% av et av styremedlemmene.

Note 9 Egenkapital

	Aksjekapital	Annen egenkapital	Sum egenkapital
Pr. 31.12.2024	104 400	7 699 836	7 804 236
Pr 01.01.2025	104 400	7 699 836	7 804 236
Årets resultat		2 159 101	2 159 101
Utbytte		-500 000	-500 000
Pr 31.12.2025	104 400	9 358 937	9 463 337