



ÅRSREGNSKAPET FOR REGNSKAPSÅRET 2023 - GENERELL INFORMASJON

Enheten

Organisasjonsnummer: 987 808 284
Organisasjonsform: Aksjeselskap
Foretaksnavn: METO GRUPPEN AS
Forretningsadresse: Industriveien 3
1614 FREDRIKSTAD

Regnskapsår

Årsregnskapets periode: 01.01.2023 - 31.12.2023

Konsern

Morselskap i konsern: Nei

Regnskapsregler

Regler for små foretak benyttet: Ja
Benyttet ved utarbeidelsen av årsregnskapet til selskapet: Regnskapslovens alminnelige regler

Årsregnskapet fastsatt av kompetent organ

Bekreftet av representant for selskapet: Guro Mass Heidenberg
Dato for fastsettelse av årsregnskapet: 15.05.2024

Grunnlag for avgivelse

År 2023: Årsregnskapet er elektronisk innlevert
År 2022: Tall er hentet fra elektronisk innlevert årsregnskap fra 2023

Det er ikke krav til at årsregnskapet m.v. som sendes til Regnskapsregisteret er undertegnet. Kontrollen på at dette er utført ligger hos revisor/enhetens øverste organ. Sikkerheten ivaretas ved at innsender har rolle/rettighet for innsending av årsregnskapet via Altinn, og ved at det bekreftes at årsregnskapet er fastsatt av kompetent organ.

Brønnøysundregistrene, 19.06.2025



Resultatregnskap

Beløp i: NOK	Note	2023	2022
RESULTATREGNSKAP			
Inntekter			
Salgsinntekt		11 429 717	12 350 894
Annen driftsinntekt			123 000
Sum inntekter		11 429 717	12 473 894
Kostnader			
Varekostnad		5 843 080	6 518 796
Lønnskostnad	1	2 030 980	1 918 517
Avskrivning av driftsmidler og immaterielle eiendeler	2	46 600	45 000
Annen driftskostnad		1 885 215	2 039 325
Sum kostnader		9 805 875	10 521 638
Driftsresultat		1 623 842	1 952 256
Finansinntekter og finanskostnader			
Annen renteinntekt		68 948	4 942
Annen finansinntekt		15 036	38 639
Sum finansinntekter		83 984	43 581
Annen rentekostnad		3 507	679
Annen finanskostnad		20 281	17 216
Sum finanskostnader		23 788	17 895
Netto finans		60 196	25 685
Ordinært resultat før skattekostnad		1 684 038	1 977 941
Skattekostnad på resultat	3	371 286	435 524
Ordinært resultat etter skattekostnad		1 312 752	1 542 417
Årsresultat	4	1 312 752	1 542 417
Årsresultat etter minoritetsinteresser		1 312 752	1 542 417
Totalresultat		1 312 752	1 542 417



Resultatregnskap

Beløp i: NOK	Note	2023	2022
Overføringer og disponeringer			
Tilleggsutbytte		400 000	759 000
Avsatt til annen egenkapital		912 752	783 417
Sum overføringer og disponeringer		1 312 752	1 542 417



Balanse

Beløp i: NOK	Note	2023	2022
BALANSE - EIENDELER			
Anleggsmidler			
Immaterielle eiendeler			
Utsatt skattefordel	3	4 733	1 350
Sum immaterielle eiendeler		4 733	1 350
Varige driftsmidler			
Driftsløsøre, inventar o.a. utstyr		81 402	128 002
Sum varige driftsmidler	2	81 402	128 002
Finansielle anleggsmidler			
Investeringer i aksjer og andeler		2 693	2 693
Andre langsiktige fordringer		60 958	
Sum finansielle anleggsmidler		63 651	2 693
Sum anleggsmidler		149 786	132 045
Omløpsmidler			
Varer			
Sum varer		204 470	213 684
Fordringer			
Kundefordringer		871 235	1 035 953
Andre kortsiktige fordringer		107 993	81 516
Sum fordringer		979 229	1 117 469
Bankinnskudd, kontanter og lignende			
Bankinnskudd, kontanter o.l.		4 310 111	2 790 684
Sum bankinnskudd, kontanter og lignende		4 310 111	2 790 684
Sum omløpsmidler		5 493 810	4 121 837
SUM EIENDELER		5 643 596	4 253 882

BALANSE - EGENKAPITAL OG GJELD



Balanse

Beløp i: NOK	Note	2023	2022
Egenkapital			
Innskutt egenkapital			
Aksjekapital	5	400 000	400 000
Beholdning av egne aksjer	5		
Sum innskutt egenkapital		400 000	400 000
Opptjent egenkapital			
Annen egenkapital		3 362 571	2 449 819
Sum opptjent egenkapital		3 362 571	2 449 819
Sum egenkapital	4	3 762 571	2 849 819
Gjeld			
Langsiktig gjeld			
Utsatt skatt	3		
Annen langsiktig gjeld			
Sum langsiktig gjeld		0	0
Kortsiktig gjeld			
Leverandørgjeld		1 097 962	562 943
Betalbar skatt	3	374 668	420 349
Skyldig offentlige avgifter		192 296	166 331
Annen kortsiktig gjeld		216 099	254 439
Sum kortsiktig gjeld		1 881 025	1 404 063
Sum gjeld		1 881 025	1 404 063
SUM EGENKAPITAL OG GJELD		5 643 596	4 253 882



Brønnøysundregistrene

ÅRSREGNSKAP FOR REGNSKAPSÅRET 2023 - GENERELL INFORMASJON

Journalnummer: 2024 422369

Enheten

Organisasjonsnummer: 987 808 284
Organisasjonsform: Aksjeselskap
Foretaksnavn: METO GRUPPEN AS
Forretningsadresse: Industriveien 3
1614 FREDRIKSTAD

Regnskapsår

Årsregnskapets periode: 01.01.2023 - 31.12.2023

Konsern

Morselskap i konsern: Nei

Regnskapsregler

Regler for små foretak benyttet: Ja
Benyttet ved utarbeidelsen av
årsregnskapet til selskapet: Regnskapslovens alminnelige regler

Årsregnskapet fastsatt av kompetent organ

Bekreftet av representant for selskapet: Guro Mass Heidenberg
Dato for fastsettelse av årsregnskapet: 15.05.2024

Revisjon

Årsregnskapet er utarbeidet av ekstern
autorisert regnskapsfører: Ja
Ekstern autorisert regnskapsfører har i
løpet av regnskapsåret bistått ved den
løpende regnskapsføringen eller utført
andre tjenester for selskapet enn å
utarbeide årsregnskapet: Ja

Grunnlag for avgivelse

År 2023: Årsregnskap er elektronisk innlevert.
År 2022: Tall er hentet fra elektronisk innlevert årsregnskap fra 2023.

Det er ikke krav til at årsregnskapet m.v. som sendes til Regnskapsregisteret er undertegnet. Kontrollen på at dette er utført ligger hos revisor/enhetens øverste organ. Sikkerheten ivaretas ved at innsender har rolle/rettighet for innsending av årsregnskapet via Altinn, og ved at det bekreftes at årsregnskapet er fastsatt av kompetent organ.

Brønnøysundregistrene, 05.06.2024

Brønnøysundregistrene
Postadresse: Postboks 900, 8910 Brønnøysund
Telefon: 75 00 75 00
E-post: firmapost@brreg.no Internett: www.brreg.no
Organisasjonsnummer: 974 760 673



Organisasjonsnr: 987 808 284
METO GRUPPEN AS

RESULTATREGNSKAP

Beløp i: NOK	Note	2023	2022
RESULTATREGNSKAP			
Inntekter			
Salgsinntekt		11 429 717	12 350 894
Annen driftsinntekt			123 000
Sum inntekter		11 429 717	12 473 894
Kostnader			
Varekostnad		5 843 080	6 518 796
Lønnskostnad	1	2 030 980	1 918 517
Avskrivning av driftsmidler og immaterielle eiendeler	2	46 600	45 000
Annen driftskostnad		1 885 215	2 039 325
Sum kostnader		9 805 875	10 521 638
Driftsresultat		1 623 842	1 952 256
Finansinntekter og finanskostnader			
Annen renteinntekt		68 948	4 942
Annen finansinntekt		15 036	38 639
Sum finansinntekter		83 984	43 581
Annen rentekostnad		3 507	679
Annen finanskostnad		20 281	17 216
Sum finanskostnader		23 788	17 895
Netto finans		60 196	25 685
Ordinært resultat før skattekostnad			
Ordinært resultat før skattekostnad		1 684 038	1 977 941
Skattekostnad på resultat	3	371 286	435 524
Ordinært resultat etter skattekostnad		1 312 752	1 542 417
Årsresultat	4	1 312 752	1 542 417
Årsresultat etter minoritetsinteresser		1 312 752	1 542 417
Totalresultat		1 312 752	1 542 417
Overføringer og disponeringer			
Tilleggsutbytte		400 000	759 000
Avsatt til annen egenkapital		912 752	783 417
Sum overføringer og disponeringer		1 312 752	1 542 417





Organisasjonsnr: 987 808 284
METO GRUPPEN AS

BALANSE

Beløp i: NOK	Note	2023	2022
BALANSE - EIENDELER			
Anleggsmidler			
Immaterielle eiendeler			
Utsatt skattefordel	3	4 733	1 350
Sum immaterielle eiendeler		4 733	1 350
Varige driftsmidler			
Driftsløsøre, inventar o. a. utstyr			
Sum varige driftsmidler	2	81 402	128 002
Finansielle anleggsmidler			
Investeringer i aksjer og andeler			
		2 693	2 693
Andre langsiktige fordringer			
Sum finansielle anleggsmidler		63 651	2 693
Sum anleggsmidler		149 786	132 045
Omløpsmidler			
Varer			
Sum varer		204 470	213 684
Fordringer			
Kundefordringer			
		871 235	1 035 953
Andre kortsiktige fordringer			
Sum fordringer		107 993	81 516
		979 229	1 117 469
Bankinnskudd, kontanter og lignende			
Bankinnskudd, kontanter o. l.			
		4 310 111	2 790 684
Sum bankinnskudd, kontanter og lignende		4 310 111	2 790 684
Sum omløpsmidler		5 493 810	4 121 837
SUM EIENDELER		5 643 596	4 253 882

BALANSE - EGENKAPITAL OG GJELD

Egenkapital			
Innskutt egenkapital			
Aksjekapital	5	400 000	400 000



Beholdning av egne aksjer	5		
Sum innskutt egenkapital		400 000	400 000
Opptjent egenkapital			
Annen egenkapital		3 362 571	2 449 819
Sum opptjent egenkapital		3 362 571	2 449 819
Sum egenkapital	4	3 762 571	2 849 819
Gjeld			
Langsiktig gjeld			
Utsatt skatt	3		
Annen langsiktig gjeld			
Sum langsiktig gjeld		0	0
Kortsiktig gjeld			
Leverandørgjeld		1 097 962	562 943
Betalbar skatt	3	374 668	420 349
Skyldig offentlige avgifter		192 296	166 331
Annen kortsiktig gjeld		216 099	254 439
Sum kortsiktig gjeld		1 881 025	1 404 063
Sum gjeld		1 881 025	1 404 063
SUM EGENKAPITAL OG GJELD		5 643 596	4 253 882



Organisasjonsnr: 987 808 284
METO GRUPPEN AS

NOTEOPPLYSNINGER - SELSKAP - alle poster oppgitt i hele tall

Note

1

Antall årsverk i regnskapsåret
2.00

Sum Beløp

Balanseført verdi 31.12. Varige driftsmidler Immaterielle eiend.

Konsernregnskap

Morselskapet sitt navn

Forretningskontor for morselskapet

Begrunnelse for at datterselskap er utelatt fra konsolideringen

Samlet beløp - tilknyttet selskap Årets Fjorårets

Samlet beløp - foretak i samme konsern Årets Fjorårets

Samlet beløp - foretak i samme konsern Årets Fjorårets

Samlet beløp - felles kontrollert virksomhet Årets Fjorårets

Pantstillelse Beløp

Beholdning av egne aksjer Antall Pålydende Andel av aksjek.



Årsregnskap 2023

Meto Gruppen AS

Org.nr.: 987 808 284

Innhold:
Resultatregnskap
Balanse
Noter til regnskapet





RESULTATREGNSKAP

METO GRUPPEN AS

DRIFTSINNEKTER OG DRIFTSKOSTNADER	Note	2023	2022
Salgsinntekt		11 429 717	12 350 894
Annen driftsinntekt		0	123 000
Sum driftsinntekter		11 429 717	12 473 894
Varekostnad		5 843 080	6 518 796
Lønnskostnad	1	2 030 980	1 918 517
Avskrivning av driftsmidler og immaterielle eiendeler	2	46 600	45 000
Annen driftskostnad		1 885 215	2 039 325
Sum driftskostnader		9 805 875	10 521 638
Driftsresultat		1 623 842	1 952 256
FINANSINNEKTER OG FINANSKOSTNADER			
Annen renteinntekt		68 948	4 942
Annen finansinntekt		15 036	38 639
Annen rentekostnad		3 507	679
Annen finanskostnad		20 281	17 216
Resultat av finansposter		60 196	25 685
Resultat før skattekostnad		1 684 038	1 977 941
Skattekostnad på resultat	3	371 286	435 524
Årsresultat	4	1 312 752	1 542 417
OVERFØRINGER			
Tilleggsutbytte		400 000	759 000
Avsatt til annen egenkapital		912 752	783 417
Sum overføringer		1 312 752	1 542 417



 BankID Signing
Marius Heidenberg
2024-05-15

 BankID Signing
Guro Mass Heidenberg
2024-05-15

 BankID Signing
Torkil Heidenberg
2024-05-16

BALANSE

METO GRUPPEN AS

EIENDELER	Note	2023	2022
ANLEGGSMIDLER			
IMMATERIELLE EIENDELER			
Utsatt skattefordel	3	4 733	1 350
Sum immaterielle eiendeler		4 733	1 350
VARIGE DRIFTSMIDLER			
Driftsløsøre, inventar o.a. utstyr		81 402	128 002
Sum varige driftsmidler	2	81 402	128 002
FINANSIELLE ANLEGGSMIDLER			
Investeringer i aksjer og andeler		2 693	2 693
Andre langsiktige fordringer		60 958	0
Sum finansielle anleggsmidler		63 651	2 693
Sum anleggsmidler		149 786	132 045
OMLØPSMIDLER			
Lager av varer og annen beholdning		204 470	213 684
FORDRINGER			
Kundefordringer		871 235	1 035 953
Andre kortsiktige fordringer		107 993	81 516
Sum fordringer		979 229	1 117 469
Bankinnskudd, kontanter o.l.		4 310 111	2 790 684
Sum omløpsmidler		5 493 810	4 121 837
Sum eiendeler		5 643 596	4 253 882



 BankID Signing
Marius Heidenberg
2024-05-15

 BankID Signing
Guro Mass Heidenberg
2024-05-15

 BankID Signing
Torkil Heidenberg
2024-05-16

BALANSE				
METO GRUPPEN AS				
EGENKAPITAL OG GJELD	Note	2023	2022	
EGENKAPITAL				
INNSKUTT EGENKAPITAL				
Aksjekapital	5	400 000	400 000	
Sum innskutt egenkapital		400 000	400 000	
OPPTJENT EGENKAPITAL				
Annen egenkapital		3 362 571	2 449 819	
Sum opptjent egenkapital		3 362 571	2 449 819	
Sum egenkapital	4	3 762 571	2 849 819	
GJELD				
KORTSIKTIG GJELD				
Leverandørgjeld		1 097 962	562 943	
Betalbar skatt	3	374 668	420 349	
Skyldig offentlige avgifter		192 296	166 331	
Annen kortsiktig gjeld		216 099	254 439	
Sum kortsiktig gjeld		1 881 025	1 404 063	
Sum gjeld		1 881 025	1 404 063	
Sum egenkapital og gjeld		5 643 596	4 253 882	

Fredrikstad, 15.05.2024
Styret i Meto Gruppen AS

Torkil Heidenberg
Styreleder

Marius Heidenberg
Styremedlem

Guro Mass Heidenberg
Styremedlem/daglig leder



Regnskapsprinsipper

Årsregnskapet er satt opp i samsvar med regnskapsloven og NRS 8 - God regnskapsskikk fo



DRIFTSINNTEKTER

Inntektsføring ved salg av varer skjer på leveringstidspunktet. Tjenester inntektsføres etter hvert som de leveres.

SKATT

Skattekostnaden i resultatregnskapet omfatter både periodens betalbare skatt og endring i utsatt skatt. Utsatt skatt er beregnet med 22 % på grunnlag av de midlertidige forskjeller som eksisterer mellom regnskapsmessige og skattemessige verdier, samt ligningsmessig underskudd til fremføring ved utgangen av regnskapsåret. Skatteøkende og skattereduserende midlertidige forskjeller som reverserer eller kan reverseres i samme periode er utlignet og nettoført.

KLASSIFISERING OG VURDERING AV ANLEGGSMIDLER

Anleggsmidler omfatter eiendeler bestemt til varig eie og bruk. Anleggsmidler er vurdert til anskaffelseskost. Varige driftsmidler balanseføres og avskrives over driftsmidlets økonomiske levetid. Avskrivningsperioden for fast eiendom anskaffet etter 2009 er dekomponert i en del som gjelder råbygget og en del som gjelder faste tekniske installasjoner. Varige driftsmidler nedskrives til gjenvinnbart beløp ved verdifall som forventes ikke å være forbigående. Gjenvinnbart beløp er det høyeste av netto salgsverdi og verdi i bruk. Verdi i bruk er nåverdi av fremtidige kontantstrømmer knyttet til eiendelen. Nedskrivningen reverseres når grunnlaget for nedskrivningen ikke lenger er til stede.

KLASSIFISERING OG VURDERING AV OMLØPSMIDLER

Omløpsmidler og kortsiktig gjeld omfatter normalt poster som forfaller til betaling innen ett år etter balansedagen, samt poster som knytter seg til varekretsløpet. Omløpsmidler vurderes til laveste verdi av anskaffelseskost og virkelig verdi.

VARER

Varer er vurdert til det laveste av anskaffelseskost og netto salgsverdi.

FORDRINGER


Kundefordringer og andre fordringer oppføres til pålydende etter fradrag for avsetning til forventet tap. Avsetning til tap gjøres på grunnlag av en individuell vurdering av de enkelte fordringene.




Note 1 Lønnskostnader og ytelser

LØNNSKOSTNADER

	2023	
Lønninger	1 717 690	1 616 483
Arbeidsgiveravgift	265 432	231 882
Pensjonskostnader	13 100	44 826
Andre ytelser	34 758	25 326
Sum	2 030 980	1 918 517

 BankID Signing
Marius Heidenberg
2024-05-15

 BankID Signing
Guro Mass Heidenberg
2024-05-15

 BankID Signing
Torkil Heidenberg
2024-05-16

Selskapet har i 2023 sysselsatt 2 årsverk.

PENSJONSFORPLIKTELSE

Selskapet er pliktig til å ha tjenestepensjonsordning etter lov om obligatorisk tjenestepensjon.

Selskapets pensjonsordninger tilfredsstiller kravene i denne lov.

Note 2 Anleggsmidler

	Driftsløsøre, inventar ol.	Sum
Anskaffelseskost pr. 01.01.23	805 999	805 999
= Anskaffelseskost 31.12.23	805 999	805 999
Akkumulerte avskrivninger 31.12.23	724 597	724 597
= Bokført verdi 31.12.23	81 402	81 402
Årets ordinære avskrivninger	46 600	46 600
Økonomisk levetid	0-5 år	



Note 3 Skatt

 BankID Signing
Marius Heidenberg
2024-05-15

 BankID Signing
Guro Mass Heidenberg
2024-05-15

 BankID Signing
Torkil Heidenberg
2024-05-16

Årets skattekostnad	2023	
Resultatført skatt på ordinært resultat:		
Betalbar skatt	374 669	420 350
Endring i utsatt skattefordel	-3 383	15 174
Skattekostnad ordinært resultat	371 286	435 524
Skattepliktig inntekt:		
Resultat før skatt	1 684 038	1 977 941
Permanente forskjeller	3 623	1 716
Endring i midlertidige forskjeller	15 378	-68 973
Skattepliktig inntekt	1 703 039	1 910 684
Betalbar skatt i balansen:		
Betalbar skatt på årets resultat	374 668	420 349
Sum betalbar skatt i balansen	374 668	420 349

Skatteeffekten av midlertidige forskjeller som har gitt opphav til utsatt skatt og utsatte skattefordeler, spesifisert på typer av midlertidige forskjeller


	2023	2022	Endring
Varige driftsmidler	-22 019	-1 275	20 745
Fordringer	506	-4 861	-5 367
Sum	-21 514	-6 136	15 378
Grunnlag for utsatt skattefordel	-21 514	-6 136	15 378
Utsatt skattefordel (22 %)	-4 733	-1 350	3 383


Note 4 Egenkapital


	Aksjekapital	Annen egenkapital	Sum egenkapital
Pr. 31.12.2022	400 000	2 449 819	2 849 819
Årets resultat		1 312 752	1 312 752
Tilleggsutbytte utdelt i året		-400 000	-400 000
Pr 31.12.2023	400 000	3 362 571	3 762 571



Note 5 Aksjonærer

 BankID Signing
Marius Heidenberg
2024-05-15

 BankID Signing
Guro Mass Heidenberg
2024-05-15

 BankID Signing
Torkil Heidenberg
2024-05-16

AKSJEKAPITALEN I METO GRUPPEN AS PR. 31.12 BESTÅR AV:

	Antall	Pålydende	
Ordinære aksjer	400	1 000,0	400 000
Sum	400		400 000

EIERSTRUKTUR

De største aksjonærene i % pr. 31.12 var:

	Ordinære	Eierandel	Stemmeandel
Torkil Heidenberg	351	87,8	87,8
Marius Heidenberg	30	7,5	7,5
Guro Mass Heidenberg	10	2,5	2,5
Mette Synnøve Mass	9	2,3	2,3
Totalt antall aksjer	400	100,0	100,0

AKSJER EIET AV MEDLEMMER I STYRET OG DAGLIG LEDER:

Navn	Verv	Ordinære
Guro Mass Heidenberg	Styremedlem/daglig leder	10
Torkil Heidenberg	Styreleder	351
Marius Heidenberg	Styremedlem	30
Totalt antall aksjer		391



CENTER REVISJON

Center Revisjon AS
Tuneveien 97
1712 Grålum
Telefon: 69 10 44 30
Orgnr: 916788517 MVA
Bankkonto: 6129.06.78845
centerrevisjon.no
Medlem - Den Norske Revisorforening

Til Generalforsamlingen i

Meto Gruppen AS
Orgnr. 987808284

UAVHENGIG REVISORS BERETNING

Konklusjon

Vi har revidert årsregnskapet til Meto Gruppen AS som viser et overskudd på kr. 1 312 752,-, og som består av balanse per 31. desember 2023 og resultatregnskap for det avsluttede regnskapsåret, og noter til årsregnskapet, herunder et sammendrag av viktige regnskapsprinsipper.

Etter vår mening

- oppfyller årsregnskapet gjeldende lovkrav, og
- gir årsregnskapet et rettviseende bilde av selskapets finansielle stilling pr 31. desember 2023 og av dets resultat og kontantstrømmer for regnskapsåret avsluttet per denne datoen i samsvar med regnskapslovens regler og god regnskapsskikk i Norge.

Grunnlag for konklusjonen

Vi har gjennomført revisjonen i samsvar med de internasjonale revisjonsstandardene International Standards on Auditing (ISA-ene). Våre oppgaver og plikter i henhold til disse standardene er beskrevet i avsnittet om «revisors oppgaver og plikter ved revisjon av årsregnskapet». Vi er uavhengige av selskapet slik det kreves i lov, forskrift i Norge og International Code of Ethics for Professional Accountants (inkludert internasjonale uavhengighetsstandarder) utstedt av the International Ethics Standards Board for Accountants (IESBA-reglene), og vi har overholdt våre øvrige etiske forpliktelser i samsvar med disse kravene. Innhentet revisjonsbevis er etter vår vurdering tilstrekkelig og hensiktsmessig som grunnlag for vår konklusjon.

Øvrig informasjon

Styret er ansvarlig for øvrig informasjon som er publisert sammen med årsregnskapet. Vår konklusjon om årsregnskapet ovenfor dekker ikke øvrig informasjon.

I forbindelse med revisjonen av årsregnskapet er det vår oppgave å lese øvrig informasjon. Formålet er å vurdere hvorvidt det foreligger vesentlige inkonsistens mellom den øvrige informasjonen og årsregnskapet og den kunnskap vi har opparbeidet oss under revisjonen av årsregnskapet, eller hvorvidt øvrig informasjon fremstår som vesentlig feil. Vi har plikt til å rapportere dersom øvrig informasjon fremstår som vesentlig feil.

Vi har ingenting å rapportere i så henseende.



Ledelsens ansvar for årsregnskapet

Ledelsen er ansvarlig for å utarbeide årsregnskapet og for at det gir et rettviseende bilde i samsvar med regnskapslovens regler og god regnskapsskikk i Norge. Ledelsen er også ansvarlig for slik intern kontroll som den finner nødvendig for å kunne utarbeide et årsregnskap som ikke inneholder vesentlig feilinformasjon, verken som følge av misligheter eller utilsiktede feil.

Ved utarbeidelsen av årsregnskapet må ledelsen ta standpunkt til selskapets evne til fortsatt drift og opplyse om forhold av betydning om fortsatt drift. Forutsetningen om fortsatt drift skal legges til grunn for årsregnskapet så lenge det ikke er sannsynlig at virksomheten vil bli avviklet.

Revisors oppgaver og plikter ved revisjon av årsregnskapet

Vårt mål er å oppnå betryggende sikkerhet for at årsregnskapet som helhet ikke inneholder vesentlig feilinformasjon, verken som følge av misligheter eller utilsiktede feil, og å avgi en revisjonsberetning som inneholder vår konklusjon. Betryggende sikkerhet er en høy grad av sikkerhet, men ingen garanti for at en revisjon utført i samsvar med ISA-ene, alltid vil avdekke vesentlig feilinformasjon som eksisterer. Feilinformasjon kan oppstå som følge av misligheter eller utilsiktede feil. Feilinformasjon blir vurdert som vesentlig dersom den enkeltvis eller samlet med rimelighet kan forventes å påvirke økonomiske beslutninger som brukerne foretar basert på årsregnskapet.

For videre beskrivelse av revisors oppgaver og plikter vises det til <https://revisorforeningen.no/revisjonsberetninger>.

Sarpsborg 15. mai 2024

Center Revisjon AS

Jon R. Andersen

Statsautorisert revisor