



ÅRSREGNSKAPET FOR REGNSKAPSÅRET 2021 - GENERELL INFORMASJON

Enheten

Organisasjonsnummer: 921 439 091
Organisasjonsform: Aksjeselskap
Foretaksnavn: FRI SIKT AS
Forretningsadresse: Novikveien 99
8802 SANDNESSJØEN

Regnskapsår

Årsregnskapets periode: 01.01.2021 - 31.12.2021

Konsern

Morselskap i konsern: Nei

Regnskapsregler

Regler for små foretak benyttet: Ja
Benyttet ved utarbeidelsen av årsregnskapet til selskapet: Regnskapslovens alminnelige regler

Årsregnskapet fastsatt av kompetent organ

Bekreftet av representant for selskapet: Harald Aleksander Lund Carlsen
Dato for fastsettelse av årsregnskapet: 06.04.2022

Grunnlag for avgivelse

År 2021: Årsregnskapet er elektronisk innlevert
År 2020: Tall er hentet fra elektronisk innlevert årsregnskap fra 2021

Det er ikke krav til at årsregnskapet m.v. som sendes til Regnskapsregisteret er undertegnet. Kontrollen på at dette er utført ligger hos revisor/enhetens øverste organ. Sikkerheten ivaretas ved at innsender har rolle/rettighet for innsending av årsregnskapet via Altinn, og ved at det bekreftes at årsregnskapet er fastsatt av kompetent organ.

Brønnøysundregistrene, 11.07.2023



Resultatregnskap

Beløp i: NOK	Note	2021	2020
RESULTATREGNSKAP			
Inntekter			
Salgsinntekt		6 664 455	6 675 064
Annen driftsinntekt		1 018 000	107 000
Sum inntekter		7 682 455	6 782 064
Kostnader			
Varekostnad		39 356	8 577
Lønnskostnad	2		3 074
Avskrivning av driftsmidler og immaterielle eiendeler	3	1 495 869	1 383 723
Annen driftskostnad	2	4 026 020	4 490 784
Sum kostnader		5 561 246	5 886 158
Driftsresultat		2 121 210	895 906
Finansinntekter og finanskostnader			
Annen renteinntekt		7 846	17 755
Annen finansinntekt		107	363
Sum finansinntekter		7 953	18 118
Rentekostnad til foretak i samme konsern		37 782	63 353
Annen rentekostnad		1 050	
Annen finanskostnad		4 407	12 262
Sum finanskostnader		43 239	75 615
Netto finans		-35 286	-57 497
Ordinært resultat før skattekostnad		2 085 923	838 409
Skattekostnad på ordinært resultat	4	567 990	293 306
Ordinært resultat etter skattekostnad		1 517 933	545 103
Årsresultat		1 517 933	545 103
Årsresultat etter minoritetsinteresser		1 517 933	545 103
Totalresultat		1 517 933	545 103



Resultatregnskap

Beløp i: NOK	Note	2021	2020
Overføringer og disponeringer			
Avsatt til annen egenkapital		1 517 933	545 103
Sum overføringer og disponeringer		1 517 933	545 103



Balanse

Beløp i: NOK	Note	2021	2020
BALANSE - EIENDELER			
Anleggsmidler			
Immaterielle eiendeler			
Utsatt skattefordel	4	214 695	81 564
Goodwill		1 155 400	1 650 200
Sum immaterielle eiendeler		1 370 095	1 731 764
Varige driftsmidler			
Tomter, bygninger o.a. fast eiendom	3		
Maskiner og anlegg	3	740 692	1 599 292
Skip og flytende installasjoner	3		
Driftsløsøre, inventar o.a. utstyr	3	32 200	
Sum varige driftsmidler	3	772 892	1 599 292
Sum anleggsmidler		2 142 987	3 331 056
Omløpsmidler			
Varer			
Sum varer		329 650	186 350
Fordringer			
Kundefordringer		9 638	163 770
Andre kortsiktige fordringer		126 602	118 032
Sum fordringer		136 240	281 802
Bankinnskudd, kontanter og lignende			
Bankinnskudd, kontanter o.l.		1 125 730	831 826
Sum bankinnskudd, kontanter og lignende		1 125 730	831 826
Sum omløpsmidler		1 591 620	1 299 978
SUM EIENDELER		3 734 607	4 631 034

BALANSE - EGENKAPITAL OG GJELD



Balanse

Beløp i: NOK	Note	2021	2020
Egenkapital			
Innskutt egenkapital			
Aksjekapital	1	30 000	30 000
Beholdning av egne aksjer	1		
Sum innskutt egenkapital		30 000	30 000
Opptjent egenkapital			
Annen egenkapital		2 169 080	651 147
Sum opptjent egenkapital		2 169 080	651 146
Sum egenkapital		2 199 080	681 146
Gjeld			
Langsiktig gjeld			
Utsatt skatt	4		
Annen langsiktig gjeld			
Langsiktig konserngjeld	5	439 005	2 901 223
Sum annen langsiktig gjeld		439 005	2 901 223
Sum langsiktig gjeld		439 005	2 901 223
Kortsiktig gjeld			
Leverandørgjeld	5	392 794	572 756
Betalbar skatt	4	701 121	475 909
Annen kortsiktig gjeld		2 607	
Sum kortsiktig gjeld		1 096 522	1 048 665
Sum gjeld		1 535 527	3 949 888
SUM EGENKAPITAL OG GJELD		3 734 607	4 631 034



Brønnøysundregistrene

ÅRSREGNSKAP FOR REGNSKAPSÅRET 2021 - GENERELL INFORMASJON

Journalnummer: 2022 703974

Enheten

Organisasjonsnummer: 921 439 091
Organisasjonsform: Aksjeselskap
Foretaksnavn: FRI SIKT AS
Forretningsadresse: Novikveien 99
8802 SANDNESSJØEN

Regnskapsår

Årsregnskapets periode: 01.01.2021 - 31.12.2021

Konsern

Morselskap i konsern: Nei

Regnskapsregler

Regler for små foretak benyttet: Ja
Benyttet ved utarbeidelsen av
årsregnskapet til selskapet: Regnskapslovens alminnelige regler

Årsregnskapet fastsatt av kompetent organ

Bekreftet av representant for selskapet: Harald Aleksander Lund Carlsen
Dato for fastsettelse av årsregnskapet: 06.04.2022

Grunnlag for avgivelse

År 2021: Årsregnskap er elektronisk innlevert.
År 2020: Tall er hentet fra elektronisk innlevert årsregnskap fra 2021.

Det er ikke krav til at årsregnskapet m.v. som sendes til Regnskapsregisteret er undertegnet. Kontrollen på at dette er utført ligger hos revisor/enhetens øverste organ. Sikkerheten ivaretas ved at innsender har rolle/rettighet for innsending av årsregnskapet via Altinn, og ved at det bekreftes at årsregnskapet er fastsatt av kompetent organ.

Brønnøysundregistrene, 25.07.2022



Organisasjonsnr: 921 439 091
FRI SIKT AS

RESULTATREGNSKAP

Beløp i: NOK	Note	2021	2020
RESULTATREGNSKAP			
Inntekter			
Salgsinntekt		6 664 455	6 675 064
Annen driftsinntekt		1 018 000	107 000
Sum inntekter		7 682 455	6 782 064
Kostnader			
Varekostnad		39 356	8 577
Lønnskostnad	2		3 074
Avskrivning av driftsmidler og immaterielle eiendeler	3	1 495 869	1 383 723
Annen driftskostnad	2	4 026 020	4 490 784
Sum kostnader		5 561 246	5 886 158
Driftsresultat		2 121 210	895 906
Finansinntekter og finanskostnader			
Annen renteinntekt		7 846	17 755
Annen finansinntekt		107	363
Sum finansinntekter		7 953	18 118
Rentekostnad til foretak i samme konsern		37 782	63 353
Annen rentekostnad		1 050	
Annen finanskostnad		4 407	12 262
Sum finanskostnader		43 239	75 615
Netto finans		-35 286	-57 497
Ordinært resultat før skattekostnad		2 085 923	838 409
Skattekostnad på ordinært resultat	4	567 990	293 306
Ordinært resultat etter skattekostnad		1 517 933	545 103
Årsresultat		1 517 933	545 103
Årsresultat etter minoritetsinteresser		1 517 933	545 103
Totalresultat		1 517 933	545 103
Overføringer og disponeringer			
Avsatt til annen egenkapital		1 517 933	545 103



Sum overføringer og
disponeringer

1 517 933

545 103



Organisasjonsnr: 921 439 091
FRI SIKT AS

BALANSE

Beløp i: NOK **Note** **2021** **2020**

BALANSE - EIENDELER

Anleggsmidler

Immaterielle eiendeler

Utsatt skattefordel	4	214 695	81 564
Goodwill		1 155 400	1 650 200
Sum immaterielle eiendeler		1 370 095	1 731 764

Varige driftsmidler

Tomter, bygninger o.a. fast eiendom	3		
Maskiner og anlegg	3	740 692	1 599 292
Skip og flytende installasjoner	3		
Driftsløsøre, inventar o. a. utstyr	3	32 200	
Sum varige driftsmidler	3	772 892	1 599 292

Sum anleggsmidler		2 142 987	3 331 056
--------------------------	--	------------------	------------------

Omløpsmidler

Varer

Sum varer		329 650	186 350
------------------	--	----------------	----------------

Fordringer

Kundefordringer		9 638	163 770
Andre kortsiktige fordringer		126 602	118 032
Sum fordringer		136 240	281 802

Bankinnskudd, kontanter og lignende

Bankinnskudd, kontanter o. l.		1 125 730	831 826
Sum bankinnskudd, kontanter og lignende		1 125 730	831 826

Sum omløpsmidler		1 591 620	1 299 978
-------------------------	--	------------------	------------------

SUM EIENDELER		3 734 607	4 631 034
----------------------	--	------------------	------------------

BALANSE - EGENKAPITAL OG GJELD

Egenkapital

Innskutt egenkapital

Aksjekapital	1	30 000	30 000
Beholdning av egne aksjer	1		
Sum innskutt egenkapital		30 000	30 000



Opptjent egenkapital			
Annen egenkapital		2 169 080	651 147
Sum opptjent egenkapital		2 169 080	651 146
Sum egenkapital		2 199 080	681 146
Gjeld			
Langsiktig gjeld			
Utsatt skatt	4		
Annen langsiktig gjeld			
Langsiktig konserngjeld	5	439 005	2 901 223
Sum annen langsiktig gjeld		439 005	2 901 223
Sum langsiktig gjeld		439 005	2 901 223
Kortsiktig gjeld			
Leverandørgjeld	5	392 794	572 756
Betalbar skatt	4	701 121	475 909
Annen kortsiktig gjeld		2 607	
Sum kortsiktig gjeld		1 096 522	1 048 665
Sum gjeld		1 535 527	3 949 888
SUM EGENKAPITAL OG GJELD		3 734 607	4 631 034



Organisasjonsnr: 921 439 091
FRI SIKT AS

NOTEOPPLYSNINGER - SELSKAP - alle poster oppgitt i hele tall

Note

Antall aksjer og aksjeeiere

Note

3

Antall årsverk i regnskapsåret

Virksomheten har hatt følgende antall årsverk:

0.00

Omløpsmidler Startdato Sluttdato Endring

Skattemessig fremf.undersk. Startdato Sluttdato Endring

Kortsiktig gjeld Startdato Sluttdato Endring



BDO AS
Søndre Gate 3
8624 Mo i Rana

Uavhengig revisors beretning

Til generalforsamlingen i Iteam 19 AS

Konklusjon

Vi har revidert årsregnskapet til Iteam 19 AS.

Årsregnskapet består av:

- Balanse per 31. desember 2021
- Resultatregnskap for 2021
- Noter til årsregnskapet, herunder et sammendrag av viktige regnskapsprinsipper.

Etter vår mening:

- Oppfyller årsregnskapet gjeldende lovkrav, og
- Gir årsregnskapet et rettviseende bilde av selskapets finansielle stilling per 31. desember 2021 og av dets resultater for regnskapsåret avsluttet per denne datoen i samsvar med regnskapslovens regler og god regnskapsskikk i Norge.

Grunnlag for konklusjonen

Vi har gjennomført revisjonen i samsvar med de internasjonale revisjonsstandardene International Standards on Auditing (ISA-ene). Våre oppgaver og plikter i henhold til disse standardene er beskrevet nedenfor under Revisors oppgaver og plikter ved revisjonen av årsregnskapet. Vi er uavhengige av selskapet slik det kreves i lov, forskrift og International Code of Ethics for Professional Accountants (inkludert internasjonale uavhengighetsstandarder) utstedt av the International Ethics Standards Board for Accountants (IESBA-reglene), og vi har overholdt våre øvrige etiske forpliktelser i samsvar med disse kravene. Innhentet revisjonsbevis er etter vår vurdering tilstrekkelig og hensiktsmessig som grunnlag for vår konklusjon.

Styret og daglig leders ansvar for årsregnskapet

Styret og daglig leder (ledelsen) er ansvarlig for å utarbeide årsregnskapet og for at det gir et rettviseende bilde i samsvar med regnskapslovens regler og god regnskapsskikk i Norge. Ledelsen er også ansvarlig for slik intern kontroll som den finner nødvendig for å kunne utarbeide et årsregnskap som ikke inneholder vesentlig feilinformasjon, verken som følge av misligheter eller utilsiktede feil.

Ved utarbeidelsen av årsregnskapet må ledelsen ta standpunkt til selskapets evne til fortsatt drift og opplyse om forhold av betydning for fortsatt drift. Forutsetningen om fortsatt drift skal legges til grunn for årsregnskapet så lenge det ikke er sannsynlig at virksomheten vil bli avviklet.

Revisors oppgaver og plikter ved revisjonen av årsregnskapet

Vårt mål er å oppnå betryggende sikkerhet for at årsregnskapet som helhet ikke inneholder vesentlig feilinformasjon, verken som følge av misligheter eller utilsiktede feil, og å avgjøre revisjonsberetning som inneholder vår konklusjon. Betryggende sikkerhet er en høy grad av sikkerhet, men ingen garanti for at en revisjon utført i samsvar med lov, forskrift og god revisjonsskikk i Norge, herunder ISA-ene, alltid vil avdekke vesentlig feilinformasjon som eksisterer. Feilinformasjon kan oppstå som følge av misligheter eller utilsiktede feil. Feilinformasjon blir vurdert som vesentlig dersom den enkeltvis eller samlet med rimelighet kan forventes å påvirke økonomiske beslutninger som brukerne foretar basert på årsregnskapet.



For videre beskrivelse av revisors oppgaver og plikter vises det til:
<https://revisorforeningen.no/revisjonsberetninger>

BDO AS

Trond Olsen
statsautorisert revisor
(elektronisk signert)

Penneo Dokumentnøkkel: ZXAYC-CAXXH-10BX0-AUETE-PGIL2-00H3L



PENNEO

Signaturene i dette dokumentet er juridisk bindende. Dokument signert med "Penneo™ - sikker digital signatur".
De signerende parter sin identitet er registrert, og er listet nedenfor.

"Med min signatur bekrefter jeg alle datoer og innholdet i dette dokument."

Trond Olsen

Director

På vegne av: BDO AS

Serienummer: 9578-5992-4-888376

IP: 188.95.xxx.xxx

2022-04-06 17:34:54 UTC



Penneo Dokumentnøkkel: ZXAYC-CAXXH-TOBXO-AUETE-PGIL2-OOH3L

Dokumentet er signert digitalt, med **Penneo.com**. Alle digitale signatur-data i dokumentet er sikret og validert av den datamaskin-utregnede hash-verdien av det opprinnelige dokument. Dokumentet er låst og tids-stemplet med et sertifikat fra en betrodd tredjepart. All kryptografisk bevis er integrert i denne PDF, for fremtidig validering (hvis nødvendig).

Hvordan bekrefter at dette dokumentet er originalen?

Dokumentet er beskyttet av ett Adobe CDS sertifikat. Når du åpner dokumentet i


Adobe Reader, skal du kunne se at dokumentet er sertifisert av **Penneo e-signature service <penneo@penneo.com>**. Dette garanterer at innholdet i dokumentet ikke har blitt endret.

Det er lett å kontrollere de kryptografiske beviser som er lokalisert inne i dokumentet, med Penneo validator - <https://penneo.com/validate>



Årsregnskap 2021

Fri Sikt AS

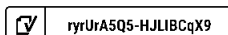




Resultatregnskap			
Iteam 19 AS			
	Note	2021	2020
Driftsinntekter og driftskostnader			
Salgsinntekt		6 664 455	6 675 064
Annen driftsinntekt		1 018 000	107 000
Sum driftsinntekter		<u>7 682 455</u>	<u>6 782 064</u>
Varekostnad		39 356	8 577
Lønnskostnad	3	0	3 074
Avskrivning av driftsmidler og immaterielle eiendeler	4	1 495 869	1 383 723
Annen driftskostnad	3	4 026 020	4 490 784
Sum driftskostnader		<u>5 561 246</u>	<u>5 886 158</u>
Driftsresultat		<u>2 121 210</u>	<u>895 906</u>
Finansinntekter og finanskostnader			
Annen renteinntekt		7 846	17 755
Annen finansinntekt		107	363
Rentekostnad til foretak i samme konsern		37 782	63 353
Annen rentekostnad		1 050	0
Annen finanskostnad		4 407	12 262
Resultat av finansposter		<u>-35 286</u>	<u>-57 497</u>
Ordinært resultat før skattekostnad		2 085 923	838 409
Skattekostnad på ordinært resultat	5	567 990	293 306
Ordinært resultat		<u>1 517 933</u>	<u>545 103</u>
Årsresultat		1 517 933	545 103
Overføringer			
Avsatt til annen egenkapital		1 517 933	545 103
Sum overføringer		<u>1 517 933</u>	<u>545 103</u>

Iteam 19 AS

Side 2

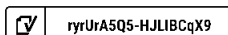




Balanse			
Iteam 19 AS			
	Note	2021	2020
Eiendeler			
Anleggsmidler			
Immaterielle eiendeler			
Utsatt skattefordel	5	214 695	81 564
Goodwill		1 155 400	1 650 200
Sum immaterielle eiendeler		<u>1 370 095</u>	<u>1 731 764</u>
Varige driftsmidler			
Maskiner og anlegg	4	740 692	1 599 292
Driftsløsøre, inventar o.a. utstyr	4	32 200	0
Sum varige driftsmidler	4	<u>772 892</u>	<u>1 599 292</u>
Sum anleggsmidler		<u>2 142 987</u>	<u>3 331 056</u>
Omløpsmidler			
Lager av varer og annen beholdning		329 650	186 350
Fordringer			
Kundefordringer		9 638	163 770
Andre kortsiktige fordringer		126 602	118 032
Sum fordringer		<u>136 240</u>	<u>281 802</u>
Bankinnskudd, kontanter o.l.		1 125 730	831 826
Sum omløpsmidler		<u>1 591 620</u>	<u>1 299 978</u>
Sum eiendeler		<u>3 734 607</u>	<u>4 631 034</u>


Iteam 19 AS

Side 3





Balanse			
Iteam 19 AS			
	Note	2021	2020
Egenkapital og gjeld			
Egenkapital			
Innskutt egenkapital			
Aksjekapital	2	30 000	30 000
Sum innskutt egenkapital		<u>30 000</u>	<u>30 000</u>
Opptjent egenkapital			
Annen egenkapital		2 169 080	651 147
Sum opptjent egenkapital		<u>2 169 080</u>	<u>651 146</u>
Sum egenkapital		<u>2 199 080</u>	<u>681 146</u>
Gjeld			
Annen langsiktig gjeld			
Langsiktig konserngjeld	6	439 005	2 901 223
Sum annen langsiktig gjeld		<u>439 005</u>	<u>2 901 223</u>
Kortsiktig gjeld			
Leverandørgjeld	6	392 794	572 756
Betalbar skatt	5	701 121	475 909
Annen kortsiktig gjeld		2 607	0
Sum kortsiktig gjeld		<u>1 096 522</u>	<u>1 048 665</u>
Sum gjeld		<u>1 535 527</u>	<u>3 949 888</u>
Sum egenkapital og gjeld		<u>3 734 607</u>	<u>4 631 034</u>
Sandnessjøen/ Mo i Rana, 30.01.2022			
<u>Lars Ivar Simonsen</u> styreleder	<u>Vidar Kyvik Gulliksen</u> styremedlem	<u>Harald Aleksander Lund Carlsen</u> daglig leder	
Iteam 19 AS			Side 4

 ryrUrA5Q5-HJLIBCqX9



Noter

Iteam 19 AS

Regnskapsprinsipper

Årsregnskapet er satt opp i samsvar med regnskapsloven og NRS 8 - God regnskapsskikk for små foretak.

Driftsinntekter

Inntektsføring ved salg av varer skjer på leveringstidspunktet. Tjenester inntektsføres etter hvert som de leveres.

Skatt

Skattekostnaden i resultatregnskapet omfatter både periodens betalbare skatt og endring i utsatt skatt. Utsatt skatt er beregnet med 22 % på grunnlag av de midlertidige forskjeller som eksisterer mellom regnskapsmessige og skattemessige verdier, samt ligningsmessig underskudd til fremføring ved utgangen av regnskapsåret. Skatteøkende og skattereduserende midlertidige forskjeller som reverserer eller kan reverseres i samme periode er utlignet og nettoført.

Klassifisering og vurdering av anleggsmidler

Anleggsmidler omfatter eiendeler bestemt til varig eie og bruk. Anleggsmidler er vurdert til anskaffelseskost. Varige driftsmidler balanseføres og avskrives over driftsmidlets økonomiske levetid. Avskrivningsperioden for fast eiendom anskaffet etter 2009 er dekomponert i en del som gjelder råbygget og en del som gjelder faste tekniske installasjoner. Varige driftsmidler nedskrives til gjenvinnbart beløp ved verdifall som forventes ikke å være forbigående. Gjenvinnbart beløp er det høyeste av netto salgsverdi og verdi i bruk. Verdi i bruk er nåverdi av fremtidige kontantstrømmer knyttet til eiendelen. Nedskrivningen reverseres når grunnlaget for nedskrivningen ikke lenger er til stede.

Klassifisering og vurdering av omløpsmidler

Omløpsmidler og kortsiktig gjeld omfatter normalt poster som forfaller til betaling innen ett år etter balansedagen, samt poster som knytter seg til varekretsløpet. Omløpsmidler vurderes til laveste verdi av anskaffelseskost og virkelig verdi.

Varer

Varer er vurdert til det laveste av anskaffelseskost og netto salgsverdi.

Fordringer

Kundefordringer og andre fordringer oppføres til pålydende etter fradrag for avsetning til forventet tap. Avsetning til tap gjøres på grunnlag av en individuell vurdering av de enkelte fordringene.





Noter

Iteam 19 AS

Note 2 Aksjonærer

Aksjekapitalen i Iteam 19 AS pr. 31.12 består av:

	Antall	Pålydende	Bokført
Ordinære aksjer	30	1 000,0	30 000
Sum	30		30 000

Eierstruktur

De største aksjonærene i % pr. 31.12 var:

	Ordinære	Eierandel	Stemmeandel
Iteam 18 AS	30	100,0	100,0

Note 3 Lønnskostnader og ytelser, godtgjørelser til daglig leder, styret og revisor

Selskapet har ingen ansatte.

Pensjonsforpliktelser

Selskapet er ikke pliktig til å ha tjenstepensjonsordning etter lov om obligatorisk tjenstepensjon.

Revisor

Selskapet har gjenvalgt revisor pga omsetning over grensen for revisjonsplikt.

I år er første regnskapsår med revisjonsplikt. Det er ikke bokført kostnader for revisjon i 2021.

Note 4 Anleggsmidler

	Goodwill	Maskiner og anlegg	Driftsløsøre, inventar ol.	Sum
Anskaffelseskost pr. 01.01.21	2 474 464	2 939 820		5 414 284
+ Tilgang kjøpte driftsmidler		140 669	34 000	174 669
= Anskaffelseskost 31.12.21	2 474 464	3 080 489	34 000	5 588 953
Akkumulerte avskrivninger 31.12.21	1 319 064	2 339 797	1 800	3 660 661
= Bokført verdi 31.12.21	1 155 400	740 692	32 200	1 928 292
Årets ordinære avskrivninger	494 800	999 269	1 800	1 495 869
Økonomisk levetid	5 år	3 år	3 år	





Noter

Iteam 19 AS

Note 5 Skatt

Årets skattekostnad	2021	2020
Resultatført skatt på ordinært resultat:		
Betalbar skatt	701 121	374 920
Endring i utsatt skattefordel	-133 131	-81 614
Skattekostnad ordinært resultat	567 990	293 306
Skattepliktig inntekt:		
Ordinært resultat før skatt	2 085 923	838 409
Permanente forskjeller	1 050	0
Endring i midlertidige forskjeller	1 099 939	865 773
Skattepliktig inntekt	3 186 912	1 704 181
Betalbar skatt i balansen:		
Betalbar skatt på årets resultat	701 121	475 909
Sum betalbar skatt i balansen	701 121	475 909

Skatteeffekten av midlertidige forskjeller som har gitt opphav til utsatt skatt og utsatte skattefordeler, spesifisert på typer av midlertidige forskjeller

	2021	2020	Endring
Varige driftsmidler	243 498	1 318 169	1 074 671
Fordringer	-63 984	-38 716	25 268
Sum	179 515	1 279 453	1 099 939
Inngår ikke i beregningen av utsatt skatt	-1 155 400	-1 650 200	-494 800
Grunnlag for utsatt skatt	-975 885	-370 747	605 139
Utsatt skatt (22 %)	-214 695	-81 564	133 131

Note 6 Mellomværende med selskap i samme konsern

	2021	2020
Fordringer		
Sum	0	0
Gjeld		
Lån fra foretak i samme konsern	439 005	2 901 223
Leverandørgjeld innen konsern	242 100	407 243
Sum	681 105	3 308 466





Noter

Iteam 19 AS





COMPLETED BY ALL:
06.04.2022 15:02

SENT BY OWNER:
Mathias Johnsen · 06.04.2022 10:54

DOCUMENT ID:
HJLIBCqX9

ENVELOPE ID:
ryrUrA5Q5-HJLIBCqX9

Document history

DOCUMENT NAME:
iteam 19 AS - Årsregnskap og noter 2021.pdf
8 pages

ALL ATTACHMENTS APPROVED:
iteam 19 AS - Årsregnskap og noter 2021.pdf-pAdES-SkYwB057c.pdf
iteam 19 AS - Årsregnskap og noter 2021.pdf-pAdES-SytjSRcX9.pdf
iteam 19 AS - Årsregnskap og noter 2021.pdf-pAdES-rJgbPS0cX9.pdf

Activity log

RECIPIENT	ACTION	TIMESTAMP (GMT)	METHOD	DETAILS
Vidar Kyvik Gulliksen vidar.gulliksen@iteam.no	Signed Authenticated	06.04.2022 11:38 06.04.2022 11:38	eID Low	Norwegian BankID (DOB: 1981/10/14) IP: 188.95.241.148
Harald Aleksander Lund Carlsen harald.carlsen@iteam.no	Signed Authenticated	06.04.2022 12:32 06.04.2022 12:29	eID Low	Norwegian BankID (DOB: 1978/12/29) IP: 62.92.137.226
Lars Ivar Simonsen lars.ivar.simonsen@iteam.no	Signed Authenticated	06.04.2022 15:02 06.04.2022 15:01	eID Low	Norwegian BankID (DOB: 1968/10/01) IP: 195.139.71.194

* Action describes both the signing and authentication performed by each recipient. Authentication refers to the ID method used to access the document.

Custom events

No custom events related to this document

Verified ensures that the document has been signed according to the method stated above. Copies of signed documents are securely stored by Verified.

To review the signature validity, please open this PDF using Adobe Reader.



GDPR compliant



eIDAS standard



PDF sealed



Årsregnskap 2021

Fri Sikt AS



Resultatregnskap			
Iteam 19 AS			
	Note	2021	2020
Driftsinntekter og driftskostnader			
Salgsinntekt		6 664 455	6 675 064
Annen driftsinntekt		1 018 000	107 000
Sum driftsinntekter		<u>7 682 455</u>	<u>6 782 064</u>
Varekostnad		39 356	8 577
Lønnskostnad	2	0	3 074
Avskrivning av driftsmidler og immaterielle eiendeler	3	1 495 869	1 383 723
Annen driftskostnad	2	4 026 020	4 490 784
Sum driftskostnader		<u>5 561 246</u>	<u>5 886 158</u>
Driftsresultat		<u>2 121 210</u>	<u>895 906</u>
Finansinntekter og finanskostnader			
Annen renteinntekt		7 846	17 755
Annen finansinntekt		107	363
Rentekostnad til foretak i samme konsern		37 782	63 353
Annen rentekostnad		1 050	0
Annen finanskostnad		4 407	12 262
Resultat av finansposter		<u>-35 286</u>	<u>-57 497</u>
Ordinært resultat før skattekostnad		2 085 923	838 409
Skattekostnad på ordinært resultat	4	567 990	293 306
Ordinært resultat		<u>1 517 933</u>	<u>545 103</u>
Årsresultat		1 517 933	545 103
Overføringer			
Avsatt til annen egenkapital		1 517 933	545 103
Sum overføringer		<u>1 517 933</u>	<u>545 103</u>



Balanse			
Iteam 19 AS			
	Note	2021	2020
Eiendeler			
Anleggsmidler			
Immaterielle eiendeler			
Utsatt skattefordel	4	214 695	81 564
Goodwill		1 155 400	1 650 200
Sum immaterielle eiendeler		<u>1 370 095</u>	<u>1 731 764</u>
Varige driftsmidler			
Maskiner og anlegg	3	740 692	1 599 292
Driftsløsøre, inventar o.a. utstyr	3	32 200	0
Sum varige driftsmidler	3	<u>772 892</u>	<u>1 599 292</u>
Sum anleggsmidler		<u>2 142 987</u>	<u>3 331 056</u>
Omløpsmidler			
Lager av varer og annen beholdning		329 650	186 350
Fordringer			
Kundefordringer		9 638	163 770
Andre kortsiktige fordringer		126 602	118 032
Sum fordringer		<u>136 240</u>	<u>281 802</u>
Bankinnskudd, kontanter o.l.		1 125 730	831 826
Sum omløpsmidler		<u>1 591 620</u>	<u>1 299 978</u>
Sum eiendeler		<u>3 734 607</u>	<u>4 631 034</u>



Balanse			
Iteam 19 AS			
	Note	2021	2020
Egenkapital og gjeld			
Egenkapital			
Innskutt egenkapital			
Aksjekapital	1	30 000	30 000
Sum innskutt egenkapital		<u>30 000</u>	<u>30 000</u>
Opptjent egenkapital			
Annen egenkapital		2 169 080	651 147
Sum opptjent egenkapital		<u>2 169 080</u>	<u>651 146</u>
Sum egenkapital		<u>2 199 080</u>	<u>681 146</u>
Gjeld			
Annen langsiktig gjeld			
Langsiktig konserngjeld	5	439 005	2 901 223
Sum annen langsiktig gjeld		<u>439 005</u>	<u>2 901 223</u>
Kortsiktig gjeld			
Leverandørgjeld	5	392 794	572 756
Betalbar skatt	4	701 121	475 909
Annen kortsiktig gjeld		2 607	0
Sum kortsiktig gjeld		<u>1 096 522</u>	<u>1 048 665</u>
Sum gjeld		<u>1 535 527</u>	<u>3 949 888</u>
Sum egenkapital og gjeld		<u>3 734 607</u>	<u>4 631 034</u>
Sandnessjøen/ Mo i Rana, 06.04.2022			
<u>Lars Ivar Simonsen</u> styreleder	<u>Vidar Kyvik Gulliksen</u> styremedlem	<u>Harald Aleksander Lund Carlsen</u> daglig leder	
Iteam 19 AS			Side 4



Noter

Iteam 19 AS

Regnskapsprinsipper

Årsregnskapet er satt opp i samsvar med regnskapsloven og NRS 8 - God regnskapsskikk for små foretak.

Driftsinntekter

Inntektsføring ved salg av varer skjer på leveringstidspunktet. Tjenester inntektsføres etter hvert som de leveres.

Skatt

Skattekostnaden i resultatregnskapet omfatter både periodens betalbare skatt og endring i utsatt skatt. Utsatt skatt er beregnet med 22 % på grunnlag av de midlertidige forskjeller som eksisterer mellom regnskapsmessige og skattemessige verdier, samt ligningsmessig underskudd til fremføring ved utgangen av regnskapsåret. Skatteøkende og skattereduserende midlertidige forskjeller som reverserer eller kan reverseres i samme periode er utlignet og nettoført.

Klassifisering og vurdering av anleggsmidler

Anleggsmidler omfatter eiendeler bestemt til varig eie og bruk. Anleggsmidler er vurdert til anskaffelseskost. Varige driftsmidler balanseføres og avskrives over driftsmidlets økonomiske levetid. Avskrivningsperioden for fast eiendom anskaffet etter 2009 er dekomponert i en del som gjelder råbygget og en del som gjelder faste tekniske installasjoner. Varige driftsmidler nedskrives til gjenvinnbart beløp ved verdifall som forventes ikke å være forbigående. Gjenvinnbart beløp er det høyeste av netto salgsverdi og verdi i bruk. Verdi i bruk er nåverdi av fremtidige kontantstrømmer knyttet til eiendelen. Nedskrivningen reverseres når grunnlaget for nedskrivningen ikke lenger er til stede.

Klassifisering og vurdering av omløpsmidler

Omløpsmidler og kortsiktig gjeld omfatter normalt poster som forfaller til betaling innen ett år etter balansedagen, samt poster som knytter seg til varekretsløpet. Omløpsmidler vurderes til laveste verdi av anskaffelseskost og virkelig verdi.

Varer

Varer er vurdert til det laveste av anskaffelseskost og netto salgsverdi.

Fordringer

Kundefordringer og andre fordringer oppføres til pålydende etter fradrag for avsetning til forventet tap. Avsetning til tap gjøres på grunnlag av en individuell vurdering av de enkelte fordringene.



Noter

Iteam 19 AS

Note 1 Aksjonærer

Aksjekapitalen i Iteam 19 AS pr. 31.12 består av:

	Antall	Pålydende	Bokført
Ordinære aksjer	30	1 000,0	30 000
Sum	30		30 000

Eierstruktur

De største aksjonærene i % pr. 31.12 var:

	Ordinære	Eierandel	Stemmeandel
Iteam 18 AS	30	100,0	100,0

Note 2 Lønnskostnader og ytelser, godtgjørelser til daglig leder, styret og revisor

Selskapet har ingen ansatte.

Pensjonsforpliktelser

Selskapet er ikke pliktig til å ha tjenstepensjonsordning etter lov om obligatorisk tjenstepensjon.

Revisor

Selskapet har gjenvalgt revisor pga omsetning over grensen for revisjonsplikt.

I år er første regnskapsår med revisjonsplikt. Det er ikke bokført kostnader for revisjon i 2021.

Note 3 Anleggsmidler

	Goodwill	Maskiner og anlegg	Driftsløsøre, inventar ol.	Sum
Anskaffelseskost pr. 01.01.21	2 474 464	2 939 820		5 414 284
+ Tilgang kjøpte driftsmidler		140 669	34 000	174 669
= Anskaffelseskost 31.12.21	2 474 464	3 080 489	34 000	5 588 953
Akkumulerte avskrivninger 31.12.21	1 319 064	2 339 797	1 800	3 660 661
= Bokført verdi 31.12.21	1 155 400	740 692	32 200	1 928 292
Årets ordinære avskrivninger	494 800	999 269	1 800	1 495 869
Økonomisk levetid	5 år	3 år	3 år	

**Noter**

Iteam 19 AS

Note 4 Skatt

Årets skattekostnad	2021	2020
Resultatført skatt på ordinært resultat:		
Betalbar skatt	701 121	374 920
Endring i utsatt skattefordel	-133 131	-81 614
Skattekostnad ordinært resultat	567 990	293 306
Skattepliktig inntekt:		
Ordinært resultat før skatt	2 085 923	838 409
Permanente forskjeller	1 050	0
Endring i midlertidige forskjeller	1 099 939	865 773
Skattepliktig inntekt	3 186 912	1 704 181
Betalbar skatt i balansen:		
Betalbar skatt på årets resultat	701 121	475 909
Sum betalbar skatt i balansen	701 121	475 909

Skatteeffekten av midlertidige forskjeller som har gitt opphav til utsatt skatt og utsatte skattefordeler, spesifisert på typer av midlertidige forskjeller

	2021	2020	Endring
Varige driftsmidler	243 498	1 318 169	1 074 671
Fordringer	-63 984	-38 716	25 268
Sum	179 515	1 279 453	1 099 939
Inngår ikke i beregningen av utsatt skatt	-1 155 400	-1 650 200	-494 800
Grunnlag for utsatt skatt	-975 885	-370 747	605 139
Utsatt skatt (22 %)	-214 695	-81 564	133 131

Note 5 Mellomværende med selskap i samme konsern

	2021	2020
Fordringer		
Sum	0	0
Gjeld		
Lån fra foretak i samme konsern	439 005	2 901 223
Leverandørgjeld innen konsern	242 100	407 243
Sum	681 105	3 308 466



Noter

Item 19 AS
