



## ÅRSREGNSKAPET FOR REGNSKAPSÅRET 2019 - GENERELL INFORMASJON

### Enheten

Organisasjonsnummer: 991 811 869  
Organisasjonsform: Aksjeselskap  
Foretaksnavn: FORUSAKUTTEN AS  
Forretningsadresse: Larsamyrå 18  
4313 SANDNES

### Regnskapsår

Årsregnskapets periode: 01.01.2019 - 31.12.2019

### Konsern

Morselskap i konsern: Nei

### Regnskapsregler

Regler for små foretak benyttet: Ja  
Benyttet ved utarbeidelsen av årsregnskapet til selskapet: Regnskapslovens alminnelige regler

### Årsregnskapet fastsatt av kompetent organ

Bekreftet av representant for selskapet: Rune Kenneth Nygård  
Dato for fastsettelse av årsregnskapet: 30.06.2020

### Grunnlag for avgivelse

År 2019: Årsregnskapet er elektronisk innlevert  
År 2018: Tall er hentet fra elektronisk innlevert årsregnskap fra 2019

*Det er ikke krav til at årsregnskapet m.v. som sendes til Regnskapsregisteret er undertegnet. Kontrollen på at dette er utført ligger hos revisor/enhetens øverste organ. Sikkerheten ivaretas ved at innsender har rolle/rettighet for innsending av årsregnskapet via Altinn, og ved at det bekreftes at årsregnskapet er fastsatt av kompetent organ.*

Brønnøysundregistrene, 15.09.2021



## Resultatregnskap

Beløp i: NOK	Note	2019	2018
<b>RESULTATREGNSKAP</b>			
<b>Inntekter</b>			
Salgsinntekt		55 866 140	50 227 203
Annen driftsinntekt		140	1 470
<b>Sum inntekter</b>		<b>55 866 280</b>	<b>50 228 673</b>
<b>Kostnader</b>			
Varekostnad		6 627 500	4 262 238
Lønnskostnad	2	33 686 594	31 025 671
Avskrivning av driftsmidler og immaterielle eiendeler	3, 4	1 600 574	970 362
Annen driftskostnad	2	14 062 341	13 420 045
<b>Sum kostnader</b>		<b>55 977 009</b>	<b>49 678 315</b>
<b>Driftsresultat</b>		<b>-110 729</b>	<b>550 358</b>
<b>Finansinntekter og finanskostnader</b>			
Annen renteinntekt	7	7 282	88 989
Annen finansinntekt		829	8 379
<b>Sum finansinntekter</b>		<b>8 112</b>	<b>97 368</b>
Annen rentekostnad	7	318 454	140 943
Annen finanskostnad		17 716	8 640
<b>Sum finanskostnader</b>		<b>336 170</b>	<b>149 583</b>
<b>Netto finans</b>		<b>-328 058</b>	<b>-52 215</b>
<b>Ordinært resultat før skattekostnad</b>		<b>-438 787</b>	<b>498 143</b>
Skattekostnad på ordinært resultat	6		
<b>Ordinært resultat etter skattekostnad</b>		<b>-438 787</b>	<b>498 143</b>
<b>Årsresultat</b>		<b>-438 787</b>	<b>498 143</b>
<b>Årsresultat etter minoritetsinteresser</b>		<b>-438 787</b>	<b>498 143</b>
<b>Totalresultat</b>		<b>-438 787</b>	<b>498 143</b>



## Resultatregnskap

<b>Beløp i: NOK</b>	<b>Note</b>	<b>2019</b>	<b>2018</b>
<b>Overføringer og disponeringer</b>			
Avsatt til annen egenkapital	9		498 143
Overført fra annen egenkapital	9	-438 787	
<b>Sum overføringer og disponeringer</b>		<b>-438 787</b>	<b>498 143</b>



## Balanse

Beløp i: NOK	Note	2019	2018
<b>BALANSE - EIENDELER</b>			
<b>Anleggsmidler</b>			
<b>Immaterielle eiendeler</b>			
Rettigheter, programvare	3	2 605 894	2 989 222
Utsatt skattefordel	6	3 722 706	3 722 706
Goodwill	3	100 000	200 000
<b>Sum immaterielle eiendeler</b>		<b>6 428 600</b>	<b>6 911 928</b>
<b>Varige driftsmidler</b>			
Maskiner og anlegg	4	1 152 613	1 224 590
Driftsløsøre, inventar o.a. utstyr	4	1 513 607	1 349 940
<b>Sum varige driftsmidler</b>		<b>2 666 219</b>	<b>2 574 529</b>
<b>Finansielle anleggsmidler</b>			
Andre langsiktige fordringer		66 446	10 044
<b>Sum finansielle anleggsmidler</b>		<b>66 446</b>	<b>10 044</b>
<b>Sum anleggsmidler</b>		<b>9 161 266</b>	<b>9 496 502</b>
<b>Omløpsmidler</b>			
<b>Varer</b>			
<b>Sum varer</b>		<b>1 288 575</b>	<b>1 172 622</b>
<b>Fordringer</b>			
Kundefordringer		4 029 382	4 641 841
Andre kortsiktige fordringer	7	1 424 103	3 856 835
<b>Sum fordringer</b>		<b>5 453 485</b>	<b>8 498 676</b>
<b>Bankinnskudd, kontanter og lignende</b>			
Bankinnskudd, kontanter o.l.	5	1 806 968	854 802
<b>Sum bankinnskudd, kontanter og lignende</b>		<b>1 806 968</b>	<b>854 802</b>
<b>Sum omløpsmidler</b>		<b>8 549 029</b>	<b>10 526 101</b>
<b>SUM EIENDELER</b>		<b>17 710 295</b>	<b>20 022 602</b>



## Balanse

Beløp i: NOK	Note	2019	2018
<b>BALANSE - EGENKAPITAL OG GJELD</b>			
<b>Egenkapital</b>			
<b>Innskutt egenkapital</b>			
Aksjekapital	9, 10	2 100 000	2 100 000
<b>Sum innskutt egenkapital</b>		<b>2 100 000</b>	<b>2 100 000</b>
<b>Opptjent egenkapital</b>			
Annen egenkapital	9	1 273 089	1 711 876
<b>Sum opptjent egenkapital</b>		<b>1 273 089</b>	<b>1 711 876</b>
<b>Sum egenkapital</b>		<b>3 373 089</b>	<b>3 811 876</b>
<b>Gjeld</b>			
<b>Langsiktig gjeld</b>			
<b>Annen langsiktig gjeld</b>			
Gjeld til kredittinstitusjoner	8	4 586 080	5 331 943
<b>Sum annen langsiktig gjeld</b>		<b>4 586 080</b>	<b>5 331 943</b>
<b>Sum langsiktig gjeld</b>		<b>4 586 080</b>	<b>5 331 943</b>
<b>Kortsiktig gjeld</b>			
Leverandørgjeld		4 081 374	3 237 782
Skyldig offentlige avgifter		1 251 607	1 313 009
Annen kortsiktig gjeld	7	4 418 145	6 327 992
<b>Sum kortsiktig gjeld</b>		<b>9 751 126</b>	<b>10 878 783</b>
<b>Sum gjeld</b>		<b>14 337 206</b>	<b>16 210 726</b>
<b>SUM EGENKAPITAL OG GJELD</b>		<b>17 710 295</b>	<b>20 022 602</b>



Årsregnskap

2019

Forusakutten AS

Org.nr.:991 811 869



## RESULTATREGNSKAP

### FORUSAKUTTEN AS

DRIFTSINNEKTER OG DRIFTSKOSTNADER	Note	2019	2018
Salgsinntekt		55 866 140	50 227 203
Annen driftsinntekt		140	1 470
<b>Sum driftsinntekter</b>		<b>55 866 280</b>	<b>50 228 673</b>
Varekostnad		6 627 500	4 262 238
Lønnskostnad	2	33 686 594	31 025 671
Avskrivning av driftsmidler og immaterielle eiendeler	3, 4	1 600 574	970 362
Annen driftskostnad	2	14 062 341	13 420 045
<b>Sum driftskostnader</b>		<b>55 977 009</b>	<b>49 678 315</b>
<b>Driftsresultat</b>		<b>-110 729</b>	<b>550 358</b>
<b>FINANSINNEKTER OG FINANSKOSTNADER</b>			
Annen renteinntekt	7	7 282	88 989
Annen finansinntekt		829	8 379
Annen rentekostnad	7	318 454	140 943
Annen finanskostnad		17 716	8 640
<b>Resultat av finansposter</b>		<b>-328 058</b>	<b>-52 215</b>
Ordinært resultat før skattekostnad		-438 787	498 143
Skattekostnad på ordinært resultat	6	0	0
<b>Ordinært resultat</b>		<b>-438 787</b>	<b>498 143</b>
<b>Årsresultat</b>		<b>-438 787</b>	<b>498 143</b>
<b>OVERFØRINGER</b>			
Avsatt til annen egenkapital	9	0	498 143
Overført fra annen egenkapital	9	438 787	0
<b>Sum overføringer</b>		<b>-438 787</b>	<b>498 143</b>



## BALANSE






### FORUSAKUTTEN AS

EIENDELER	Note	2019	2018
<b>ANLEGGSMIDLER</b>			
<b>IMMATERIELLE EIENDELER</b>			
Rettigheter, programvare	3	2 605 894	2 989 222
Utsatt skattefordel	6	3 722 706	3 722 706
Goodwill	3	100 000	200 000
<b>Sum immaterielle eiendeler</b>		<b>6 428 600</b>	<b>6 911 928</b>
<b>VARIGE DRIFTSMIDLER</b>			
Maskiner og anlegg	4	1 152 613	1 224 590
Driftsløsøre, inventar o.a. utstyr	4	1 513 607	1 349 940
<b>Sum varige driftsmidler</b>		<b>2 666 219</b>	<b>2 574 529</b>
<b>FINANSIELLE ANLEGGSMIDLER</b>			
Andre langsiktige fordringer		66 446	10 044
<b>Sum finansielle anleggsmidler</b>		<b>66 446</b>	<b>10 044</b>
<b>Sum anleggsmidler</b>		<b>9 161 266</b>	<b>9 496 502</b>
<b>OMLØPSMIDLER</b>			
Lager av varer og annen beholdning		1 288 575	1 172 622
<b>FORDRINGER</b>			
Kundefordringer		4 029 382	4 641 841
Andre kortsiktige fordringer	7	1 424 103	3 856 835
<b>Sum fordringer</b>		<b>5 453 485</b>	<b>8 498 676</b>
Bankinnskudd, kontanter o.l.	5	1 806 968	854 802
<b>Sum omløpsmidler</b>		<b>8 549 029</b>	<b>10 526 101</b>
<b>Sum eiendeler</b>		<b>17 710 295</b>	<b>20 022 602</b>

**BALANSE**

## FORUSAKUTTEN AS

EGENKAPITAL OG GJELD	Note	2019	2018
<b>INNSKUTT EGENKAPITAL</b>			
Aksjekapital	9, 10	2 100 000	2 100 000
<b>Sum innskutt egenkapital</b>		<b>2 100 000</b>	<b>2 100 000</b>
<b>OPPTJENT EGENKAPITAL</b>			
Annen egenkapital	9	1 273 089	1 711 876
<b>Sum opptjent egenkapital</b>		<b>1 273 089</b>	<b>1 711 876</b>
<b>Sum egenkapital</b>		<b>3 373 089</b>	<b>3 811 876</b>
<b>GJELD</b>			
<b>ANNEN LANGSIKTIG GJELD</b>			
Gjeld til kredittinstitusjoner	8	4 586 080	5 331 943
<b>Sum annen langsiktig gjeld</b>		<b>4 586 080</b>	<b>5 331 943</b>
<b>KORTSIKTIG GJELD</b>			
Leverandørgjeld		4 081 374	3 237 782
Skyldig offentlige avgifter		1 251 607	1 313 009
Annen kortsiktig gjeld	7	4 418 145	6 327 992
<b>Sum kortsiktig gjeld</b>		<b>9 751 126</b>	<b>10 878 783</b>
<b>Sum gjeld</b>		<b>14 337 206</b>	<b>16 210 726</b>
<b>Sum egenkapital og gjeld</b>		<b>17 710 295</b>	<b>20 022 602</b>

Sandnes, 09.03.2020  
Styret i Forusakutten AS  
Jane Beate Moe Castro  
styreleder  
Rune Hagerup  
styremedlem  
Rune Kenneth Nygård  
styremedlem  
Bjørn Maaseide  
styremedlem  
Henning Kjell Børgersen  
daglig leder



## FORUSAKUTTEN AS NOTER TIL ÅRSREGNSKAPET FOR 2019

### Regnskapsprinsipper

Årsregnskapet er satt opp i samsvar med regnskapslovens bestemmelser og god regnskapsskikk for små foretak.

### DRIFTSINNTEKTER OG KOSTNADER

Inntektsføring skjer etter opptjeningsprinsippet som normalt vil være leveringstidspunktet for varer og tjenester. Kostnader medtas etter sammenstillingsprinsippet, dvs. at kostnader medtas i samme periode som tilhørende inntekter inntektsføres.

### HOVEDREGEL FOR VURDERING OG KLASSIFISERING AV EIENDELER OG GJELD

Eiendeler bestemt til varig eie eller bruk er klassifisert som anleggsmidler. Andre eiendeler er klassifisert som omløpsmidler. Fordringer som skal tilbakebetales innen et år er uansett klassifisert som omløpsmidler. Ved klassifisering av kortsiktig og langsiktig gjeld er analoge kriterier lagt til grunn.

Anleggsmidler vurderes til anskaffelseskost, men nedskrives til virkelig verdi når verdifallet forventes ikke å være forbigående. Anleggsmidler med begrenset økonomisk levetid avskrives planmessig. Langsiktig gjeld balanseføres til nominelt mottatt beløp på etableringstidspunktet.

Omløpsmidler vurderes til laveste av anskaffelseskost og virkelig verdi. Kortsiktig gjeld balanseføres til nominelt mottatt beløp på etableringstidspunktet.

Enkelte poster er vurdert etter andre regler. Postene det gjelder vil være blant de postene som omhandles nedenfor.

### VALUTA

Pengeposter i utenlandsk valuta omregnes til balansedagens kurs.

### IMMATERIELLE EIENDELER

Utgifter til immaterielle eiendeler, herunder utgifter til forskning og utvikling, er balanseført i den utstrekning kriteriene for balanseføring er oppfylt.

### VARIGE DRIFTSMIDLER

Varige driftsmidler avskrives over forventet økonomisk levetid. Avskrivningene er som hovedregel fordelt lineært over antatt økonomisk levetid.

### VARER

Varer er vurdert til det laveste av gjennomsnittlig anskaffelseskost og netto salgsverdi. For råvarer og varer i arbeid beregnes netto salgsverdi til salgsverdien av ferdig tilvirkede varer redusert for igjenværende tilvirkningskostnader og salgskostnader.

### FORDRINGER

Kundefordringer og andre fordringer oppføres til pålydende etter fradrag for avsetning til forventet tap. Avsetning til tap gjøres på grunnlag av en individuell vurdering av de enkelte fordringene. I tillegg gjøres det for øvrige kundefordringer en uspesifisert avsetning for å dekke antatt tap.

### SKATT

Skattekostnaden i resultatregnskapet omfatter både periodens betalbare skatt og endring i utsatt skatt. Utsatt skatt er beregnet med 22 % på grunnlag av de midlertidige forskjeller som eksisterer mellom regnskapsmessige og skattemessige verdier, samt ligningsmessig underskudd til fremføring ved utgangen av regnskapsåret. Skatteøkende og skattereduserende midlertidige forskjeller som reverserer eller kan reversere i samme periode er utlignet og nettoført. Utsatt skatt på merverdier i forbindelse med oppkjøp av datterselskap blir ikke utlignet.



## FORUSAKUTTEN AS NOTER TIL ÅRSREGNSKAPET FOR 2019

### Note 2 Lønnskostnader, antall ansatte, godtgjørelser, lån til ansatte m.m.

<b>Lønnskostnader</b>	<b>2019</b>	<b>2018</b>
Lønninger	15 398 793	15 975 904
Arbeidsgiveravgift	2 366 299	2 445 422
Pensjonskostnader	935 514	1 255 949
Andre ytelser	313 336	255 309
Utbetalinger til selvstendig næringsdrivende	14 672 652	11 093 087
<b>Sum</b>	<b>33 686 594</b>	<b>31 025 671</b>
Gjennomsnittlig antall årsverk:	31	32
<b>Ytelser til ledende personer</b>	<b>Lønn</b>	<b>Annen godtgjørelse</b>
Daglig leder 01.01. - 31.08.	660 167	3 294
Daglig leder 01.09. - 31.12.	231 250	11 343
Styret	0	0

### OBLIGATORISK TJENESTEPENSJON

Selskapet er pliktig til å ha tjenstepensjonsordning etter lov om obligatorisk tjenstepensjon.  
Selskapets pensjonsordninger tilfredsstiller kravene i denne lov.

### REVISOR

Kostnadsført revisjonshonorar for 2019 utgjør kr 125 000.  
I tillegg kommer honorar for andre tjenester med kr 0.  
Beløpet er inkl. mva.



## FORUSAKUTTEN AS NOTER TIL ÅRSREGNSKAPET FOR 2019

### Note 3 Immaterielle eiendeler

	Goodwill	Firmaprofil	Handlingsplan-system	Software	Sum
Anskaffelseskost 01.01.	1 000 000	142 837	260 656	2 861 427	4 264 920
Årets tilgang	0	0	0	309 307	309 307
Årets avgang	0	0	0	0	0
Anskaffelseskost 31.12.	1 000 000	142 837	260 656	3 170 734	4 574 227
Akk.avskrivning 31.12.	-900 000	-130 824	-131 082	-706 427	-1 868 333
<b>Balansført pr 31.12.</b>	<b>100 000</b>	<b>12 013</b>	<b>129 574</b>	<b>2 464 307</b>	<b>2 705 894</b>
Årets avskrivninger	100 000	14 317	52 156	626 160	792 633
Avskrivningsplan	Lineær	Lineær	Lineær	Lineær	
Avskrivningsperiode	10 år	10 år	5 år	5 år	

Goodwill er relatert til kjøp av bedriftshelsetjeneste. Avskrives over 10 år grunnet virksomhetens investeringsprofil.

### Note 4 Varige driftsmidler

	Kunst	Driftsløsøre	Maskiner	Sum
Anskaffelseskost 01.01.	58 200	10 140 856	12 314 491	22 513 547
Årets tilgang	0	594 383	305 245	899 628
Årets avgang	0	0	0	0
Anskaffelseskost 31.12.	58 200	10 735 239	12 619 736	23 413 175
Akk.avskrivning 31.12.	0	-9 279 832	-5 995 125	-15 274 957
Akk. nedskrivning 31.12.	0	0	-5 471 999	-5 471 999
<b>Balansført pr 31.12.</b>	<b>58 200</b>	<b>1 455 407</b>	<b>1 152 613</b>	<b>2 666 220</b>
Årets avskrivninger	0	430 718	377 223	807 941
Avskrivningsplan	Avskrives ikke	Lineær	Lineær	
Avskrivningsperiode		5-10 år	10-20 år	

Selskapet leaser en vesentlig del av maskiner og utstyr. Leasingavtalene blir behandlet som finansiell leasing. Tilhørende leasingforpliktelse er klassifisert som langsiktig gjeld. Forpliktelsen pr 31.12.2019 er kr 4 586 080.



## FORUSAKUTTEN AS NOTER TIL ÅRSREGNSKAPET FOR 2019

### Note 5 Bankinnskudd

	2019	2018
Bundne skattetrekksmidler utgjør	686 220	669 805

### Note 6 Skatt

<u>Årets skattekostnad</u>	<u>2019</u>	<u>2018</u>
Resultatført skatt på ordinært resultat:		
Betalbar skatt	0	0
Endring i utsatt skattefordel	0	0
<b>Skattekostnad ordinært resultat</b>	<b>0</b>	<b>0</b>
Skattepliktig inntekt:		
Ordinært resultat før skatt	-438 787	498 143
Permanente forskjeller	101 320	103 727
Endring i midlertidige forskjeller	-605 065	-422 021
Anvendelse av fremførbart underskudd	0	-179 848
<b>Skattepliktig inntekt</b>	<b>-942 532</b>	<b>0</b>
Betalbar skatt i balansen:		
Betalbar skatt på årets resultat	0	0
<b>Sum betalbar skatt i balansen</b>	<b>0</b>	<b>0</b>

Skatteeffekten av midlertidige forskjeller og underskudd til fremføring som har gitt opphav til utsatt skatt og utsatte skattefordeler, spesifisert på typer av midlertidige forskjeller:

	2019	2018	Endring
Varige driftsmidler	-441 063	-586 321	-145 259
Fordringer	-580 000	-600 000	-20 000
Balanseførte leieavtaler	-3 667 548	-4 107 353	-439 806
<b>Sum</b>	<b>-4 688 611</b>	<b>-5 293 675</b>	<b>-605 064</b>
Akkumulert fremførbart underskudd	-46 329 724	-45 387 192	942 532
Inngår ikke i beregningen av utsatt skatt	34 096 943	33 759 475	-337 468
<b>Grunnlag for utsatt skattefordel</b>	<b>-16 921 391</b>	<b>-16 921 391</b>	<b>0</b>
<b>Utsatt skattefordel (22 %)</b>	<b>-3 722 706</b>	<b>-3 722 706</b>	<b>0</b>



## FORUSAKUTTEN AS NOTER TIL ÅRSREGNSKAPET FOR 2019

### Note 7 Mellomværende med selskap i samme konsern og nærstående parter

<b>Fordringer</b>	<b>2019</b>	<b>2018</b>
Kortsiktig fordring Malthus Eiendom AS*	0	2 477 207
<b>Sum</b>	<b>0</b>	<b>2 477 207</b>

<b>Gjeld</b>	<b>2019</b>	<b>2018</b>
Kortsiktig gjeld Kolibri Medical Group AS*	204 072	2 500 350
<b>Sum</b>	<b>204 072</b>	<b>2 500 350</b>

\* Fordring og gjeld er i 2019 renteberegnet med 3,5%.

### Note 8 Leasing

Leie- og leasingavtaler som er ansett som finansiell leasing er oppført i balansen som eiendel. Under langsiktig gjeld er det oppført følgende gjeldspost som motpost til de balanseførte leie- og leasingavtalene.

	<b>2019</b>	<b>2018</b>
Leasinggjeld pr 31.12	4 586 080	5 331 943

Leasingforpliktelsene de neste fem år fordeles som følger:

År	Beløp
2020	1 038 756
2021	1 038 756
2022	953 539
2023	537 480
2024	537 480



## FORUSAKUTTEN AS NOTER TIL ÅRSREGNSKAPET FOR 2019

### Note 9 Egenkapital

	Aksjekapital	Annen egenkapital	Sum egenkapital
Pr. 01.01.2019	2 100 000	1 711 876	3 811 876
Årets resultat	0	-438 787	-438 787
<b>Pr. 31.12.2019</b>	<b>2 100 000</b>	<b>1 273 089</b>	<b>3 373 089</b>

### Note 10 Aksjonærer

#### AKSJEKAPITALEN I FORUSAKUTTEN AS PR. 31.12 BESTÅR AV:

	Antall	Pålydende	Bokført
Ordinære aksjer	2 000 000	1,05	2 100 000
<b>Sum</b>	<b>2 000 000</b>		<b>2 100 000</b>

#### EIERSTRUKTUR

Aksjonærer i % pr. 31.12:

	Ordinære	Eierandel	Stemmeandel
Landsforeningen for Hjerte og Lungesyke	1 020 000	51,0	51,0
Kolibri Medical Group AS	980 000	49,0	49,0
<b>Totalt antall aksjer</b>	<b>2 000 000</b>	<b>100,0</b>	<b>100,0</b>

51% av aksjene er eid av Landsforeningen for Hjerte- og Lungesyke AS, med forretningsadresse Vitaminveien 1A, 0485 Oslo. Der kan konsernregnskapet som inkluderer Forusakutten AS fås utlevert.



Til generalforsamlingen i Forusakutten AS

## *Uavhengig revisors beretning*

### *Uttalelse om revisjonen av årsregnskapet*

---

#### *Konklusjon*

Vi har revidert Forusakutten AS' årsregnskap som består av balanse per 31. desember 2019, resultatregnskap for regnskapsåret avsluttet per denne datoen og noter til årsregnskapet, herunder et sammendrag av viktige regnskapsprinsipper.

Etter vår mening er det medfølgende årsregnskapet avgitt i samsvar med lov og forskrifter og gir et rettviseende bilde av selskapets finansielle stilling per 31. desember 2019, og av dets resultater for regnskapsåret avsluttet per denne datoen i samsvar med regnskapslovens regler og god regnskapsskikk i Norge.

---

#### *Grunnlag for konklusjonen*

Vi har gjennomført revisjonen i samsvar med lov, forskrift og god revisjonsskikk i Norge, herunder de internasjonale revisjonsstandardene International Standards on Auditing (ISA-ene). Våre oppgaver og plikter i henhold til disse standardene er beskrevet i Revisors oppgaver og plikter ved revisjon av årsregnskapet. Vi er uavhengige av selskapet slik det kreves i lov og forskrift, og har overholdt våre øvrige etiske forpliktelser i samsvar med disse kravene. Etter vår oppfatning er innhentet revisjonsbevis tilstrekkelig og hensiktsmessig som grunnlag for vår konklusjon.

---

#### *Styrets og daglig leders ansvar for årsregnskapet*

Styret og daglig leder (ledelsen) er ansvarlig for å utarbeide årsregnskapet i samsvar med lov og forskrifter, herunder for at det gir et rettviseende bilde i samsvar med regnskapslovens regler og god regnskapsskikk i Norge. Ledelsen er også ansvarlig for slik internkontroll som en finner nødvendig for å kunne utarbeide et årsregnskap som ikke inneholder vesentlig feilinformasjon, verken som følge av misligheter eller utilsiktede feil.

Ved utarbeidelsen av årsregnskapet må ledelsen ta standpunkt til selskapets evne til fortsatt drift og opplyse om forhold av betydning for fortsatt drift. Forutsetningen om fortsatt drift skal legges til grunn for årsregnskapet så lenge det ikke er sannsynlig at virksomheten vil bli avvirket.

---

#### *Revisors oppgaver og plikter ved revisjonen av årsregnskapet*

Vårt mål med revisjonen er å oppnå betryggende sikkerhet for at årsregnskapet som helhet ikke inneholder vesentlig feilinformasjon, verken som følge av misligheter eller utilsiktede feil, og å avgi en revisjonsberetning som inneholder vår konklusjon. Betryggende sikkerhet er en høy grad av sikkerhet, men ingen garanti for at en revisjon utført i samsvar med lov, forskrift og god revisjonsskikk i Norge, herunder ISA-ene, alltid vil avdekke vesentlig feilinformasjon som eksisterer. Feilinformasjon kan oppstå som følge av misligheter eller utilsiktede feil. Feilinformasjon blir vurdert som vesentlig dersom den enkeltvis eller samlet med rimelighet kan forventes å påvirke økonomiske beslutninger som brukerne foretar basert på årsregnskapet.

---

PricewaterhouseCoopers AS, Postboks 748 Sentrum, NO-0106 Oslo

T: 02316, org. no.: 987 009 713 MVA, [www.pwc.no](http://www.pwc.no)

Statsautoriserte revisorer, medlemmer av Den norske Revisorforening og autorisert regnskapsførerselskap



Uavhengig revisors beretning - Forusakutten AS

For videre beskrivelse av revisors oppgaver og plikter vises det til:  
<https://revisorforeningen.no/revisjonsberetninger>

### *Uttalelse om andre lovmessige krav*

---

#### *Konklusjon om registrering og dokumentasjon*

Basert på vår revisjon av årsregnskapet som beskrevet ovenfor, og kontrollhandlinger vi har funnet nødvendig i henhold til internasjonal standard for attestasjonsoppdrag (ISAE) 3000 «Attestasjonsoppdrag som ikke er revisjon eller forenklet revisorkontroll av historisk finansiell informasjon», mener vi at ledelsen har oppfylt sin plikt til å sørge for ordentlig og oversiktlig registrering og dokumentasjon av selskapets regnskapsopplysninger i samsvar med lov og god bokføringsskikk i Norge.

Oslo, 26. juni 2020  
**PricewaterhouseCoopers AS**

Hans-Christian Berger  
Statsautorisert revisor  
(elektronisk signert)

(2)



 Securely signed with Brevio

## Revisjonsberetning

### Signers:

<i>Name</i>	<i>Method</i>	<i>Date</i>
Berger, Hans-Christian	BANKID_MOBILE	2020-06-26 18:48

### This document package contains:

- Closing page (this page)
- The original document(s)
- The electronic signatures. These are not visible in the document, but are electronically integrated.



This file is sealed with a digital signature.  
The seal is a guarantee for the authenticity  
of the document.