



ÅRSREGNSKAPET FOR REGNSKAPSÅRET 2021 - GENERELL INFORMASJON

Enheten

Organisasjonsnummer: 991 738 525
Organisasjonsform: Aksjeselskap
Foretaksnavn: JORKJEND HOLDING AS
Forretningsadresse: Torggata 44
2317 HAMAR

Regnskapsår

Årsregnskapets periode: 01.01.2021 - 31.12.2021

Konsern

Morselskap i konsern: Ja
Konsernregnskap lagt ved: Nei

Regnskapsregler

Regler for små foretak benyttet: Ja
Benyttet ved utarbeidelsen av årsregnskapet til selskapet: Regnskapslovens alminnelige regler

Årsregnskapet fastsatt av kompetent organ

Bekreftet av representant for selskapet: John Harald Jorkjend
Dato for fastsettelse av årsregnskapet: 25.05.2022

Grunnlag for avgivelse

År 2021: Årsregnskapet er elektronisk innlevert
År 2020: Tall er hentet fra elektronisk innlevert årsregnskap fra 2021

Det er ikke krav til at årsregnskapet m.v. som sendes til Regnskapsregisteret er undertegnet. Kontrollen på at dette er utført ligger hos revisor/enhetens øverste organ. Sikkerheten ivaretas ved at innsender har rolle/rettighet for innsending av årsregnskapet via Altinn, og ved at det bekreftes at årsregnskapet er fastsatt av kompetent organ.

Brønnøysundregistrene, 21.06.2023



Resultatregnskap

| Beløp i: NOK | Note | 2021 | 2020 |
|---|------|-----------------|------------------|
| RESULTATREGNSKAP | | | |
| Kostnader | | | |
| Lønnskostnad | | 85 575 | 85 575 |
| Annen driftskostnad | 4 | 20 834 | 5 083 |
| Sum kostnader | | 106 409 | 90 658 |
| Driftsresultat | | -106 409 | -90 658 |
| Finansinntekter og finanskostnader | | | |
| Inntekt på investering i datterselskap | | 369 039 | 1 454 155 |
| Annen renteinntekt | | 169 | 1 211 |
| Sum finansinntekter | | 369 208 | 1 455 366 |
| Annen rentekostnad | | | 62 |
| Sum finanskostnader | | | 62 |
| Netto finans | | 369 208 | 1 455 304 |
| Ordinært resultat før skattekostnad | | 262 799 | 1 364 646 |
| Skattekostnad på ordinært resultat | 7 | 57 816 | 190 236 |
| Ordinært resultat etter skattekostnad | | 204 983 | 1 174 410 |
| Årsresultat | | 204 983 | 1 174 410 |
| Årsresultat etter minoritetsinteresser | | 204 983 | 1 174 410 |
| Totalresultat | | 204 983 | 1 174 410 |
| Overføringer og disponeringer | | | |
| Ordinært utbytte | 6 | 500 000 | 1 000 000 |
| Udekket tap | 6 | | |
| Overført til annen egenkapital | 6 | -295 017 | 174 410 |
| Overført fra annen egenkapital | 6 | | |
| Sum overføringer og disponeringer | | 204 983 | 1 174 410 |



Balanse

| Beløp i: NOK | Note | 2021 | 2020 |
|--|------|------------------|------------------|
| BALANSE - EIENDELER | | | |
| Anleggsmidler | | | |
| Immaterielle eiendeler | | | |
| Finansielle anleggsmidler | | | |
| Investering i datterselskap | 2 | 3 176 887 | 3 176 887 |
| Andre langsiktige fordringer | 3 | | |
| Sum finansielle anleggsmidler | | 3 176 887 | 3 176 887 |
| Sum anleggsmidler | | 3 176 887 | 3 176 887 |
| Omløpsmidler | | | |
| Varer | | | |
| Fordringer | | | |
| Andre kortsiktige fordringer | 3 | 369 039 | 1 454 155 |
| Sum fordringer | | 369 039 | 1 454 155 |
| Bankinnskudd, kontanter og lignende | | | |
| Bankinnskudd, kontanter o.l. | | 1 266 983 | 1 103 055 |
| Sum bankinnskudd, kontanter og lignende | | 1 266 983 | 1 103 055 |
| Sum omløpsmidler | | 1 636 022 | 2 557 210 |
| SUM EIENDELER | | 4 812 909 | 5 734 097 |
| BALANSE - EGENKAPITAL OG GJELD | | | |
| Egenkapital | | | |
| Innskutt egenkapital | | | |
| Aksjekapital | 5, 6 | 3 700 000 | 3 700 000 |
| Overkurs | 6 | 39 356 | 39 356 |
| Sum innskutt egenkapital | | 3 739 356 | 3 739 356 |
| Opptjent egenkapital | | | |



Balanse

| Beløp i: NOK | Note | 2021 | 2020 |
|---------------------------------|-------------|------------------|------------------|
| Annen egenkapital | 6 | 509 487 | 804 505 |
| Sum opptjent egenkapital | | 509 487 | 804 505 |
| | | | |
| Sum egenkapital | | 4 248 843 | 4 543 861 |
| | | | |
| Sum langsiktig gjeld | | 0 | 0 |
| | | | |
| Kortsiktig gjeld | | | |
| Leverandørgjeld | | 6 250 | |
| Betalbar skatt | 7 | 57 816 | 190 236 |
| Utbytte | 6 | 500 000 | 1 000 000 |
| Annen kortsiktig gjeld | 3 | | |
| Sum kortsiktig gjeld | | 564 066 | 1 190 236 |
| | | | |
| Sum gjeld | | 564 066 | 1 190 236 |
| | | | |
| SUM EGENKAPITAL OG GJELD | | 4 812 909 | 5 734 097 |



Brønnøysundregistrene

ÅRSREGNSKAP FOR REGNSKAPSÅRET 2021 - GENERELL INFORMASJON

Journalnummer: 2022 414831

Enheten

Organisasjonsnummer: 991 738 525
Organisasjonsform: Aksjeselskap
Foretaksnavn: JORKJEND HOLDING AS
Forretningsadresse: Torggata 44
2317 HAMAR

Regnskapsår

Årsregnskapets periode: 01.01.2021 - 31.12.2021

Konsern

Morselskap i konsern: Ja
Konsernregnskap lagt ved: Nei

Regnskapsregler

Regler for små foretak benyttet: Ja
Benyttet ved utarbeidelsen av
årsregnskapet til selskapet: Regnskapslovens alminnelige regler

Årsregnskapet fastsatt av kompetent organ

Bekreftet av representant for selskapet: John Harald Jorkjend
Dato for fastsettelse av årsregnskapet: 25.05.2022

Grunnlag for avgivelse

År 2021: Årsregnskap er elektronisk innlevert.
År 2020: Tall er hentet fra elektronisk innlevert årsregnskap fra 2021.

Det er ikke krav til at årsregnskapet m.v. som sendes til Regnskapsregisteret er undertegnet. Kontrollen på at dette er utført ligger hos revisor/enhetens øverste organ. Sikkerheten ivaretas ved at innsender har rolle/rettighet for innsending av årsregnskapet via Altinn, og ved at det bekreftes at årsregnskapet er fastsatt av kompetent organ.

Brønnøysundregistrene, 14.06.2022



Organisasjonsnr: 991 738 525
JORKJEND HOLDING AS

RESULTATREGNSKAP

| Beløp i: NOK | Note | 2021 | 2020 |
|---|-------------|-----------------|------------------|
| RESULTATREGNSKAP | | | |
| Kostnader | | | |
| Lønnskostnad | | 85 575 | 85 575 |
| Annen driftskostnad | 4 | 20 834 | 5 083 |
| Sum kostnader | | 106 409 | 90 658 |
| Driftsresultat | | -106 409 | -90 658 |
| Finansinntekter og finanskostnader | | | |
| Inntekt på investering i datterselskap | | 369 039 | 1 454 155 |
| Annen renteinntekt | | 169 | 1 211 |
| Sum finansinntekter | | 369 208 | 1 455 366 |
| Annen rentekostnad | | | 62 |
| Sum finanskostnader | | | 62 |
| Netto finans | | 369 208 | 1 455 304 |
| Ordinært resultat før skattekostnad | | 262 799 | 1 364 646 |
| Skattekostnad på ordinært resultat | 7 | 57 816 | 190 236 |
| Ordinært resultat etter skattekostnad | | 204 983 | 1 174 410 |
| Årsresultat | | 204 983 | 1 174 410 |
| Årsresultat etter minoritetsinteresser | | 204 983 | 1 174 410 |
| Totalresultat | | 204 983 | 1 174 410 |
| Overføringer og disponeringer | | | |
| Ordinært utbytte | 6 | 500 000 | 1 000 000 |
| Udekket tap | 6 | | |
| Overført til annen egenkapital | 6 | -295 017 | 174 410 |
| Overført fra annen egenkapital | 6 | | |
| Sum overføringer og disponeringer | | 204 983 | 1 174 410 |



Organisasjonsnr: 991 738 525
JORKJEND HOLDING AS

BALANSE

Beløp i: NOK Note 2021 2020

BALANSE - EIENDELER

Anleggsmidler Immaterielle eiendeler

Finansielle anleggsmidler

| | | | |
|-------------------------------|---|-----------|-----------|
| Investering i datterselskap | 2 | 3 176 887 | 3 176 887 |
| Andre langsiktige fordringer | 3 | | |
| Sum finansielle anleggsmidler | | 3 176 887 | 3 176 887 |
| Sum anleggsmidler | | 3 176 887 | 3 176 887 |

Omløpsmidler Varer

Fordringer

| | | | |
|------------------------------|---|---------|-----------|
| Andre kortsiktige fordringer | 3 | 369 039 | 1 454 155 |
| Sum fordringer | | 369 039 | 1 454 155 |

Bankinnskudd, kontanter og lignende

| | | | |
|---|--|-----------|-----------|
| Bankinnskudd, kontanter o. l. | | 1 266 983 | 1 103 055 |
| Sum bankinnskudd, kontanter og lignende | | 1 266 983 | 1 103 055 |
| Sum omløpsmidler | | 1 636 022 | 2 557 210 |

SUM EIENDELER 4 812 909 5 734 097

BALANSE - EGENKAPITAL OG GJELD

Egenkapital

Innskutt egenkapital

| | | | |
|--------------------------|------|-----------|-----------|
| Aksjekapital | 5, 6 | 3 700 000 | 3 700 000 |
| Overkurs | 6 | 39 356 | 39 356 |
| Sum innskutt egenkapital | | 3 739 356 | 3 739 356 |

Opptjent egenkapital

| | | | |
|--------------------------|---|---------|---------|
| Annen egenkapital | 6 | 509 487 | 804 505 |
| Sum opptjent egenkapital | | 509 487 | 804 505 |

Sum egenkapital 4 248 843 4 543 861

Sum langsiktig gjeld 0 0



| | | | |
|---------------------------------|---|------------------|------------------|
| Kortsiktig gjeld | | | |
| Leverandørgjeld | | 6 250 | |
| Betalbar skatt | 7 | 57 816 | 190 236 |
| Utbytte | 6 | 500 000 | 1 000 000 |
| Annen kortsiktig gjeld | 3 | | |
| Sum kortsiktig gjeld | | 564 066 | 1 190 236 |
| Sum gjeld | | 564 066 | 1 190 236 |
| SUM EGENKAPITAL OG GJELD | | 4 812 909 | 5 734 097 |



Organisasjonsnr: 991 738 525
JORKJEND HOLDING AS

NOTEOPPLYSNINGER - SELSKAP - alle poster oppgitt i hele tall

Note

Antall aksjer og aksjeeiere

Note

3

Antall årsverk i regnskapsåret

Virksomheten har hatt følgende antall årsverk:

0.00

Omløpsmidler Startdato Sluttdato Endring

Skattemessig fremf.undersk. Startdato Sluttdato Endring

Kortsiktig gjeld Startdato Sluttdato Endring



| Jorkjend Holding AS | | | |
|---|------|-----------------|------------------|
| Resultatregnskap 01.01. - 31.12. | | | |
| Driftsinntekter og driftskostnader | Note | 2021 | 2020 |
| Lønnskostnad | | 85 575 | 85 575 |
| Annen driftskostnad | 4 | 20 834 | 5 083 |
| Sum driftskostnader | | <u>106 409</u> | <u>90 658</u> |
| Driftsresultat | | <u>-106 409</u> | <u>-90 658</u> |
| Finansinntekter og finanskostnader | | | |
| Inntekt på investering i datterselskap | | 369 039 | 1 454 155 |
| Annen renteinntekt | | 169 | 1 211 |
| Annen rentekostnad | | 0 | 62 |
| Resultat av finansposter | | <u>369 208</u> | <u>1 455 304</u> |
| Ordinært resultat før skattekostnad | | 262 799 | 1 364 646 |
| Skattekostnad på ordinært resultat | 7 | 57 816 | 190 236 |
| Ordinært resultat | | <u>204 983</u> | <u>1 174 410</u> |
| Årsoverskudd | | <u>204 983</u> | <u>1 174 410</u> |
| Overføringer | | | |
| Avsatt til utbytte | 6 | 500 000 | 1 000 000 |
| Overført til annen egenkapital | 6 | -295 017 | 174 410 |
| Sum overføringer | | <u>204 983</u> | <u>1 174 410</u> |

Sum



| Jorkjend Holding AS | | | |
|----------------------------------|------|------------------|------------------|
| Balanse 31.12. | | | |
| | Note | 2021 | 2020 |
| Varige driftsmidler | | | |
| Finansielle anleggsmidler | | | |
| Investeringer i datterselskap | 2 | 3 176 887 | 3 176 887 |
| Sum finansielle anleggsmidler | | <u>3 176 887</u> | <u>3 176 887</u> |
| Sum anleggsmidler | | <u>3 176 887</u> | <u>3 176 887</u> |
| Omløpsmidler | | | |
| Fordringer | | | |
| Andre kortsiktige fordringer | 3 | 369 039 | 1 454 155 |
| Sum fordringer | | <u>369 039</u> | <u>1 454 155</u> |
| Bankinnskudd, kontanter o.l. | | 1 266 983 | 1 103 055 |
| Sum omløpsmidler | | <u>1 636 022</u> | <u>2 557 210</u> |
| Sum eiendeler | | <u>4 812 909</u> | <u>5 734 097</u> |




[Handwritten signature]

**Jorkjend Holding AS**

Balanse 31.12.

| Egenkapital og gjeld | Note | 2021 | 2020 |
|-----------------------------|------|------------------|------------------|
| Innskutt egenkapital | | | |
| Aksjekapital | 5, 6 | 3 700 000 | 3 700 000 |
| Overkurs | 6 | 39 356 | 39 356 |
| Sum innskutt egenkapital | | <u>3 739 356</u> | <u>3 739 356</u> |
| Opptjent egenkapital | | | |
| Annen egenkapital | 6 | 509 487 | 804 505 |
| Sum opptjent egenkapital | | <u>509 487</u> | <u>804 505</u> |
| Sum egenkapital | | <u>4 248 843</u> | <u>4 543 861</u> |
| Kortsiktig gjeld | | | |
| Leverandørgjeld | | 6 250 | 0 |
| Betalbar skatt | 7 | 57 816 | 190 236 |
| Utbytte | 6 | 500 000 | 1 000 000 |
| Sum kortsiktig gjeld | | <u>564 066</u> | <u>1 190 236</u> |
| Sum gjeld | | <u>564 066</u> | <u>1 190 236</u> |
| Sum egenkapital og gjeld | | <u>4 812 909</u> | <u>5 734 097</u> |

Hamar, 25.05.2022


John Harald Jorkjend
Styremedlem, Daglig leder
Thor Dyre Østby
Styreleder
Simon Jorkjend
styremedlem



Jorkjend Holding AS

Noter 2021

Note 1, Regnskapsprinsipper

Årsregnskapet er satt opp i samsvar med regnskapsloven og god regnskapsskikk for små foretak.

Klassifisering av balanseposter

Eiendeler bestemt til varig eie eller bruk klassifiseres som anleggsmidler. Fordringer klassifiseres som omløpsmidler hvis de skal tilbakebetales i løpet av ett år etter utbetalingstidspunktet. For gjeld legges analoge kriterier til grunn.

Generelle vurderingsprinsipper

Eiendeler vurderes til det laveste av anskaffelseskost og virkelig verdi.

Investering i og avkastning av investeringer i andre selskaper

Selskapet bruker kostmetoden for investeringer i andre selskaper.

Konsernbidrag og utbytte fra datterselskap regnskapsføres i det samme året som datterselskapet avsetter det. Utbytte fra andre investeringer regnskapsføres i det året som utbyttet mottas. Mottatte utdelinger regnskapsføres i utgangspunktet som inntekt, men som reduksjon av balanseført verdi hvis utdelingen overstiger opptjente resultater fra tidspunktet for verdsettelse av investeringen.

Skatt

Det beregnes utsatt skatt i balansen på midlertidige forskjeller mellom regnskapsmessige og skattemessige verdier. Eventuell netto utsatt skattefordel balanseføres ikke. Skattekostnaden kan bestå av betalbar skatt og endring i utsatt skatt.

Konsernregnskap

Det utarbeides ikke konsernregnskap, i samsvar med reglene for små foretak.

Note 2, Aksjer i andre selskaper

| | Forretnings- kontor | Eierandel/ stemme- andel | Egenkapital 31.12 | Balanseført verdi |
|-----------------------------------|------------------------|--------------------------------|----------------------|----------------------|
| Datterselskaper | | | | |
| Harald Jorkjend Invest AS | Hamar | 100,0 % | 2 807 469 | 2 164 387 |
| Harald Jorkjend Invest Elverum AS | Hamar | 100,0 % | 816 439 | 637 500 |
| Harald Jorkjend Invest Tynset AS | Hamar | 100,0 % | 549 229 | 375 000 |
| Sum aksjer, datterselskap | | | 4 173 137 | 3 176 887 |

**Jorkjend Holding AS**

Noter 2021

Note 3, Mellomværende med selskap i samme konsern

| | 2021 | 2020 |
|---------------------|---------|-----------|
| Kortsiktig fordring | 369 039 | 1 454 155 |

Note 4, Lønnskostnader, antall ansatte m.v.

Selskapet har ingen ansatte. Selskapet er ikke pliktig til å ha tjenestepensjonsordning etter lov om obligatorisk tjenestepensjon. Det er kostnadsført styrehonorar med kroner 75 000. Det er ikke ytet lån til fordel for ledende personer eller aksjeeiere.

Revisor

| | 2021 | 2020 |
|---|---------------|--------------|
| Kostnadsført godtgjørelse til revisor fordeler seg slik : | | |
| - revisjon | 7 875 | 3 000 |
| - andre tjenester | 6 375 | 1 750 |
| Sum godtgjørelse til revisor | 14 250 | 4 750 |

Alle beløp er inkl. mva

Note 5, Aksjekapital og aksjonærinformasjon

Aksjekapitalen på kr 3 700 000 består av 740 aksjer à kr 5 000.

Selskapets aksjonærer pr. 31.12.2021

| Aksjonærer | Antall aksjer | Eierandel | |
|----------------|---------------|-----------|-----------------------|
| JHJ Holding AS | 370 | 50 % | Indirekte styremedlem |
| TEJ Holding AS | 370 | 50 % | |
| Sum | 740 | 100 % | |

Note 6, Egenkapital

| | Aksjekapital | Overkurs | Annen egenkapital | Sum |
|------------------------------|------------------|---------------|-------------------|------------------|
| Egenkapital 01.01 | 3 700 000 | 39 356 | 804 504 | 4 543 861 |
| Årets resultat | 0 | 0 | 204 983 | 204 983 |
| Avsatt utbytte | 0 | 0 | -500 000 | -500 000 |
| Egenkapital pr. 31.12 | 3 700 000 | 39 356 | 509 487 | 4 248 843 |



| Jorkjend Holding AS | | |
|---|----------------|----------------|
| Noter 2021 | | |
| Note 7, Skatt | | |
| Beregning av utsatt skatt/utsatt skattefordel | | |
| Midlertidige forskjeller | 2021 | 2020 |
| Underskudd til fremføring | 0 | 0 |
| Grunnlag for utsatt skatt | 0 | 0 |
| 22% Utsatt skatt | 0 | 0 |
| Herav ikke balanseført utsatt skattefordel | 0 | 0 |
| Utsatt skatt i balansen | 0 | 0 |
| Grunnlag for skattekostnad, endring i utsatt skatt og betalbar skatt | | |
| | 2021 | 2020 |
| Resultat før skattekostnad | 262 799 | 1 364 646 |
| Permanente forskjeller | 0 | -499 938 |
| Grunnlag for årets skattekostnad | 262 799 | 864 708 |
| Anvendelse av fremførbart underskudd | 0 | 0 |
| Grunlag for betalbar skatt i resultatregnskapet | 262 799 | 864 708 |
| Skattepliktig inntekt, grunnlag for betalbar skatt i balansen | 262 799 | 864 708 |
| Fordeling av skattekostnaden | | |
| | 2021 | 2020 |
| Betalbar skatt (22 % av gr.lag for betalbar skatt i resultatregnskapet) | 57 816 | 190 236 |
| For mye, for lite avsatt i fjor | 0 | 0 |
| Sum betalbar skatt | 57 816 | 190 236 |
| Endring i utsatt skatt | 0 | 0 |
| Skattekostnad (22% av grunnlag for årets skattekostnad) | 57 816 | 190 236 |
| Betalbar skatt i balansen | | |
| | 2021 | 2020 |
| Betalbar skatt i balansen | 57 816 | 190 236 |
| Avstemming av skattekostnaden | | |
| Årsresultat * gj. nominell skattesats | 57 816 | 300 222 |
| Regnskapsført skattekostnad | 57 816 | 190 236 |
| Differanse | 0 | 109 986 |
| <i>Forklaring:</i> | | |
| Endring ikke oppført utsatt skattefordel | 0 | 0 |
| Permanente forskjeller * skattesats | 0 | 109 986 |
| Endring i utsatt skatt som følge av endrett skattesats | 0 | 0 |
| Sum forklart | 0 | 109 986 |
| Jorkjend Holding AS | | Side 6 |



Til generalforsamlingen i Jorkjend Holding AS

Uavhengig revisors beretning

Konklusjon

Vi har revidert årsregnskapet til Jorkjend Holding AS som består av balanse per 31. desember 2021, resultatregnskap for regnskapsåret avsluttet per denne datoen og noter til årsregnskapet, herunder et sammendrag av viktige regnskapsprinsipper.

Etter vår mening

- oppfyller årsregnskapet gjeldende lovkrav, og
- gir årsregnskapet et rettviseende bilde av selskapets finansielle stilling per 31. desember 2021, og av dets resultater for regnskapsåret avsluttet per denne datoen i samsvar med regnskapslovens regler og god regnskapsskikk i Norge.

Grunnlag for konklusjonen

Vi har gjennomført revisjonen i samsvar med de internasjonale revisjonsstandardene International Standards on Auditing (ISA-ene). Våre oppgaver og plikter i henhold til disse standardene er beskrevet nedenfor under *Revisors oppgaver og plikter ved revisjonen av årsregnskapet*. Vi er uavhengige av selskapet slik det kreves i lov, forskrift og International Code of Ethics for Professional Accountants (inkludert internasjonale uavhengighetsstandarder) utstedt av the International Ethics Standards Board for Accountants (IESBA-reglene), og vi har overholdt våre øvrige etiske forpliktelser i samsvar med disse kravene. Innhentet revisjonsbevis er etter vår vurdering tilstrekkelig og hensiktsmessig som grunnlag for vår konklusjon.

Styrets og daglig leders ansvar for årsregnskapet

Styret og daglig leder (ledelsen) er ansvarlige for å utarbeide årsregnskapet og for at det gir et rettviseende bilde i samsvar med regnskapslovens regler og god regnskapsskikk i Norge. Ledelsen er også ansvarlig for slik internkontroll som den finner nødvendig for å kunne utarbeide et årsregnskap som ikke inneholder vesentlig feilinformasjon, verken som følge av misligheter eller utilsiktede feil.

Ved utarbeidelsen av årsregnskapet må ledelsen ta standpunkt til selskapets evne til fortsatt drift og opplyse om forhold av betydning for fortsatt drift. Forutsetningen om fortsatt drift skal legges til grunn for årsregnskapet så lenge det ikke er sannsynlig at virksomheten vil bli avvirket.

Revisors oppgaver og plikter ved revisjonen av årsregnskapet

Vårt mål er å oppnå betryggende sikkerhet for at årsregnskapet som helhet ikke inneholder vesentlig feilinformasjon, verken som følge av misligheter eller utilsiktede feil, og å avgi en revisjonsberetning som inneholder vår konklusjon. Betryggende sikkerhet er en høy grad av sikkerhet, men ingen garanti for at en revisjon utført i samsvar med ISA-ene, alltid vil avdekke vesentlig feilinformasjon som eksisterer. Feilinformasjon kan oppstå som følge av misligheter eller utilsiktede feil. Feilinformasjon blir vurdert som vesentlig dersom den enkeltvis eller samlet med rimelighet kan forventes å påvirke økonomiske beslutninger som brukerne foretar basert på årsregnskapet.

For videre beskrivelse av revisors oppgaver og plikter vises det til:
<https://revisorforeningen.no/revisjonsberetninger>

PricewaterhouseCoopers AS, Aslak Boltsgate 42, Postboks 1100, NO-2305 Hamar

T: 02316, org. no.: 987 009 713 MVA, www.pwc.no

Statsautoriserte revisorer, medlemmer av Den norske Revisorforening og autorisert regnskapsførerselskap



Hamar, 25. mai 2022
PricewaterhouseCoopers AS

Pål Bakke
Statsautorisert revisor