



## ÅRSREGNSKAPET FOR REGNSKAPSÅRET 2020 - GENERELL INFORMASJON

### Enheten

Organisasjonsnummer: 918 196 439  
Organisasjonsform: Aksjeselskap  
Foretaksnavn: ECO ZONES AS  
Forretningsadresse: Hausdalsvegen 189  
5229 KALANDSEIDET

### Regnskapsår

Årsregnskapets periode: 01.01.2020 - 31.12.2020

### Konsern

Morselskap i konsern: Nei

### Regnskapsregler

Regler for små foretak benyttet: Ja  
Benyttet ved utarbeidelsen av årsregnskapet til selskapet: Regnskapslovens alminnelige regler

### Årsregnskapet fastsatt av kompetent organ

Bekreftet av representant for selskapet: Bjørn Carter  
Dato for fastsettelse av årsregnskapet: 27.05.2021

### Grunnlag for avgivelse

År 2020: Årsregnskapet er elektronisk innlevert  
År 2019: Tall er hentet fra elektronisk innlevert årsregnskap fra 2020

*Det er ikke krav til at årsregnskapet m.v. som sendes til Regnskapsregisteret er undertegnet. Kontrollen på at dette er utført ligger hos revisor/enhetens øverste organ. Sikkerheten ivaretas ved at innsender har rolle/rettighet for innsending av årsregnskapet via Altinn, og ved at det bekreftes at årsregnskapet er fastsatt av kompetent organ.*

Brønnøysundregistrene, 26.07.2022



## Resultatregnskap

Beløp i: NOK	Note	2020	2019
<b>RESULTATREGNSKAP</b>			
<b>Kostnader</b>			
Annen driftskostnad	4	71 317	23 560
<b>Sum kostnader</b>		<b>71 317</b>	<b>23 560</b>
<b>Driftsresultat</b>		<b>-71 317</b>	<b>-23 560</b>
<b>Finansinntekter og finanskostnader</b>			
Annen renteinntekt		16	23
<b>Sum finansinntekter</b>		<b>16</b>	<b>23</b>
Annen rentekostnad		34 166	15 648
<b>Sum finanskostnader</b>		<b>34 166</b>	<b>15 648</b>
<b>Netto finans</b>		<b>-34 150</b>	<b>-15 625</b>
<b>Ordinært resultat før skattekostnad</b>		<b>-105 467</b>	<b>-39 185</b>
Skattekostnad på ordinært resultat		-40 122	
<b>Ordinært resultat etter skattekostnad</b>		<b>-65 345</b>	<b>-39 185</b>
<b>Årsresultat</b>		<b>-65 345</b>	<b>-39 185</b>
<b>Overføringer og disponeringer</b>			
Udekket tap	13	-65 345	-39 185
<b>Sum overføringer og disponeringer</b>		<b>-65 345</b>	<b>-39 185</b>



### Balanse

Beløp i: NOK	Note	2020	2019
<b>BALANSE - EIENDELER</b>			
<b>Anleggsmidler</b>			
<b>Immaterielle eiendeler</b>			
<b>Varige driftsmidler</b>			
Driftsløsøre, inventar, verktøy, kontormaskiner, ol.	8	806 208	804 590
<b>Sum varige driftsmidler</b>		<b>806 208</b>	<b>804 590</b>
<b>Sum anleggsmidler</b>		<b>806 208</b>	<b>804 590</b>
<b>Omløpsmidler</b>			
<b>Varer</b>			
<b>Fordringer</b>			
Andre fordringer		12 376	2 707
Konsernfordringer	5	182 372	60 000
<b>Sum fordringer</b>		<b>194 748</b>	<b>62 707</b>
<b>Bankinnskudd, kontanter og lignende</b>			
Bankinnskudd, kontanter og lignende	11	3 841	24 668
<b>Sum bankinnskudd, kontanter og lignende</b>		<b>3 841</b>	<b>24 668</b>
<b>Sum omløpsmidler</b>		<b>198 588</b>	<b>87 375</b>
<b>SUM EIENDELER</b>		<b>1 004 796</b>	<b>891 965</b>
<b>BALANSE - EGENKAPITAL OG GJELD</b>			
<b>Egenkapital</b>			
<b>Innskutt egenkapital</b>			
Aksjekapital (300 aksjer à kr 100,00)	6, 7, 12	30 000	30 000
Annen innskutt egenkapital	12	178 880	36 630
<b>Sum innskutt egenkapital</b>		<b>208 880</b>	<b>66 630</b>



### Balanse

<b>Beløp i: NOK</b>	<b>Note</b>	<b>2020</b>	<b>2019</b>
<b>Opptjent egenkapital</b>			
Udekket tap	12	188 010	122 665
<b>Sum opptjent egenkapital</b>		<b>-188 010</b>	<b>-122 665</b>
<b>Sum egenkapital</b>	12	<b>20 870</b>	<b>-56 035</b>
<b>Gjeld</b>			
<b>Langsiktig gjeld</b>			
<b>Annen langsiktig gjeld</b>			
Øvrig langsiktig gjeld		711 161	777 831
<b>Sum annen langsiktig gjeld</b>		<b>711 161</b>	<b>777 831</b>
<b>Sum langsiktig gjeld</b>		<b>711 161</b>	<b>777 831</b>
<b>Kortsiktig gjeld</b>			
Leverandørgjeld			12 131
Skyldige offentlige avgifter			1 685
Annen kortsiktig gjeld	5	272 765	156 353
<b>Sum kortsiktig gjeld</b>		<b>272 765</b>	<b>170 169</b>
<b>Sum gjeld</b>		<b>983 926</b>	<b>948 000</b>
<b>SUM EGENKAPITAL OG GJELD</b>		<b>1 004 796</b>	<b>891 965</b>



## Brønnøysundregistrene

### ÅRSREGNSKAP FOR REGNSKAPSÅRET 2020 - GENERELL INFORMASJON

Journalnummer: 2021 353755

#### Enheten

Organisasjonsnummer: 918 196 439  
Organisasjonsform: Aksjeselskap  
Foretaksnavn: ECO ZONES AS  
Forretningsadresse: Hausdalsvegen 189  
5229 KALANDSEIDET

#### Regnskapsår

Årsregnskapets periode: 01.01.2020 - 31.12.2020

#### Konsern

Morselskap i konsern: Nei

#### Regnskapsregler

Regler for små foretak benyttet: Ja  
Benyttet ved utarbeidelsen av  
årsregnskapet til selskapet: Regnskapslovens alminnelige regler

#### Årsregnskapet fastsatt av kompetent organ

Bekreftet av representant for selskapet: Bjørn Carter  
Dato for fastsettelse av årsregnskapet: 27.05.2021

#### Revisjon

Selskapet har besluttet at årsregnskapet  
ikke skal revideres: Ja  
Årsregnskapet er utarbeidet av ekstern  
autorisert regnskapsfører: Ja  
Ekstern autorisert regnskapsfører har i  
løpet av regnskapsåret bistått ved den  
løpende regnskapsføringen eller utført  
andre tjenester for selskapet enn å  
utarbeide årsregnskapet: Ja

#### Grunnlag for avgivelse

År 2020: Årsregnskap er elektronisk innlevert.  
År 2019: Tall er hentet fra elektronisk innlevert årsregnskap fra 2020.

*Det er ikke krav til at årsregnskapet m.v. som sendes til Regnskapsregisteret er undertegnet. Kontrollen på at dette er utført ligger hos revisor/enhetens øverste organ. Sikkerheten ivaretas ved at innsender har rolle/rettighet for innsending av årsregnskapet via Altinn, og ved at det bekreftes at årsregnskapet er fastsatt av kompetent organ.*

Brønnøysundregistrene, 19.06.2021

---

Brønnøysundregistrene  
Postadresse: Postboks 900, 8910 Brønnøysund  
Telefon: 75 00 75 00  
E-post: firmapost@brreg.no Internett: www.brreg.no  
Organisasjonsnummer: 974 760 673



Organisasjonsnr: 918 196 439  
ECO ZONES AS

## RESULTATREGNSKAP

<b>Beløp i: NOK</b>	<b>Note</b>	<b>2020</b>	<b>2019</b>
<b>RESULTATREGNSKAP</b>			
<b>Kostnader</b>			
Annen driftskostnad	4	71 317	23 560
<b>Sum kostnader</b>		<b>71 317</b>	<b>23 560</b>
<b>Driftsresultat</b>		<b>-71 317</b>	<b>-23 560</b>
<b>Finansinntekter og finanskostnader</b>			
Annen renteinntekt		16	23
<b>Sum finansinntekter</b>		<b>16</b>	<b>23</b>
Annen rentekostnad		34 166	15 648
<b>Sum finanskostnader</b>		<b>34 166</b>	<b>15 648</b>
<b>Netto finans</b>		<b>-34 150</b>	<b>-15 625</b>
<b>Ordinært resultat før skattekostnad</b>		<b>-105 467</b>	<b>-39 185</b>
Skattekostnad på ordinært resultat		-40 122	
<b>Ordinært resultat etter skattekostnad</b>		<b>-65 345</b>	<b>-39 185</b>
<b>Årsresultat</b>		<b>-65 345</b>	<b>-39 185</b>
<b>Overføringer og disponeringer</b>			
Udekket tap	13	-65 345	-39 185
<b>Sum overføringer og disponeringer</b>		<b>-65 345</b>	<b>-39 185</b>



Organisasjonsnr: 918 196 439  
ECO ZONES AS

## BALANSE

**Beløp i: NOK** **Note** **2020** **2019**

### BALANSE - EIENDELER

#### Anleggsmidler Immaterielle eiendeler

#### Varige driftsmidler

Driftsløsøre, inventar,  
verktøy, kontormaskiner,  
ol.

8 806 208 804 590

Sum varige driftsmidler 806 208 804 590

Sum anleggsmidler 806 208 804 590

#### Omløpsmidler

#### Varer

#### Fordringer

Andre fordringer

12 376 2 707

Konsernfordringer

5 182 372 60 000

Sum fordringer 194 748 62 707

#### Bankinnskudd, kontanter og lignende

Bankinnskudd, kontanter  
og lignende

11 3 841 24 668

Sum bankinnskudd,  
kontanter og lignende 3 841 24 668

Sum omløpsmidler 198 588 87 375

SUM EIENDELER 1 004 796 891 965

### BALANSE - EGENKAPITAL OG GJELD

#### Egenkapital

#### Innskutt egenkapital

Aksjekapital (300 aksjer  
à kr 100,00)

6, 7, 12 30 000 30 000

Annen innskutt egenkapital 12 178 880 36 630

Sum innskutt egenkapital 208 880 66 630

#### Opptjent egenkapital

Udekket tap

12 188 010 122 665

Sum opptjent egenkapital -188 010 -122 665

Sum egenkapital 12 20 870 -56 035

#### Gjeld



<b>Langsiktig gjeld</b>		
<b>Annen langsiktig gjeld</b>		
Øvrig langsiktig gjeld	711 161	777 831
<b>Sum annen langsiktig gjeld</b>	<b>711 161</b>	<b>777 831</b>
<b>Sum langsiktig gjeld</b>	<b>711 161</b>	<b>777 831</b>
<b>Kortsiktig gjeld</b>		
Leverandørgjeld		12 131
Skyldige offentlige avgifter		1 685
Annen kortsiktig gjeld	5	156 353
<b>Sum kortsiktig gjeld</b>	<b>272 765</b>	<b>170 169</b>
<b>Sum gjeld</b>	<b>983 926</b>	<b>948 000</b>
<b>SUM EGENKAPITAL OG GJELD</b>	<b>1 004 796</b>	<b>891 965</b>



Organisasjonsnr: 918 196 439  
ECO ZONES AS

NOTEOPPLYSNINGER - SELSKAP - alle poster oppgitt i hele tall

Note

**Regnskapsprinsipper**  
Se filvedlegg.

Note  
Er det usikkerhet om fortsatt drift?: Nei

Note  
6

**Antall aksjer og aksjeeiere**

<u>Aksjeklasse</u>	<u>Ant. aksjer</u>	<u>Pålydende</u>	<u>Bokført verdi</u>
Ordinære aksjer	300.00	100.00	30000.00

<u>Aksjeeiere - fritekst</u>	<u>Antall</u>	<u>Eierandel</u>	<u>Aksjeklasse</u>
CARTER HOLDING AS	300.00	100.00%	Ordinære aksjer

<u>Sum</u>	<u>Sum antall</u>	<u>Sum eierandel</u>
	300.00	100.00%

Note  
2

**Ytelser til ledende personer**  
Er det gitt ytelser til ledende person: Nei

**Ytelser til daglig leder**

<u>Ytelser</u>	<u>Lønn</u>	<u>Pensj.forpl.</u>	<u>Andre godtgj.</u>
----------------	-------------	---------------------	----------------------

Note  
2

**Ytelser til andre ledende personer**

Note  
4

**Ytelser til revisjon**

Note



**Antall årsverk i regnskapsåret**

**Virksomheten har hatt følgende antall årsverk:**

0.00

**Note**

**Obligatorisk tjenstepensjon**

Er virksomheten pliktig til å ha tjenstepensjonsordning etter lov:

Ja

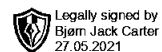
Oppfyller pensjonsordning lovkravene: Ja

**Note**

3

**Lån og sikkerhetsstillelse til ledende personer og aksjeeiere**

Er det gitt lån eller sikkerhetsstillelse til ledende personer: Nei



**Årsregnskap for 2020**

**ECO ZONES AS  
5229 KALANDSEIDET**

Innhold

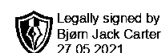
Resultatregnskap

Balanse

Noter

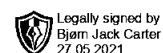
Utarbeidet av:  
Amesto Accounthouse AS  
Smeltinggelen 1  
0195 OSLO  
Org.nr. 957170005

Utarbeidet med:  
Total Årsoppgjør



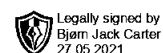
**Resultatregnskap for 2020**  
**ECO ZONES AS**

	Note	2020	2019
<b>Sum driftsinntekter</b>		<u>0</u>	<u>0</u>
Annen driftskostnad	4	(71 317)	(23 560)
<b>Sum driftskostnader</b>		<u>(71 317)</u>	<u>(23 560)</u>
<b>Driftsresultat</b>		<u>(71 317)</u>	<u>(23 560)</u>
Annen renteinntekt		16	23
<b>Sum finansinntekter</b>		<u>16</u>	<u>23</u>
Annen rentekostnad		(34 166)	(15 648)
<b>Sum finanskostnader</b>		<u>(34 166)</u>	<u>(15 648)</u>
<b>Netto finans</b>		<u>(34 150)</u>	<u>(15 625)</u>
<b>Ordinært resultat før skattekostnad</b>		<u>(105 467)</u>	<u>(39 185)</u>
Skattekostnad på ordinært resultat		40 122	0
<b>Ordinært resultat</b>		<u>(65 345)</u>	<u>(39 185)</u>
<b>Årsresultat</b>		<u>(65 345)</u>	<u>(39 185)</u>
<b>Overføringer</b>			
Udekket tap	13	(65 345)	(39 185)
<b>Sum</b>		<u>(65 345)</u>	<u>(39 185)</u>



## Balanse pr. 31. desember 2020 ECO ZONES AS

	Note	2020	2019
<b>EIENDELER</b>			
<b>Anleggsmidler</b>			
<b>Varige driftsmidler</b>			
Driftsløsøre, inventar, verktøy, kontormaskiner, ol.	8	806 208	804 590
<b>Sum varige driftsmidler</b>		<b>806 208</b>	<b>804 590</b>
<b>Sum anleggsmidler</b>		<b>806 208</b>	<b>804 590</b>
<b>Omløpsmidler</b>			
<b>Fordringer</b>			
Andre fordringer		12 376	2 707
Konsernfordringer	5	182 372	60 000
<b>Sum fordringer</b>		<b>194 748</b>	<b>62 707</b>
Bankinnskudd, kontanter og lignende	11	3 841	24 668
<b>Sum bankinnskudd, kontanter og lignende</b>		<b>3 841</b>	<b>24 668</b>
<b>Sum omløpsmidler</b>		<b>198 588</b>	<b>87 375</b>
<b>Sum eiendeler</b>		<b>1 004 796</b>	<b>891 965</b>

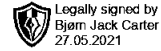


## Balanse pr. 31. desember 2020 ECO ZONES AS

	Note	2020	2019
<b>EGENKAPITAL OG GJELD</b>			
<b>Egenkapital</b>			
<b>Innskutt egenkapital</b>			
Aksjekapital (300 aksjer à kr 100,00)	6, 7, 12	30 000	30 000
Annen innskutt egenkapital	12	178 880	36 630
<b>Sum innskutt egenkapital</b>		<b>208 880</b>	<b>66 630</b>
<b>Opptjent egenkapital</b>			
Udekket tap	12	(188 010)	(122 665)
<b>Sum opptjent egenkapital</b>		<b>(188 010)</b>	<b>(122 665)</b>
<b>Sum egenkapital</b>	12	<b>20 870</b>	<b>(56 035)</b>
<b>Gjeld</b>			
<b>Annen langsiktig gjeld</b>			
Øvrig langsiktig gjeld		711 161	777 831
<b>Sum annen langsiktig gjeld</b>		<b>711 161</b>	<b>777 831</b>
<b>Sum langsiktig gjeld</b>		<b>711 161</b>	<b>777 831</b>
<b>Kortsiktig gjeld</b>			
Leverandørgjeld		0	12 131
Skyldige offentlige avgifter		0	1 685
Annen kortsiktig gjeld	5	272 765	156 353
<b>Sum kortsiktig gjeld</b>		<b>272 765</b>	<b>170 169</b>
<b>Sum gjeld</b>		<b>983 926</b>	<b>948 000</b>
<b>Sum egenkapital og gjeld</b>		<b>1 004 796</b>	<b>891 965</b>

Bergen

\_\_\_\_\_  
Bjørn Jack Skjæveland Carter  
Styrets leder



## Noter 2020 ECO ZONES AS

### Regnskapsprinsipper

Årsregnskapet er satt opp i samsvar med regnskapsloven og god regnskapsskikk for små foretak.

#### Salgsinntekter

Inntektsføring ved salg av varer skjer på leveringstidspunktet. Tjenester inntektsføres etter hvert som de leveres.

#### Klassifisering og vurdering av balanseposter

Omløpsmidler og kortsiktig gjeld omfatter poster som knytter seg til varekretsløpet. For andre poster enn kundefordringer omfattes poster som forfaller til betaling innen ett år etter transaksjonsdagen. Anleggsmidler er eiendeler bestemt til varig eie og bruk. Langsiktig gjeld er gjeld som forfaller senere enn ett år etter transaksjonsdagen.

Omløpsmidler vurderes til laveste av anskaffelseskost og virkelig verdi. Kortsiktig gjeld balanseføres til nominelt beløp på etableringstidspunktet.

Anleggsmidler vurderes til anskaffelseskost. Varige anleggsmidler avskrives etter en fornuftig avskrivningsplan. Anleggsmidlene nedskrives til virkelig verdi ved verdifall som ikke forventes å være forbigående. Langsiktig gjeld med unntak av andre avsetninger balanseføres til nominelt beløp på etableringstidspunktet.

#### Fordringer

Kundefordringer og andre fordringer er oppført i balansen til pålydende etter fradrag for avsetning til forventet tap. Avsetning til tap gjøres på grunnlag av individuelle vurderinger av de enkelte fordringene. I tillegg gjøres det for øvrige kundefordringer en uspesifisert avsetning for å dekke antatt tap.

#### Varebeholdninger

Lager av innkjøpte varer er verdsatt til laveste av anskaffelseskost etter FIFO- prinsippet og virkelig verdi. Egentilvirkede ferdigvarer og varer under tilvirkning er vurdert til variabel tilvirkningskost. Det foretas nedskrivning for påregnelig ukurans.

#### Varige driftsmidler

Varige driftsmidler balanseføres og avskrives over driftsmidlenes levetid dersom de har antatt levetid over 3 år og har en kostpris som overstiger kr 15.000. Direkte vedlikehold av driftsmidler kostnadsføres løpende under driftskostnader, mens påkostninger eller forbedringer tillegges driftsmidlets kostpris og avskrives i takt med driftsmidlet.

#### Forøvrig er følgende regnskapsprinsipper anvendt:

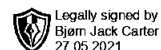
FIFO-metoden for tilordning av anskaffelseskost for ombyttbare finansielle eiendeler, laveste verdis prinsipp for markedsbaserte finansielle omløpsmidler, forsikret pensjonsforpliktelse er ikke balanseført - kostnaden er lik premien, pensjonsforpliktelser knyttet til AFP-ordningen er ikke balanseført, leieavtaler er ikke balanseført, langsiktige tilvirkningskontrakter er inntektsført etter fullført kontrakt metoden, pengeposter i utenlandsk valuta er verdsatt til kursen ved regnskapsårets slutt og kostmetoden er benyttet for investeringer i datterselskap/tilknyttet selskap. Egne utgifter til forskning og utvikling og til utvikling av rettigheter er kostnadsført.

Utbytte er inntektsført samme år som det er avsatt i datterselskap/tilknyttet selskap, dersom det er sannsynlig at beløpet vil mottas. Ved utbytte som overstiger andel av tilbakeholdt resultat etter kjøpet representerer den overskytende del tilbakebetaling av investert kapital, og er fratrukket investeringens verdi i balansen.

#### Skatt

Skattekostnaden i resultatregnskapet omfatter både periodens betalbare skatt og endring i utsatt skatt. Utsatt skatt er beregnet med 22% på grunnlag av de midlertidige forskjeller som eksisterer mellom regnskapsmessige og skattemessige verdier, samt skattemessig underskudd til fremføring ved utgangen av regnskapsåret. Skatteøkende og skattereduserende midlertidige forskjeller som reverserer eller kan reversere i samme periode er utlignet og skattevirkningen er beregnet på nettogrunnlaget.

Selskapet har ikke endret regnskapsprinsipp fra 2019 til 2020.



## Note 1 - Obligatorisk tjenestepensjon

Foretaket er ikke pliktig til å ha tjenestepensjonsordning etter lov om obligatorisk tjenestepensjon.

## Note 2 - Ytelser til ledende personer

Det er ikke gitt ytelser til ledende personer.

## Note 3 - Lån og sikkerhetsstillelse til ledende personer

Det er ikke gitt lån eller sikkerhetsstillelse til ledende personer.

## Note 4 - Revisjon

Selskapet oppfyller kravene til fravalg revisor, og dette er valgt. Årsregnskapet er utarbeidet av autorisert regnskapsførerselskap.

## Note 5 - Konsernfordringer

Fordringer	2020	2019
Konsernbidrag til Carter Holding AS	56 021	60 000
Konsernbidrag til Carter & Sønn AS	126 351	0
<b>Sum fordringer</b>	<b>182 372</b>	<b>60 000</b>

Gjeld	2020	2019
Gjeld til Carter Holding AS	272 765	156 353
<b>Sum fordringer</b>	<b>272 765</b>	<b>156 353</b>

## Note 6 - Aksjekapital og aksjonærer

Aksjeklasse	Antall aksjer	Pålydende	Bokført verdi
Ordinære aksjer	300	100,00	30 000,00
<b>Sum</b>	<b>300</b>		<b>30 000,00</b>

Aksjeeier	Antall aksjer	Eierandel	Aksjeklasse
CARTER HOLDING AS	300	100,00%	Ordinære aksjer
<b>Totalt antall aksjer</b>	<b>300</b>	<b>100,00%</b>	

## Note 7 - Aksjeinnehav

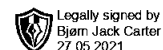
Tittel	Navn	Antall aksjer
Styreleder	Bjørn Jack Skjæveland Carter	300

## Note 8 - Spesifikasjon av varige driftsmidler

	Driftsløsøre, inventar o.l
Anskaffelseskost 01.01.2020	804 590
Tilgang i året	1 618
Avgang i året	0
<b>Anskaffelseskost 31.12.2020</b>	<b>806 208</b>
<b>Balanseført verdi pr. 31.12.2020</b>	<b>806 208</b>

Økonomisk levetid

**Avskrivningsplan: Lineær**



## Note 9 - Skatt

	2020	2019
Ordinært resultat før skattekostnad	(105 467)	(39 185)
Konsernbidrag	182 372	
- Fremførbart underskudd / korreksjonsinntekt	(76 905)	
<b>Årets skattegrunnlag</b>	<b>0</b>	<b>(39 185)</b>
<hr/>		
+/- Skatt på konsernbidrag	(40 122)	
<b>Skattekostnad i resultatregnskapet</b>	<b>(40 122)</b>	<b>0</b>
<hr/>		
<b>Betalbar skatt i balansen</b>	<b>0</b>	<b>0</b>

## Note 10 - Midl. forskjeller - Utsatt skatt/skattefordel

Utsatt skatt/utsatt skattefordel i balansen avsettes på grunnlag av forskjeller mellom regnskapsmessige og skattemessige verdier i henhold til norsk regnskapsstandard for skatt. Midlertidige skatteøkende og skattereduserende forskjeller som kan utlignes er nettoført.

Midlertidige forskjeller knyttet til:	01.01.2020	31.12.2020	Endring
Skattemessig fremførbart underskudd	(76 905)	0	(76 905)
Netto forskjeller	(76 905)	0	(76 905)
Skattereduserende forskjeller som ikke kan utlignes	76 905	0	76 905
Sum midlertidige forskjeller	0	0	0
<b>Utsatt skattefordel 31.12.20. basert på 22%</b>	<b>0</b>	<b>0</b>	<b>0</b>

Ut fra forsiktighetshensyn balanseføres ikke utsatt skattefordel på kr 0

## Note 11 - Bankinnskudd

Posten inneholder kun frie midler.

## Note 12 - Egenkapital

	Aksjekapital	Annen innsk. EK	Udekket tap	Sum
Egenkapital 01.01.2020	30 000	36 630	(122 665)	(56 035)
Årets resultat			(65 345)	(65 345)
Konsernbidrag		142 250		142 250
<b>Egenkapital 31.12.2020</b>	<b>30 000</b>	<b>178 880</b>	<b>(188 010)</b>	<b>20 870</b>

## Note 13 - Fortsatt drift

Resultatet for 2020 viser et underskudd på kr -105 467 etter skatt, mot - 39 185 i 2019. Eco Zones AS har lagt ned driften foreløpig og vil fortløpende vurdere om det skal opptas. Styret vurderer at forutsetningen om fortsatt drift er til stede, og årsregnskapet for 2020 er satt opp under denne forutsetning.