



ÅRSREGNSKAPET FOR REGNSKAPSÅRET 2024 - GENERELL INFORMASJON

Enheten

Organisasjonsnummer:	918 322 574
Organisasjonsform:	Aksjeselskap
Foretaksnavn:	LYNGNESET INVEST AS
Forretningsadresse:	Jonsokvegen 20 5550 SVEIO

Regnskapsår

Årsregnskapets periode:	01.01.2024 - 31.12.2024
-------------------------	-------------------------

Konsern

Morselskap i konsern:	Ja
Konsernregnskap lagt ved:	Nei

Regnskapsregler

Regler for små foretak benyttet:	Ja
Benyttet ved utarbeidelsen av årsregnskapet til selskapet:	Regnskapslovens alminnelige regler

Årsregnskapet fastsatt av kompetent organ

Bekreftet av representant for selskapet:	Karl Johan Lier
Dato for fastsettelse av årsregnskapet:	25.07.2025

Grunnlag for avgivelse

År 2024: Årsregnskapet er elektronisk innlevert
År 2023: Tall er hentet fra elektronisk innlevert årsregnskap fra 2024

Det er ikke krav til at årsregnskapet m.v. som sendes til Regnskapsregisteret er undertegnet. Kontrollen på at dette er utført ligger hos revisor/enhetens øverste organ. Sikkerheten ivaretas ved at innsender har rolle/rettighet for innsending av årsregnskapet via Altinn, og ved at det bekreftes at årsregnskapet er fastsatt av kompetent organ.

Brønnøysundregistrene, 30.07.2025



Resultatregnskap

Beløp i: NOK	Note	2024	2023
RESULTATREGNSKAP			
Inntekter			
Sum inntekter		0	0
Kostnader			
Avskrivning på varige driftsmidler og immaterielle eiendeler	1	8 800	5 870
Annen driftskostnad		4 140 940	3 909 806
Sum kostnader		4 149 740	3 915 676
Driftsresultat		-4 149 740	-3 915 676
Finansinntekter og finanskostnader			
Annen renteinntekt		6 880 367	5 765 641
Annen finansinntekt		78 213 485	92 366 736
Sum finansinntekter		85 093 852	98 132 377
Nedskrivning av finansielle eiendeler		11 606 815	4 043 797
Annen rentekostnad		10 436	3 362
Annen finanskostnad		3 363 688	4 771 457
Sum finanskostnader		14 980 939	8 818 616
Netto finans		70 112 913	89 313 761
Resultat før skattekostnad		65 963 173	85 398 085
Skattekostnad	2, 3	2 304 006	656 579
Årsresultat		63 659 168	84 741 507
Overføringer og disponeringer			
Annen egenkapital	4	63 659 168	84 741 507
Sum overføringer og disponeringer		63 659 168	84 741 507



Balanse

Beløp i: NOK	Note	2024	2023
BALANSE - EIENDELER			
Anleggsmidler			
Immaterielle eiendeler			
Sum immaterielle eiendeler		0	0
Varige driftsmidler			
Driftsløsøre, inventar, verktøy, kontormaskiner, ol.	1	29 329	38 129
Sum varige driftsmidler		29 329	38 129
Finansielle anleggsmidler			
Investering i datterselskap	5	30 000	0
Lån til foretak i samme konsern	5, 6	5 671 314	0
Investeringer i tilknyttet selskap	7	18 774 346	18 774 346
Investeringer i aksjer og andeler	7	170 781 098	118 604 098
Andre langsiktige fordringer	6	55 047 008	14 466 678
Sum finansielle anleggsmidler		250 303 766	151 845 122
Sum anleggsmidler		250 333 094	151 883 250
Omløpsmidler			
Varer			
Fordringer			
Andre kortsiktige fordringer		718 053	1 415 472
Konsernfordringer	5	0	0
Sum fordringer		718 053	1 415 472
Investeringer			
Aksjer og andeler i foretak i samme konsern	5	0	0
Markedsbaserte aksjer	7, 7, 7	612 170 320	710 059 474
Andre kortsiktige investeringer	7	55 470 714	1 868 336
Sum investeringer		667 641 034	711 927 810
Bankinnskudd, kontanter og lignende			
Bankinnskudd, kontanter og lignende		24 231 671	12 248 767
Sum bankinnskudd, kontanter og lignende		24 231 671	12 248 767



Balanse

Beløp i: NOK	Note	2024	2023
Sum omløpsmidler		692 590 757	725 592 049
SUM EIENDELER		942 923 851	877 475 299
BALANSE - EGENKAPITAL OG GJELD			
Egenkapital			
Innskutt egenkapital			
Aksjekapital	4	150 000	60 000
Overkurs	4	35 295 750	35 295 750
Sum innskutt egenkapital		35 445 750	35 355 750
Opptjent egenkapital			
Annen egenkapital	4	904 452 580	840 793 413
Sum opptjent egenkapital		904 452 580	840 793 413
Sum egenkapital		939 898 330	876 149 163
Gjeld			
Langsiktig gjeld			
Utsatt skatt	2, 3	6 452	645
Sum avsetninger for forpliktelser		6 452	645
Annen langsiktig gjeld			
Sum annen langsiktig gjeld		0	0
Sum langsiktig gjeld		6 452	645
Kortsiktig gjeld			
Gjeld til kredittinstitusjoner		7 626	0
Leverandørgjeld		162 909	56 546
Betalbar skatt	2, 3	2 298 198	655 934
Annen kortsiktig gjeld	8	550 336	613 011
Sum kortsiktig gjeld		3 019 069	1 325 492
Sum gjeld		3 025 521	1 326 137



Balanse

Beløp i: NOK	Note	2024	2023
SUM EGENKAPITAL OG GJELD		942 923 851	877 475 300



Brønnøysundregistrene

ÅRSREGNSKAP FOR REGNSKAPSÅRET 2024 - GENERELL INFORMASJON

Journalnummer: 2025 711808

Enheten

Organisasjonsnummer: 918 322 574
Organisasjonsform: Aksjeselskap
Foretaksnavn: LYNGNESET INVEST AS
Forretningsadresse: Jonsokvegen 20
5550 SVEIO

Regnskapsår

Årsregnskapets periode: 01.01.2024 - 31.12.2024

Konsern

Morselskap i konsern: Ja
Konsernregnskap lagt ved: Nei

Regnskapsregler

Regler for små foretak benyttet: Ja
Benyttet ved utarbeidelsen av
årsregnskapet til selskapet: Regnskapslovens alminnelige regler

Årsregnskapet fastsatt av kompetent organ

Bekreftet av representant for selskapet: Karl Johan Lier
Dato for fastsettelse av årsregnskapet: 25.07.2025

Revisjon

Årsregnskapet er utarbeidet av ekstern
autorisert regnskapsfører: Ja
Ekstern autorisert regnskapsfører har i
løpet av regnskapsåret bistått ved den
løpende regnskapsføringen eller utført
andre tjenester for selskapet enn å
utarbeide årsregnskapet: Ja

Grunnlag for avgivelse

År 2024: Årsregnskap er elektronisk innlevert.
År 2023: Tall er hentet fra elektronisk innlevert årsregnskap fra 2024.

Det er ikke krav til at årsregnskapet m.v. som sendes til Regnskapsregisteret er undertegnet. Kontrollen på at dette er utført ligger hos revisor/enhetens øverste organ. Sikkerheten ivaretas ved at innsender har rolle/rettighet for innsending av årsregnskapet via Altinn, og ved at det bekreftes at årsregnskapet er fastsatt av kompetent organ.

Brønnøysundregistrene, 29.07.2025

Brønnøysundregistrene
Postadresse: Postboks 900, 8910 Brønnøysund
Telefon: 75 00 75 00
E-post: firmapost@brreg.no Internett: www.brreg.no
Organisasjonsnummer: 974 760 673



Organisasjonsnr: 918 322 574
LYNGNESET INVEST AS

RESULTATREGNSKAP

Beløp i: NOK	Note	2024	2023
RESULTATREGNSKAP			
Inntekter			
Sum inntekter		0	0
Kostnader			
Avskrivning på varige driftsmidler og immaterielle eiendeler	1	8 800	5 870
Annen driftskostnad		4 140 940	3 909 806
Sum kostnader		4 149 740	3 915 676
Driftsresultat		-4 149 740	-3 915 676
Finansinntekter og finanskostnader			
Annen renteinntekt		6 880 367	5 765 641
Annen finansinntekt		78 213 485	92 366 736
Sum finansinntekter		85 093 852	98 132 377
Nedskrivning av finansielle eiendeler		11 606 815	4 043 797
Annen rentekostnad		10 436	3 362
Annen finanskostnad		3 363 688	4 771 457
Sum finanskostnader		14 980 939	8 818 616
Netto finans		70 112 913	89 313 761
Resultat før skattekostnad		65 963 173	85 398 085
Skattekostnad	2, 3	2 304 006	656 579
Årsresultat		63 659 168	84 741 507
Overføringer og disponeringer			
Annen egenkapital	4	63 659 168	84 741 507
Sum overføringer og disponeringer		63 659 168	84 741 507



Organisasjonsnr: 918 322 574
LYNGNESET INVEST AS

BALANSE

Beløp i: NOK	Note	2024	2023
BALANSE - EIENDELER			
Anleggsmidler			
Immaterielle eiendeler			
Sum immaterielle eiendeler		0	0
Varige driftsmidler			
Driftsløsøre, inventar, verktøy, kontormaskiner, ol.			
	1	29 329	38 129
Sum varige driftsmidler		29 329	38 129
Finansielle anleggsmidler			
Investering i datterselskap	5	30 000	0
Lån til foretak i samme konsern	5, 6	5 671 314	0
Investeringer i tilknyttet selskap	7	18 774 346	18 774 346
Investeringer i aksjer og andeler	7	170 781 098	118 604 098
Andre langsiktige fordringer	6	55 047 008	14 466 678
Sum finansielle anleggsmidler		250 303 766	151 845 122
Sum anleggsmidler		250 333 094	151 883 250
Omløpsmidler			
Varer			
Fordringer			
Andre kortsiktige fordringer			
		718 053	1 415 472
Konsernfordringer	5	0	0
Sum fordringer		718 053	1 415 472
Investeringer			
Aksjer og andeler i foretak i samme konsern			
	5	0	0
Markedsbaserte aksjer	7, 7, 7	612 170 320	710 059 474
Andre kortsiktige investeringer	7	55 470 714	1 868 336
Sum investeringer		667 641 034	711 927 810
Bankinnskudd, kontanter og lignende			
Bankinnskudd, kontanter og lignende			
		24 231 671	12 248 767
Sum bankinnskudd, kontanter og lignende		24 231 671	12 248 767



Sum omløpsmidler		692 590 757	725 592 049
SUM EIENDELER		942 923 851	877 475 299
BALANSE - EGENKAPITAL OG GJELD			
Egenkapital			
Innskutt egenkapital			
Aksjekapital	4	150 000	60 000
Overkurs	4	35 295 750	35 295 750
Sum innskutt egenkapital		35 445 750	35 355 750
Opptjent egenkapital			
Annen egenkapital	4	904 452 580	840 793 413
Sum opptjent egenkapital		904 452 580	840 793 413
Sum egenkapital		939 898 330	876 149 163
Gjeld			
Langsiktig gjeld			
Utsatt skatt	2, 3	6 452	645
Sum avsetninger for forpliktelser		6 452	645
Annen langsiktig gjeld			
Sum annen langsiktig gjeld		0	0
Sum langsiktig gjeld		6 452	645
Kortsiktig gjeld			
Gjeld til			
kredittinstitusjoner		7 626	0
Leverandørgjeld		162 909	56 546
Betalbar skatt	2, 3	2 298 198	655 934
Annen kortsiktig gjeld	8	550 336	613 011
Sum kortsiktig gjeld		3 019 069	1 325 492
Sum gjeld		3 025 521	1 326 137
SUM EGENKAPITAL OG GJELD		942 923 851	877 475 300



Organisasjonsnr: 918 322 574
LYNGNESET INVEST AS

NOTEOPPLYSNINGER - SELSKAP - alle poster oppgitt i hele tall

Note

Regnskapsprinsipper

Årsregnskapet er satt opp i samsvar med regnskapsloven og god regnskapsskikk for små foretak. Hovedregel for vurdering og klassifisering av eiendeler og gjeld Eiendeler bestemt til varig eie eller bruk er klassifisert som anleggsmidler. Andre eiendeler er klassifisert som omløpsmidler. Fordringer som skal tilbakebetales innen et år er klassifisert som omløpsmidler. Ved klassifisering av kortsiktig og langsiktig gjeld er tilsvarende kriterier lagt til grunn. Omløpsmidler vurderes til laveste av anskaffelseskost og virkelig verdi. Anleggsmidler vurderes til anskaffelseskost, men nedskrives til gjenvinnbart beløp dersom dette er lavere enn bokført verdi, og verdifallet forventes ikke å være forbigående. Anleggsmidler med begrenset økonomisk levetid avskrives planmessig. Annen langsiktig gjeld og kortsiktig gjeld er vurdert til pålydende beløp. Andre aksjer og andeler klassifisert som anleggsmidler Aksjer og investeringer i ansvarlige selskaper og kommandittselskaper hvor selskapet ikke har betydelig innflytelse, er vurdert etter kostmetoden. Investeringene nedskrives til virkelig verdi ved verdifall som forventes ikke å være forbigående. Mottatt utbytte fra selskapene inntektsføres som annen finansinntekt. Finansielle instrumenter og varederivater Finansielle instrumenter, herunder aksjer og obligasjoner, som - er klassifisert som omløpsmidler, - inngår i en handelsportefølje med henblikk på videresalg, - omsettes på børs, autorisert markedsplass eller tilsvarende regulert marked i utlandet, og - har god eierspredning og likviditet er vurdert til laveste av anskaffelseskost og virkelig verdi etter regnskapsloven § 5-2 Fordringer Kundefordringer og andre fordringer er oppført til pålydende etter fradrag for avsetning til forventet tap. Avsetning til tap gjøres på grunnlag av en individuell vurdering av de enkelte fordringene. Varige driftsmidler Varige driftsmidler balanseføres og avskrives over driftsmidlenes levetid dersom de har antatt levetid over 3 år og har en kostpris som overstiger kr 30 000. Direkte vedlikehold av driftsmidler kostnadsføres løpende under driftskostnader, mens påkostninger eller forbedringer tillegges driftsmidlets kostpris og avskrives i takt med driftsmidlet. Skatt Skattekostnaden i resultatregnskapet omfatter både periodens betalbare skatt og endring i utsatt skatt. Utsatt skatt er beregnet med 22% på grunnlag av de midlertidige forskjeller som eksisterer mellom regnskapsmessige og skattemessige verdier, samt skattemessig underskudd til fremføring ved utgangen av regnskapsåret. Skatteøkende og skattereduserende midlertidige forskjeller som reverserer eller kan reversere i samme periode er fastsatt og skattevirkningen er beregnet på nettogrunnlaget. Selskapet har ikke endret regnskapsprinsipp fra 2023 til 2024.

Note

Antall årsverk i regnskapsåret
0.00

Sum Beløp

Note



1

Varige driftsmidler og immaterielle eiendeler

<u>Anskaffelseskost 01.01.</u>	<u>Varige driftsmidler</u>	<u>Immaterielle eiend.</u>
	43998.00	0.00
<u>Anskaffelseskost 31.12.</u>	<u>Varige driftsmidler</u>	<u>Immaterielle eiend.</u>
	43998.00	0.00
<u>Samlede av-/nedskrivn.</u>	<u>Varige driftsmidler</u>	<u>Immaterielle eiend.</u>
	14670.00	0.00
<u>Balanseført verdi 31.12.</u>	<u>Varige driftsmidler</u>	<u>Immaterielle eiend.</u>
	29328.00	0.00
<u>Årets av-/nedskrivn.</u>	<u>Varige driftsmidler</u>	<u>Immaterielle eiend.</u>
	8800.00	0.00

Anskaffelseskost - balanseførte lånekostnader, egentilvirkede anleggsmidler

Goodwill spesifisert for hvert enkelt virksomhetskjøp

Avskrivningsplan for goodwill som er lenger enn fem år - begrunnelse

Mer om varige driftsmidler/immaterielle eiendeler

Note

5

Konsern, tilknyttet selskap m.v.

Investering som regnskapsføres etter egenkapitalmetoden

Konsernregnskap

Virksomheten inngår i konsolideringen til morselskapets konsernregnsk.: Nei

Morselskapet sitt navn

Forretningskontor for morselskapet

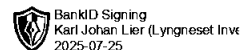
Datterselskap er utelatt fra konsolideringen: Nei

Begrunnelse for at datterselskap er utelatt fra konsolideringen

<u>Samlet beløp - tilknyttet selskap</u>	<u>Årets</u>	<u>Fjorårets</u>
<u>Samlet beløp - foretak i samme konsern</u>	<u>Årets</u>	<u>Fjorårets</u>

Kortsiktig gjeld

<u>Samlet beløp - foretak i samme konsern</u>	<u>Årets</u>	<u>Fjorårets</u>



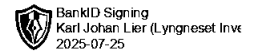
Årsregnskap for
LYNGNESET INVEST AS

918322574

Regnskapsår
01.01.2024 - 31.12.2024



LYNGNESET INVEST AS
918 322 574

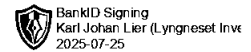


Resultatregnskap

	Note	2024	2023
Driftskostnader			
Avskrivning på varige driftsmidler og immaterielle eiendeler	1	-8 800	-5 870
Annen driftskostnad		-4 140 940	-3 909 806
Sum driftskostnader		-4 149 740	-3 915 676
Driftsresultat		-4 149 740	-3 915 676
Finansinntekter			
Annen renteinntekt		6 880 367	5 765 641
Annen finansinntekt		78 213 485	92 366 736
Sum finansinntekter		85 093 852	98 132 377
Finanskostnader			
Nedskrivning av finansielle eiendeler		-11 606 815	-4 043 797
Annen rentekostnad		-10 436	-3 362
Annen finanskostnad		-3 363 688	-4 771 457
Sum finanskostnader		-14 980 939	-8 818 616
Netto finans		70 112 913	89 313 761
Resultat før skattekostnad		65 963 173	85 398 085
Skattekostnad	2, 3	-2 304 006	-656 579
Årsresultat		63 659 168	84 741 507
Overføringer			
Annen egenkapital	4	63 659 168	84 741 507
Sum overføringer		63 659 168	84 741 507



LYNGNESET INVEST AS
918 322 574

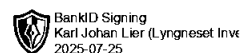


Balanse

	Note	31.12.2024	31.12.2023
EIENDELER			
Anleggsmidler			
Varige driftsmidler			
Driftsløsøre, inventar, verktøy, kontormaskiner, ol.	1	29 329	38 129
Sum varige driftsmidler		29 329	38 129
Finansielle anleggsmidler			
Investering i datterselskap	5	30 000	0
Lån til foretak i samme konsern	5, 6	5 671 314	0
Investeringer i tilknyttet selskap	7	18 774 346	18 774 346
Investeringer i aksjer og andeler	7	170 781 098	118 604 098
Andre langsiktige fordringer	6	55 047 008	14 466 678
Sum finansielle anleggsmidler		250 303 766	151 845 122
Sum anleggsmidler		250 333 094	151 883 250
Omløpsmidler			
Fordringer			
Andre kortsiktige fordringer		718 053	1 415 472
Sum fordringer		718 053	1 415 472
Investeringer			
Markedsbaserte aksjer	7	27 249 294	40 584 467
Andre markedsbaserte finansielle instr.	7	584 914 571	547 946 534
Andre finansielle instrumenter	7	6 455	121 528 473
Andre kortsiktige investeringer	7	55 470 714	1 868 336
Sum investeringer		667 641 034	711 927 810
Bankinnskudd, kontanter og lignende			
Bankinnskudd, kontanter og lignende		24 231 671	12 248 767
Sum bankinnskudd, kontanter og lignende		24 231 671	12 248 767
Sum omløpsmidler		692 590 757	725 592 049
SUM EIENDELER		942 923 851	877 475 299



LYNGNESET INVEST AS
918 322 574



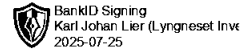
Balanse

	Note	31.12.2024	31.12.2023
EGENKAPITAL OG GJELD			
Egenkapital			
Innskutt egenkapital			
Aksjekapital	4	150 000	60 000
Overkurs	4	35 295 750	35 295 750
Sum innskutt egenkapital		35 445 750	35 355 750
Opptjent egenkapital			
Annen egenkapital	4	904 452 580	840 793 413
Sum opptjent egenkapital		904 452 580	840 793 413
Sum egenkapital		939 898 330	876 149 163
Gjeld			
Avsetning og forpliktelser			
Utsatt skatt	2, 3	6 452	645
Sum avsetning for forpliktelser		6 452	645
Kortsiktig gjeld			
Gjeld til kredittinstitusjoner		7 626	0
Leverandørgjeld		162 909	56 546
Betalbar skatt	2, 3	2 298 198	655 934
Annen kortsiktig gjeld	8	550 336	613 011
Sum kortsiktig gjeld		3 019 069	1 325 492
Sum gjeld		3 025 521	1 326 136
SUM EGENKAPITAL OG GJELD		942 923 851	877 475 299

Karl Johan Lier
styrets leder



LYNGNESET INVEST AS
918 322 574



Noter

Regnskapsprinsipper

Årsregnskapet er satt opp i samsvar med regnskapsloven og god regnskapsskikk for små foretak.

Hovedregel for vurdering og klassifisering av eiendeler og gjeld

Eiendeler bestemt til varig eie eller bruk er klassifisert som anleggsmidler. Andre eiendeler er klassifisert som omløpsmidler. Fordringer som skal tilbakebetales innen et år er klassifisert som omløpsmidler. Ved klassifisering av kortsiktig og langsiktig gjeld er tilsvarende kriterier lagt til grunn. Omløpsmidler vurderes til laveste av anskaffelseskost og virkelig verdi. Anleggsmidler vurderes til anskaffelseskost, men nedskrives til gjenvinnbart beløp dersom dette er lavere enn bokført verdi, og verdifallet forventes ikke å være forbigående. Anleggsmidler med begrenset økonomisk levetid avskrives planmessig. Annen langsiktig gjeld og kortsiktig gjeld er vurdert til pålydende beløp.

Andre aksjer og andeler klassifisert som anleggsmidler

Aksjer og investeringer i ansvarlige selskaper og kommandittselskaper hvor selskapet ikke har betydelig innflytelse, er vurdert etter kostmetoden. Investeringene nedskrives til virkelig verdi ved verdifall som forventes ikke å være forbigående. Mottatt utbytte fra selskapene inntektsføres som annen finansinntekt.

Finansielle instrumenter og varederivater

Finansielle instrumenter, herunder aksjer og obligasjoner, som

- er klassifisert som omløpsmidler,
- inngår i en handelsportefølje med henblikk på videresalg,
- omsettes på børs, autorisert markedsplass eller tilsvarende regulert marked i utlandet, og
- har god eierspredning og likviditet er vurdert til laveste av anskaffelseskost og virkelig verdi etter regnskapsloven § 5-2

Fordringer

Kundefordringer og andre fordringer er oppført til pålydende etter fradrag for avsetning til forventet tap. Avsetning til tap gjøres på grunnlag av en individuell vurdering av de enkelte fordringene.

Varige driftsmidler

Varige driftsmidler balanseføres og avskrives over driftsmidlenes levetid dersom de har antatt levetid over 3 år og har en kostpris som overstiger kr 30 000. Direkte vedlikehold av driftsmidler kostnadsføres løpende under driftskostnader, mens påkostninger eller forbedringer tillegges driftsmidlets kostpris og avskrives i takt med driftsmidlet.

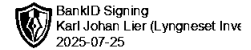
Skatt

Skattekostnaden i resultatregnskapet omfatter både periodens betalbare skatt og endring i utsatt skatt. Utsatt skatt er beregnet med 22% på grunnlag av de midlertidige forskjeller som eksisterer mellom regnskapsmessige og skattemessige verdier, samt skattemessig underskudd til fremføring ved utgangen av regnskapsåret. Skatteøkende og skattereduserende midlertidige forskjeller som reverserer eller kan reversere i samme periode er fastsatt og skattevirkningen er beregnet på nettogrunnlaget.

Selskapet har ikke endret regnskapsprinsipp fra 2023 til 2024.



LYNGNESET INVEST AS
918 322 574



Antall årsverk

Selskapet har ikke hatt ansatte i løpet av regnskapsåret.

Note 1 - Varige driftsmidler og immaterielle eiendeler

	Varige driftsmidler
Anskaffelseskost 01.01.	43 998
Tilgang i året	0
Avgang i året	0
Anskaffelseskost 31.12.	43 998
Samlede avskrivninger, nedskrivninger og reverseringer av nedskrivninger	-14 670
Balansført verdi per 31.12.	29 328
Avskrivninger, nedskrivninger og reverseringer av nedskrivninger i regnskapsåret	8 800

Note 2 - Spesifisering av skatt

Skattekostnad	2024	2023
Betalbar skatt på alminnelig inntekt	2 298 198	655 934
+/- Endringer i utsatt skatt/utsatt skattefordel	5 808	645
Skattekostnad	2 304 006	656 579
Skattepliktig inntekt		
Resultat før skatt	65 963 173	85 398 085
Permanente forskjeller	-55 490 422	-82 413 635
+/- Endring i midlertidige forskjeller	-26 398	-2 930
Skattepliktig inntekt	10 446 353	2 981 520
Betalbar skatt i balansen		
Betalbar skatt på årets resultat	2 298 198	655 934
Betalbar skatt i balansen	2 298 198	655 934

Note 3 - Midlertidige forskjeller - utsatt skatt/skattefordel

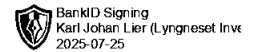
Utsatt skatt/utsatt skattefordel i balansen avsettes på grunnlag av forskjeller mellom regnskapsmessige og skattemessige verdier i henhold til norsk regnskapsstandard for skatt.

Midlertidige skatteøkende og skattereduserende forskjeller som kan utlignes er nettoført.

Midlertidige forskjeller knyttet til:	01.01.2024	31.12.2024	Endring
Anleggsmidler	2 931	29 329	-26 398
Netto forskjeller	2 931	29 329	-26 398
Sum midlertidige forskjeller som inngår i grunnlag for utsatt skatt/skattefordel	2 931	29 329	-26 398
Utsatt skatt 31.12.2024 basert på 22 %	645	6 452	-5 808



LYNGNESET INVEST AS
918 322 574



Note 4 - Egenkapital

	Aksjekapital	Overkurs	Opptjent egenkapital	Sum
Egenkapital 31.12.2023	60 000	35 295 750	840 793 413	876 149 163
Årsresultat	0	0	63 659 168	63 659 168
Kontantinnskudd/ tingsinnskudd	90 000	0	0	90 000
Egenkapital 31.12.2024	150 000	35 295 750	904 452 580	939 898 330

Note 5 - Konsern, tilknyttet selskap m.v.

Mer om tilknyttet selskap/datterselskap

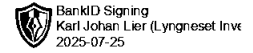
Selskapet eig aksjer i datterselskap Lyngneset Private Equity AS. Bokført til kostpris. Selskapet har ytt lån med kr 5.671.314 pr 31.12.2024 til datterselskap.

Note 6 - Fordringer

Fordringer som forfaller senere enn ett år etter regnskapsårets slutt	60 718 322
---	------------



LYNGNESET INVEST AS
918 322 574



Note 7 - Andre finansielle instrumenter

Anleggsmidler

Selskap

	Balansført verdi	Formuesverdi
Autostore Holdings LTD	118 604 097	255 254 717
Lyngneset Private Equity AS	30 000	582 001
Gjallar Invest AS	18 774 346	8 436 274
Anchora Capital AS	20 000 000	20 688 800
Anchora Managment AS	5 000 000	356 008
REQ Holding AS	27 177 000	1 823 920
Sum	189 585 443	287 141 720

Omløpsmidler

Finansielle instrumenter og varederivater vurdert til laveste av anskaffelseskost og virkelig verdi etter regnskapsloven § 5-2.

	Anskaffelseskost	Formuesverdi
Aksjer	27 249 294	27 249 294
Aksjefond og andre finansielle instrument	584 921 026	649 583 303
Andre kortsiktige investeringer	55 470 714	60 860 435
Sum	667 641 034	737 693 032

Note 8 - Annen kortsiktig gjeld

Av annen kortsiktig gjeld består det av kr 508.255 i gjeld til aksjonær.



Deloitte.

Deloitte AS
Sundgaten 119
Postboks 528
NO-5501 Haugesund
Norway

+47 52 70 25 40
www.deloitte.no

Til generalforsamlingen i Lyngneset Invest AS

UAVHENGIG REVISORS BERETNING

Konklusjon

Vi har revidert årsregnskapet for Lyngneset Invest AS som består av balanse per 31. desember 2024, resultatregnskap for regnskapsåret avsluttet per denne datoen og noter til årsregnskapet, herunder et sammendrag av viktige regnskapsprinsipper.

Etter vår mening

- oppfyller årsregnskapet gjeldende lovkrav, og
- gir årsregnskapet et rettviseende bilde av selskapets finansielle stilling per 31. desember 2024 og av dets resultater for regnskapsåret avsluttet per denne datoen i samsvar med regnskapslovens regler og god regnskapsskikk i Norge.

Grunnlag for konklusjonen

Vi har gjennomført revisjonen i samsvar med International Standards on Auditing (ISA-ene). Våre oppgaver og plikter i henhold til disse standardene er beskrevet nedenfor under *Revisors oppgaver og plikter ved revisjonen av årsregnskapet*. Vi er uavhengige av selskapet i samsvar med kravene i relevante lover og forskrifter i Norge og International Code of Ethics for Professional Accountants (inkludert internasjonale uavhengighetsstandarder) utstedt av International Ethics Standards Board for Accountants (IESBA-reglene), og vi har overholdt våre øvrige etiske forpliktelser i samsvar med disse kravene. Innhentet revisjonsbevis er etter vår vurdering tilstrekkelig og hensiktsmessig som grunnlag for vår konklusjon.

Ledelsens ansvar for årsregnskapet

Styret (ledelsen) er ansvarlig for å utarbeide årsregnskapet og for at det gir et rettviseende bilde i samsvar med regnskapslovens regler og god regnskapsskikk i Norge. Ledelsen er også ansvarlig for slik internkontroll som den finner nødvendig for å kunne utarbeide et årsregnskap som ikke inneholder vesentlig feilinformasjon, verken som følge av misligheter eller utilsiktede feil.

Ved utarbeidelsen av årsregnskapet må ledelsen ta standpunkt til selskapets evne til fortsatt drift og opplyse om forhold av betydning for fortsatt drift. Forutsetningen om fortsatt drift skal legges til grunn for årsregnskapet så lenge det ikke er sannsynlig at virksomheten vil bli avviklet.

Revisors oppgaver og plikter ved revisjonen av årsregnskapet

Vårt mål er å oppnå betryggende sikkerhet for at årsregnskapet som helhet ikke inneholder vesentlig feilinformasjon, verken som følge av misligheter eller utilsiktede feil, og å avgi en revisjonsberetning som inneholder vår konklusjon. Betryggende sikkerhet er en høy grad av sikkerhet, men ingen garanti for at en revisjon utført i samsvar med ISA-ene, alltid vil avdekke vesentlig feilinformasjon. Feilinformasjon kan oppstå som følge av misligheter eller utilsiktede feil. Feilinformasjon er å anse som vesentlig dersom den enkeltvis eller samlet med rimelighet kan forventes å påvirke de økonomiske beslutningene som brukerne foretar på grunnlag av årsregnskapet.

Som del av en revisjon i samsvar med ISA-ene, utøver vi profesjonelt skjønn og utviser profesjonell skepsis gjennom hele revisjonen. I tillegg:

- identifiserer og vurderer vi risikoen for vesentlig feilinformasjon i årsregnskapet, enten det skyldes misligheter eller utilsiktede feil. Vi utformer og gjennomfører revisjonshandlinger for å håndtere slike

Deloitte AS and Deloitte Advokatfirma AS are the Norwegian affiliates of Deloitte NSE LLP, a member firm of Deloitte Touche Tohmatsu Limited, a UK private company limited by guarantee ("DTTL"). DTTL and each of its member firms are legally separate and independent entities. DTTL and Deloitte NSE LLP do not provide services to clients. Please see www.deloitte.com/about to learn more about our global network of member firms.

Registrert i Foretaksregisteret
Medlemmer av Den norske Revisorforening
Organisasjonsnummer: 980 211 282

Deloitte Norway conducts business through two legally separate and independent limited liability companies; Deloitte AS, providing audit, consulting, financial advisory and risk management services, and Deloitte Advokatfirma AS, providing tax and legal services.



Deloitte.

Uavhengig revisors beretning
Lyngneset Invest AS

risikoer, og innhenter revisjonsbevis som er tilstrekkelig og hensiktsmessig som grunnlag for vår konklusjon. Risikoen for at vesentlig feilinformasjon som følge av misligheter ikke blir avdekket, er høyere enn for feilinformasjon som skyldes utilsiktede feil, siden misligheter kan innebære samarbeid, forfalskning, bevisste utelatelser, uriktige fremstillinger eller overstyring av internkontroll.

- opparbeider vi oss en forståelse av intern kontroll som er relevant for revisjonen, for å utforme revisjonshandlinger som er hensiktsmessige etter omstendighetene, men ikke for å gi uttrykk for en mening om effektiviteten av selskapets interne kontroll.
- evaluerer vi om de anvendte regnskapsprinsippene er hensiktsmessige og om regnskapsestimaten og tilhørende noteopplysninger utarbeidet av ledelsen er rimelige.
- konkluderer vi på om ledelsens bruk av fortsatt drift-forutsetningen er hensiktsmessig, og, basert på innhentede revisjonsbevis, hvorvidt det foreligger vesentlig usikkerhet knyttet til hendelser eller forhold som kan skape tvil av betydning om selskapets evne til fortsatt drift. Dersom vi konkluderer med at det eksisterer vesentlig usikkerhet, kreves det at vi i revisjonsberetningen henleder oppmerksomheten på tilleggsopplysningene i årsregnskapet, eller, dersom slike tilleggsopplysninger ikke er tilstrekkelige, at vi modifiserer vår konklusjon. Våre konklusjoner er basert på revisjonsbevis innhentet frem til datoen for revisjonsberetningen. Etterfølgende hendelser eller forhold kan imidlertid medføre at selskapet ikke kan fortsette driften.
- evaluerer vi den samlede presentasjonen, strukturen og innholdet i årsregnskapet, inkludert tilleggsopplysningene, og hvorvidt årsregnskapet gir uttrykk for de underliggende transaksjonene og hendelsene på en måte som gir et rettviseende bilde.

Vi kommuniserer med styret blant annet om det planlagte innholdet i og tidspunkt for revisjonsarbeidet og eventuelle vesentlige funn i revisjonen, herunder vesentlige svakheter i intern kontroll som vi avdekker gjennom revisjonen.

Haugesund, 25. juli 2025
Deloitte AS


Asbjørn Rogde
statsautorisert revisor
(elektronisk signert)



Uavhengig revisors beretning

Name	Date
Rogde, Asbjørn Magne	2025-07-25

Identification

 **bankID** Rogde, Asbjørn Magne



This document contains electronic signatures using EU-compliant PAdES - PDF
Advanced Electronic Signatures (Regulation (EU) No 910/2014 (eIDAS))