



ÅRSREGNSKAPET FOR REGNSKAPSÅRET 2021 - GENERELL INFORMASJON

Enheten

Organisasjonsnummer: 984 045 719
Organisasjonsform: Aksjeselskap
Foretaksnavn: FITNESS BRANDS NORWAY AS
Forretningsadresse: Fekjan 29
1394 NESBRU

Regnskapsår

Årsregnskapets periode: 01.01.2021 - 31.12.2021

Konsern

Morselskap i konsern: Nei

Regnskapsregler

Regler for små foretak benyttet: Ja
Benyttet ved utarbeidelsen av årsregnskapet til selskapet: Regnskapslovens alminnelige regler

Årsregnskapet fastsatt av kompetent organ

Bekreftet av representant for selskapet: Frode Ingvoldstad
Dato for fastsettelse av årsregnskapet: 09.05.2022

Grunnlag for avgivelse

År 2021: Årsregnskapet er elektronisk innlevert
År 2020: Tall er hentet fra elektronisk innlevert årsregnskap fra 2021

Det er ikke krav til at årsregnskapet m.v. som sendes til Regnskapsregisteret er undertegnet. Kontrollen på at dette er utført ligger hos revisor/enhetens øverste organ. Sikkerheten ivaretas ved at innsender har rolle/rettighet for innsending av årsregnskapet via Altinn, og ved at det bekreftes at årsregnskapet er fastsatt av kompetent organ.

Brønnøysundregistrene, 23.08.2023



Resultatregnskap

Beløp i: NOK	Note	2021	2020
RESULTATREGNSKAP			
Inntekter			
Salgsinntekt		26 581 501	37 488 378
Offentlig tilskudd	1	163 003	744 251
Sum inntekter		26 744 504	38 232 629
Kostnader			
Varekostnad	2	17 292 740	22 690 538
Lønnskostnad	3	8 473 955	6 899 882
Avskrivning av driftsmidler og immaterielle eiendeler	4	147 898	145 885
Nedskrivning av varige driftsmidler og immaterielle eiendeler	4		
Annen driftskostnad	3	4 500 018	6 903 102
Sum kostnader		30 414 611	36 639 407
Driftsresultat		-3 670 107	1 593 222
Finansinntekter og finanskostnader			
Annen renteinntekt		11 702	80 961
Annen finansinntekt		-100 919	148 127
Sum finansinntekter		-89 218	229 088
Annen rentekostnad		429	7 872
Annen finanskostnad		13 933	
Sum finanskostnader		14 362	7 872
Netto finans		-103 580	221 216
Ordinært resultat før skattekostnad		-3 773 686	1 814 437
Skattekostnad på ordinært resultat	5	-817 324	403 732
Ordinært resultat etter skattekostnad		-2 956 362	1 410 705
Årsresultat	6	-2 956 362	1 410 705
Årsresultat etter minoritetsinteresser		-2 956 362	1 410 705
Totalresultat		-2 956 362	1 410 705



Resultatregnskap

Beløp i: NOK	Note	2021	2020
Overføringer og disponeringer			
Konsernbidrag			5 167
Avsatt til annen egenkapital			-9 594 462
Overført fra annen egenkapital		-2 956 362	
Sum overføringer og disponeringer		-2 956 362	1 410 705



Balanse

Beløp i: NOK	Note	2021	2020
BALANSE - EIENDELER			
Anleggsmidler			
Immaterielle eiendeler			
Konsesjoner, patenter o.l.	4	176 579	
Utsatt skattefordel	5	309 788	84 188
Sum immaterielle eiendeler		486 367	84 188
Varige driftsmidler			
Driftsløsøre, inventar o.a. utstyr	4	233 400	331 100
Sum varige driftsmidler		233 400	331 100
Finansielle anleggsmidler			
Investering i datterselskap			534 072
Lån til foretak i samme konsern	7		
Lån til tilknyttet selskap og felles kontrollert virksomhet	7		
Sum finansielle anleggsmidler			534 072
Sum anleggsmidler		719 767	949 360
Omløpsmidler			
Varer			
Lager av varer og annen beholdning	2	1 115 205	3 068 871
Sum varer		1 115 205	3 068 871
Fordringer			
Kundefordringer		4 787 810	8 327 129
Kundefordringer på selskap i samme konsern		2 096 623	817 804
Andre kortsiktige fordringer		3 974 753	757 862
Konsernfordringer	7		
Sum fordringer		10 859 187	9 902 795
Bankinnskudd, kontanter og lignende			
Bankinnskudd, kontanter o.l.	8	2 233 143	4 772 613
Sum bankinnskudd, kontanter og lignende		2 233 143	4 772 613
Sum omløpsmidler		14 207 535	17 744 279



Balanse

Beløp i: NOK	Note	2021	2020
SUM EIENDELER		14 927 302	18 693 639
BALANSE - EGENKAPITAL OG GJELD			
Egenkapital			
Innskutt egenkapital			
Aksjekapital	9	1 000 000	1 000 000
Beholdning av egne aksjer	9		
Annen innskutt egenkapital		2 097 932	
Sum innskutt egenkapital		3 097 932	1 000 000
Opptjent egenkapital			
Annen egenkapital		1 223 510	4 179 872
Sum opptjent egenkapital		1 223 510	4 179 872
Sum egenkapital	6	4 321 442	5 179 872
Gjeld			
Langsiktig gjeld			
Utsatt skatt	5		
Annen langsiktig gjeld			
Langsiktig konserngjeld	7	3 000 000	3 600 000
Øvrig langsiktig gjeld			513 515
Sum annen langsiktig gjeld		3 000 000	4 113 515
Sum langsiktig gjeld		3 000 000	4 113 515
Kortsiktig gjeld			
Leverandørgjeld		4 257 475	4 064 352
Betalbar skatt	5		429 038
Skyldig offentlige avgifter		2 249 534	3 032 906
Kortsiktig konserngjeld	7		
Annen kortsiktig gjeld		1 098 851	1 873 956
Sum kortsiktig gjeld		7 605 860	9 400 252
Sum gjeld		10 605 860	13 513 767



Balanse

Beløp i: NOK	Note	2021	2020
SUM EGENKAPITAL OG GJELD		14 927 302	18 693 639



Brønnøysundregistrene

ÅRSREGNSKAP FOR REGNSKAPSÅRET 2021 - GENERELL INFORMASJON

Journalnummer: 2022 696086

Enheten

Organisasjonsnummer: 984 045 719
Organisasjonsform: Aksjeselskap
Foretaksnavn: FITNESS BRANDS NORWAY AS
Forretningsadresse: Fekjan 29
1394 NESBRU

Regnskapsår

Årsregnskapets periode: 01.01.2021 - 31.12.2021

Konsern

Morselskap i konsern: Nei

Regnskapsregler

Regler for små foretak benyttet: Ja
Benyttet ved utarbeidelsen av
årsregnskapet til selskapet: Regnskapslovens alminnelige regler

Årsregnskapet fastsatt av kompetent organ

Bekreftet av representant for selskapet: Frode Ingvoldstad
Dato for fastsettelse av årsregnskapet: 09.05.2022

Grunnlag for avgivelse

År 2021: Årsregnskap er elektronisk innlevert.
År 2020: Tall er hentet fra elektronisk innlevert årsregnskap fra 2021.

Det er ikke krav til at årsregnskapet m.v. som sendes til Regnskapsregisteret er undertegnet. Kontrollen på at dette er utført ligger hos revisor/enhetens øverste organ. Sikkerheten ivaretas ved at innsender har rolle/rettighet for innsending av årsregnskapet via Altinn, og ved at det bekreftes at årsregnskapet er fastsatt av kompetent organ.

Brønnøysundregistrene, 23.07.2022



Organisasjonsnr: 984 045 719
FITNESS BRANDS NORWAY AS

RESULTATREGNSKAP

Beløp i: NOK	Note	2021	2020
RESULTATREGNSKAP			
Inntekter			
Salgsinntekt		26 581 501	37 488 378
Offentlig tilskudd	1	163 003	744 251
Sum inntekter		26 744 504	38 232 629
Kostnader			
Varekostnad	2	17 292 740	22 690 538
Lønnskostnad	3	8 473 955	6 899 882
Avskrivning av driftsmidler og immaterielle eiendeler	4	147 898	145 885
Nedskrivning av varige driftsmidler og immaterielle eiendeler	4		
Annen driftskostnad	3	4 500 018	6 903 102
Sum kostnader		30 414 611	36 639 407
Driftsresultat		-3 670 107	1 593 222
Finansinntekter og finanskostnader			
Annen renteinntekt		11 702	80 961
Annen finansinntekt		-100 919	148 127
Sum finansinntekter		-89 218	229 088
Annen rentekostnad		429	7 872
Annen finanskostnad		13 933	
Sum finanskostnader		14 362	7 872
Netto finans		-103 580	221 216
Ordinært resultat før skattekostnad		-3 773 686	1 814 437
Skattekostnad på ordinært resultat	5	-817 324	403 732
Ordinært resultat etter skattekostnad		-2 956 362	1 410 705
Årsresultat	6	-2 956 362	1 410 705
Årsresultat etter minoritetsinteresser		-2 956 362	1 410 705
Totalresultat		-2 956 362	1 410 705
Overføringer og disponeringer			
Konsernbidrag			5 167



Avsatt til annen egenkapital		-9 594 462
Overført fra annen egenkapital	-2 956 362	
Sum overføringer og disponeringer	-2 956 362	1 410 705



Organisasjonsnr: 984 045 719
FITNESS BRANDS NORWAY AS

BALANSE

Beløp i: NOK	Note	2021	2020
BALANSE - EIENDELER			
Anleggsmidler			
Immaterielle eiendeler			
Konsesjoner, patenter o.l.	4	176 579	
Utsatt skattefordel	5	309 788	84 188
Sum immaterielle eiendeler		486 367	84 188
Varige driftsmidler			
Driftsløsøre, inventar o. a. utstyr	4	233 400	331 100
Sum varige driftsmidler		233 400	331 100
Finansielle anleggsmidler			
Investering i datterselskap			534 072
Lån til foretak i samme konsern	7		
Lån til tilknyttet selskap og felles kontrollert virksomhet	7		
Sum finansielle anleggsmidler			534 072
Sum anleggsmidler		719 767	949 360
Omløpsmidler			
Varer			
Lager av varer og annen beholdning	2	1 115 205	3 068 871
Sum varer		1 115 205	3 068 871
Fordringer			
Kundefordringer		4 787 810	8 327 129
Kundefordringer på selskap i samme konsern		2 096 623	817 804
Andre kortsiktige fordringer		3 974 753	757 862
Konsernfordringer	7		
Sum fordringer		10 859 187	9 902 795
Bankinnskudd, kontanter og lignende			
Bankinnskudd, kontanter o. l.	8	2 233 143	4 772 613
Sum bankinnskudd, kontanter og lignende		2 233 143	4 772 613
Sum omløpsmidler		14 207 535	17 744 279
SUM EIENDELER		14 927 302	18 693 639



BALANSE - EGENKAPITAL OG GJELD

Egenkapital

Innskutt egenkapital

Aksjekapital	9	1 000 000	1 000 000
Beholdning av egne aksjer	9		
Annen innskutt egenkapital		2 097 932	
Sum innskutt egenkapital		3 097 932	1 000 000

Opptjent egenkapital

Annen egenkapital		1 223 510	4 179 872
Sum opptjent egenkapital		1 223 510	4 179 872

Sum egenkapital	6	4 321 442	5 179 872
------------------------	----------	------------------	------------------

Gjeld

Langsiktig gjeld

Utsatt skatt	5		
Annen langsiktig gjeld			
Langsiktig konserngjeld	7	3 000 000	3 600 000
Øvrig langsiktig gjeld			513 515
Sum annen langsiktig gjeld		3 000 000	4 113 515

Sum langsiktig gjeld		3 000 000	4 113 515
-----------------------------	--	------------------	------------------

Kortsiktig gjeld

Leverandørgjeld		4 257 475	4 064 352
Betalbar skatt	5		429 038
Skyldig offentlige avgifter		2 249 534	3 032 906
Kortsiktig konserngjeld	7		
Annen kortsiktig gjeld		1 098 851	1 873 956
Sum kortsiktig gjeld		7 605 860	9 400 252

Sum gjeld		10 605 860	13 513 767
------------------	--	-------------------	-------------------

SUM EGENKAPITAL OG GJELD		14 927 302	18 693 639
---------------------------------	--	-------------------	-------------------



Organisasjonsnr: 984 045 719
FITNESS BRANDS NORWAY AS

NOTEOPPLYSNINGER - SELSKAP - alle poster oppgitt i hele tall

Note

Antall aksjer og aksjeeiere

Note

Antall årsverk i regnskapsåret

Virksomheten har hatt følgende antall årsverk:
10.00

Omløpsmidler Startdato Sluttdato Endring

Skattemessig fremf.undersk. Startdato Sluttdato Endring

Kortsiktig gjeld Startdato Sluttdato Endring



BDO AS
Malmskriverveien 18
1337 Sandvika

Uavhengig revisors beretning

Til generalforsamlingen i Fitness Brands Norway AS

Konklusjon

Vi har revidert årsregnskapet til Fitness Brands Norway AS.

Årsregnskapet består av:

- Balanse per 31. desember 2021
- Resultatregnskap for 2021
- Noter til årsregnskapet, herunder et sammendrag av viktige regnskapsprinsipper.

Etter vår mening:

- Oppfyller årsregnskapet gjeldende lovkrav, og
- Gir årsregnskapet et rettviseende bilde av selskapets finansielle stilling per 31. desember 2021 og av dets resultater for regnskapsåret avsluttet per denne datoen i samsvar med regnskapslovens regler og god regnskapsskikk i Norge.

Grunnlag for konklusjonen

Vi har gjennomført revisjonen i samsvar med de internasjonale revisjonsstandardene International Standards on Auditing (ISA-ene). Våre oppgaver og plikter i henhold til disse standardene er beskrevet nedenfor under Revisors oppgaver og plikter ved revisjonen av årsregnskapet. Vi er uavhengige av selskapet slik det kreves i lov, forskrift og International Code of Ethics for Professional Accountants (inkludert internasjonale uavhengighetsstandarder) utstedt av the International Ethics Standards Board for Accountants (IESBA-reglene), og vi har overholdt våre øvrige etiske forpliktelser i samsvar med disse kravene. Innhentet revisjonsbevis er etter vår vurdering tilstrekkelig og hensiktsmessig som grunnlag for vår konklusjon.

Styret og daglig leders ansvar for årsregnskapet

Styret og daglig leder (ledelsen) er ansvarlig for å utarbeide årsregnskapet og for at det gir et rettviseende bilde i samsvar med regnskapslovens regler og god regnskapsskikk i Norge. Ledelsen er også ansvarlig for slik intern kontroll som den finner nødvendig for å kunne utarbeide et årsregnskap som ikke inneholder vesentlig feilinformasjon, verken som følge av misligheter eller utilsiktede feil.

Ved utarbeidelsen av årsregnskapet må ledelsen ta standpunkt til selskapets evne til fortsatt drift og opplyse om forhold av betydning for fortsatt drift. Forutsetningen om fortsatt drift skal legges til grunn for årsregnskapet så lenge det ikke er sannsynlig at virksomheten vil bli avviklet.

Revisors oppgaver og plikter ved revisjonen av årsregnskapet

Vårt mål er å oppnå betryggende sikkerhet for at årsregnskapet som helhet ikke inneholder vesentlig feilinformasjon, verken som følge av misligheter eller utilsiktede feil, og å avgi en revisjonsberetning som inneholder vår konklusjon. Betryggende sikkerhet er en høy grad av sikkerhet, men ingen garanti for at en revisjon utført i samsvar med lov, forskrift og god revisjonsskikk i Norge, herunder ISA-ene, alltid vil avdekke vesentlig feilinformasjon som eksisterer. Feilinformasjon kan oppstå som følge av misligheter eller utilsiktede feil. Feilinformasjon blir vurdert som vesentlig dersom den enkeltvis eller samlet med rimelighet kan forventes å påvirke økonomiske beslutninger som brukerne foretar basert på årsregnskapet.



For videre beskrivelse av revisors oppgaver og plikter vises det til:
<https://revisorforeningen.no/revisjonsberetninger>

BDO AS

Geirr F Olsen
statsautorisert revisor
(elektronisk signert)

Penneo Dokumentnøkkel: PU5KQ-W1U7M-SCG34-Q47I6-44ZYV-SBL75



PENNEO

Signaturene i dette dokumentet er juridisk bindende. Dokument signert med "Penneo"™ - sikker digital signatur.
De signerende parter sin identitet er registrert, og er listet nedenfor.

"Med min signatur bekrefter jeg alle datoer og innholdet i dette dokument."

Geirr Fuglestad Olsen

Underskriver

Serienummer: 9578-5999-4-904384

IP: 188.95.xxx.xxx

2022-05-09 12:38:53 UTC



Penneo Dokumentnøkkel: PUSKQ-W1U7M-SCG34-Q4716-44ZYV-SBL75

Dokumentet er signert digitalt, med **Penneo.com**. Alle digitale signatur-data i dokumentet er sikret og validert av den datamaskin-utregnede hash-verdien av det opprinnelige dokument. Dokumentet er låst og tids-stemplet med et sertifikat fra en betrodd tredjepart. All kryptografisk bevis er integrert i denne PDF, for fremtidig validering (hvis nødvendig).

Hvordan bekrefter at dette dokumentet er originalen?

Dokumentet er beskyttet av ett Adobe CDS sertifikat. Når du åpner dokumentet i

Adobe Reader, skal du kunne se at dokumentet er sertifisert av **Penneo e-signature service <penneo@penneo.com>**. Dette garanterer at innholdet i dokumentet ikke har blitt endret.

Det er lett å kontrollere de kryptografiske beviser som er lokalisert inne i dokumentet, med Penneo validator - <https://penneo.com/validate>



Årsregnskap 2021

Fitness Brands Norway AS

Organisasjonsnr: 984 045 719



Resultatregnskap

Fitness Brands Norway AS

Driftsinntekter og driftskostnader	Note	2021	2020
Salgsinntekt		26 581 501	37 488 378
Offentlig tilskudd	1	163 003	744 251
Sum driftsinntekter		26 744 504	38 232 629
Varekostnad	2	17 292 740	22 690 538
Lønnskostnad	3	8 473 955	6 899 882
Avskrivning av driftsmidler og immaterielle eiendeler	4	147 898	145 885
Annen driftskostnad	3	4 500 018	6 903 102
Sum driftskostnader		30 414 611	36 639 407
Driftsresultat		-3 670 107	1 593 222
Finansinntekter og finanskostnader			
Annen renteinntekt		11 702	80 961
Annen finansinntekt		-100 919	148 127
Annen rentekostnad		429	7 872
Annen finanskostnad		13 933	0
Resultat av finansposter		-103 580	221 216
Ordinært resultat før skattekostnad		-3 773 686	1 814 437
Skattekostnad på ordinært resultat	5	-817 324	403 732
Årsresultat	6	-2 956 362	1 410 705
Overføringer			
Tilleggsutbytte		0	11 000 000
Mottatt konsernbidrag		0	-5 167
Avsatt til annen egenkapital		0	-9 594 462
Overført fra annen egenkapital		2 956 362	0
Sum overføringer		-2 956 362	1 410 705



Balanse

Fitness Brands Norway AS

Eiendeler	Note	2021	2020
Anleggsmidler			
<i>Immaterielle eiendeler</i>			
Konsesjoner, patenter o.l.	4	176 579	0
Utsatt skattefordel	5	309 788	84 188
Sum immaterielle eiendeler		486 367	84 188
<i>Varige driftsmidler</i>			
Driftsløsøre, inventar o.a. utstyr	4	233 400	331 100
Sum varige driftsmidler		233 400	331 100
<i>Finansielle anleggsmidler</i>			
Investeringer i datterselskap		0	534 072
Sum finansielle anleggsmidler		0	534 072
Sum anleggsmidler		719 767	949 360
Omløpsmidler			
<i>Varer</i>			
Lager av varer og annen beholdning	2	1 115 205	3 068 871
Sum varer		1 115 205	3 068 871
<i>Fordringer</i>			
Kundefordringer		4 787 810	8 327 129
Kundefordringer på selskap i samme konsern		2 096 623	817 804
Andre kortsiktige fordringer		3 974 753	757 862
Sum fordringer		10 859 187	9 902 795
<i>Investeringer</i>			
<i>Bankinnskudd, kontanter o.l</i>			
Bankinnskudd, kontanter o.l.	8	2 233 143	4 772 613
Sum bankinnskudd, kontanter o.l		2 233 143	4 772 613
Sum omløpsmidler		14 207 535	17 744 279
Sum eiendeler		14 927 302	18 693 639




Balanse

Fitness Brands Norway AS

Egenkapital og gjeld	Note	2021	2020
Egenkapital			
<i>Innskutt egenkapital</i>			
Aksjekapital	9	1 000 000	1 000 000
Annen innskutt egenkapital		2 097 932	0
Sum innskutt egenkapital		3 097 932	1 000 000
<i>Opptjent egenkapital</i>			
Annen egenkapital		1 223 510	4 179 872
Sum opptjent egenkapital		1 223 510	4 179 872
Sum egenkapital	6	4 321 442	5 179 872
Gjeld			
<i>Annen langsiktig gjeld</i>			
Langsiktig konserngjeld	7	3 000 000	3 600 000
Øvrig langsiktig gjeld		0	513 515
Sum annen langsiktig gjeld		3 000 000	4 113 515
<i>Kortsiktig gjeld</i>			
Leverandørgjeld		3 312 815	863 555
Leverandørgjeld til selskap i samme konsern		944 661	3 200 797
Betalbar skatt	5	0	429 038
Skyldig offentlige avgifter		2 249 534	3 032 906
Annen kortsiktig gjeld		1 098 851	1 873 956
Sum kortsiktig gjeld		7 605 860	9 400 252
Sum gjeld		10 605 860	13 513 767
Sum egenkapital og gjeld		14 927 302	18 693 639

22.03.2022


Styret i Fitness Brands Norway AS



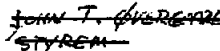
Paul Einar Stender/Borgen
styreleder



Petter Fausko
styremedlem



Frode Ingvoldstad
styremedlem/daglig leder



John T. Øvergaard
STYRE



Nina Ingvoldstad Just
styremedlem



Noter til regnskapet 2021

Regnskapsprinsipper

Årsregnskapet er satt opp i samsvar med regnskapsloven og god regnskapsskikk for små foretak.

Forutsetningen om fortsatt drift er lagt til grunn ved utarbeidelsen.

Bruk av estimater

Utarbeidelse av regnskap i samsvar med regnskapsloven krever bruk av estimater. Videre krever anvendelse av selskapets regnskapsprinsipper at ledelsen må utøve skjønn.

Salgsinntekter

Inntekter ved salg av varer og tjenester vurderes til virkelig verdi av vederlaget, netto etter fradrag for merverdiavgift, returer, rabatter og andre avslag.

Salg av varer inntektsføres når risiko og kontroll i all hovedsak er overført kjøperen. Med risiko menes eiendelens gevinst og tapspotensiale mens kontroll defineres som beslutnings og råderett. Erfaringstall anvendes for å estimere og regnskapsføre avsetninger for kvantumsrabatter og retur på salgstidspunktet.

Salg av tjenester inntektsføres etter hvert som de er levert.

Offentlig støtte inntektsføres når den er mottatt.

Klassifisering og vurdering av balanseposter

Fordringer klassifiseres som omløpsmidler hvis de skal tilbakebetales i løpet av ett år. For gjeld er analoge kriterier lagt til grunn. Første års avdrag på langsiktige fordringer og langsiktig gjeld klassifiseres likevel ikke som omløpsmiddel og kortsiktig gjeld.

Enkelte poster er vurdert etter andre regler. Postene det gjelder vil være blant de postene som omhandles nedenfor.

Immaterielle eiendeler

Utgifter til egen utvikling av immaterielle eiendeler kostnadsføres løpende.

Utgifter til andre immaterielle eiendeler balanseføres i den grad det kan identifiseres en fremtidig økonomisk fordel knyttet til utvikling av en identifiserbar immateriell eiendel og utgiftene kan måles pålitelig. I motsatt fall kostnadsføres slike utgifter løpende. Balanseført utvikling avskrives lineært over økonomisk levetid.

Varige driftsmidler

Varige driftsmidler balanseføres og avskrives lineært til restverdi over driftsmidlenes forventede utnyttbare levetid. Ved endring i avskrivningsplan fordeles virkningen over gjenværende avskrivningstid ("knekkpunktmetoden"). Vedlikehold av driftsmidler kostnadsføres løpende. Påkostninger eller forbedringer tillegges driftsmidlets kostpris og avskrives i takt med driftsmidlet. Skillet mellom vedlikehold og påkostning/forbedring regnes i forhold til driftsmidlets stand ved kjøp av driftsmidlet. Tomter avskrives ikke.

Utgifter til leie av driftsmidler kostnadsføres. Forskuddsbetalinger balanseføres som forskuddsbetalt kostnad, og fordeles over leieperioden.

Nedskrivning av anleggsmidler

Ved indikasjon på at balanseført verdi av et anleggsmiddel er høyere enn virkelig verdi, foretas det test for verdifall. Testen foretas for det laveste nivå av anleggsmidler som har selvstendige kontantstrømmer. Hvis balanseført verdi er høyere enn både salgsverdi og gjenvinnbart beløp, foretas det nedskrivning til det høyeste av salgsverdi og gjenvinnbart beløp. Gjenvinnbart beløp er det høyeste av netto salgsverdi og bruksverdi. Bruksverdi er nåverdi av fremtidige kontantstrømmer knyttet til eiendelen.

Tidligere nedskrivninger, med unntak for nedskrivning av goodwill, reverseres hvis grunnlaget for nedskrivningen ikke lenger er til stede.



Noter til regnskapet 2021

Varer

Lager av innkjøpte varer er vurdert til det laveste av anskaffelseskost etter FIFO-prinsippet, og netto salgsverdi. Egentilvirkede ferdigvarer og varer under tilvirkning vurderes til variabel tilvirkningskost.

Fordringer

Kundefordringer og andre fordringer er oppført i balansen til pålydende etter fradrag for avsetning til forventet tap. Avsetning for tap gjøres på grunnlag av individuelle vurderinger av de enkelte fordringene.

I tillegg gjøres det for øvrige kundefordringer en uspesifisert avsetning for å dekke antatt tap.

Pensjoner

Premier til innskuddsbasert pensjonsordning organisert gjennom livsforsikringsselskap kostnadsføres den perioden innskuddet gjelder og inngår blant lønnskostnader i resultatregnskapet. Pensjonsforpliktelser knyttet til AFP-ordning for selskapets ansatte balanseføres ikke. Forpliktelser eller pensjonsmidler knyttet til kollektiv forsikret pensjonsordning balanseføres ikke.

Skatt

Skattekostnaden i resultatregnskapet omfatter både periodens betalbare skatt og endring i utsatt skatt. Utsatt skatt beregnes med 22 % på grunnlag av de midlertidige forskjeller som eksisterer mellom regnskapsmessige og skattemessige verdier, samt eventuelt ligningsmessig underskudd til fremføring ved utgangen av regnskapsåret. Skatteøkende og skattereduserende midlertidige forskjeller som reverserer eller kan reversere i samme periode er utlignet og nettoført. Utsatt skatt på merverdier i forbindelse med oppkjøp av datterselskap blir ikke utlignet.

Oppføring av utsatt skattefordel på netto skattereduserende forskjeller som ikke er utlignet og underskudd til fremføring, er begrunnet med antatt fremtidig inntjening. Utsatt skattefordel som kan balanseføres og utsatt skatt er oppført netto i balansen.

Valuta

Fordringer og gjeld i utenlandsk valuta vurderes etter kursen ved regnskapsårets slutt. Kursgevinster og kurstap knyttet til varesalg og varekjøp i utenlandsk valuta føres som salgsinntekter og varekostnad.

Note 1 Offentlig tilskudd

Selskapet har mottatt kr 163 003 i tilskudd etter kompensasjonsordningen i forbindelse med koronapandemien.

Note 2 Varer

	<u>2021</u>	2020
Innkjøpte handelsvarer	1 115 205	3 068 871
Sum	1 115 205	3 068 871
Varebeholdning vurdert til anskaffelseskost	2 146 249	3 068 871
Varebeholdning vurdert til virkelig verdi	2 146 249	3 068 871



Noter til regnskapet 2021

Note 3 Lønnskostnader, antall ansatte, lån og sikkerhetsstillelser

Lønnskostnader	2021	2020
Lønninger	6 896 621	5 336 656
Arbeidsgiveravgift	1 107 462	1 016 536
Pensjonskostnader	304 371	328 819
Andre ytelser	165 500	217 870
Sum	8 473 955	6 899 882

Gjennomsnittlig antall årsverk sysselsatt i regnskapsåret 10 12

Note 4 Varige driftsmidler og immaterielle eiendeler

	Varige driftsmidler	Immaterielle eiendeler
Anskaffelseskost 01.01	2 032 021	0
Tilgang	50 198	176 579
Avgang	0	0
Anskaffelseskost 31.12	2 082 219	176 579
Akk. av-/nedskrivninger 31.12	-1 848 819	0
Balanseført verdi 31.12	233 400	176 579

Årets avskrivning, nedskrivning og reversering 147 898 0

Avskrivningsplan 20-50 %
Avskrivningsplan Lineær
Økonomisk levetid 2-5 år



Noter til regnskapet 2021

Note 5 Skatt

Årets skattekostnad	2021	2020
Resultatført skatt på ordinært resultat:		
Betalbar skatt	-591 724	430 496
Endring i utsatt skattefordel	-225 600	-26 764
Skattekostnad ordinært resultat	-817 324	403 732
Skattepliktig inntekt:		
Ordinært resultat før skatt	-3 773 686	1 814 437
Permanente forskjeller	58 576	20 708
Endring i midlertidige forskjeller	1 025 454	121 654
Mottatt konsernbidrag	2 689 656	0
Avgitt konsernbidrag	0	-6 625
Skattepliktig inntekt	0	1 950 174
Betalbar skatt i balansen:		
Betalbar skatt på årets resultat	-591 724	430 496
Betalbar skatt på avgitt konsernbidrag	0	-1 458
Betalbar skatt på mottatt konsernbidrag	591 724	0
Sum betalbar skatt i balansen	0	429 038

Skatteeffekten av midlertidige forskjeller og underskudd til fremføring som har gitt opphav til utsatt skatt og utsatte skattefordeler, spesifisert på typer av midlertidige forskjeller

	2021	2020	Endring
Varige driftsmidler	-90 482	-96 071	-5 590
Varebeholdning	-1 031 044	0	1 031 044
Fordringer	-286 600	-286 600	0
Sum	-1 408 125	-382 671	1 025 454
Grunnlag for utsatt skattefordel	-1 408 125	-382 671	1 025 454
Utsatt skattefordel (22 %)	-309 788	-84 188	225 600

Note 6 Egenkapital

	Aksjekapital	Overkurs	Annen innskutt egenkapital	Annen egenkapital	Sum egenkapital
Pr. 31.12.2020	1 000 000	0	0	4 179 872	5 179 872
Årets resultat				-2 956 362	-2 956 362
Konsernbidrag mottatt			2 097 932		2 097 932
Pr 31.12.2021	1 000 000	0	2 097 932	1 223 510	4 321 442



Noter til regnskapet 2021

Note 7 Mellomværende med selskap i samme konsern

Fordringer	2021	2020
Kundefordringer	2 096 623	817 804
Gjeld	2021	2020
Langsiktig gjeld	3 000 000	3 600 000
Leverandørgjeld	944 661	0

Det er solgt varer til morselskapet ila 2021 på kr 2 417 197 eks mva.
Det er kjøpt varer fra morselskapet ila 2021 på kr 1 921 341 eks mva.

Note 8 Bankinnskudd

	2021	2020
Bundne skattetrekkmidler	293 992	352 008

Note 9 Aksjonærer

Aksjekapitalen i Fitness Brands Norway AS pr. 31.12 består av:

	Antall	Pålydende	Bokført
Ordinære aksjer	1 000	1 000,0	1 000 000
Sum	1 000		1 000 000

Eierstruktur

De største aksjonærene i % pr. 31.12 var:

	Ordinære	Eierandel	Stemmeandel
Nordic Sportsmaster AS	1 000	100,0	100,0