



ÅRSREGNSKAPET FOR REGNSKAPSÅRET 2021 - GENERELL INFORMASJON

Enheten

Organisasjonsnummer: 998 205 301
Organisasjonsform: Aksjeselskap
Foretaksnavn: APOTEKSERVICE AS
Forretningsadresse: Vestrengåsen 18
1960 LØKEN

Regnskapsår

Årsregnskapets periode: 01.01.2021 - 31.12.2021

Konsern

Morselskap i konsern: Nei

Regnskapsregler

Regler for små foretak benyttet: Ja
Benyttet ved utarbeidelsen av årsregnskapet til selskapet: Regnskapslovens alminnelige regler

Årsregnskapet fastsatt av kompetent organ

Bekreftet av representant for selskapet: Jan Arne Frogner
Dato for fastsettelse av årsregnskapet: 13.05.2022

Grunnlag for avgivelse

År 2021: Årsregnskapet er elektronisk innlevert
År 2020: Tall er hentet fra elektronisk innlevert årsregnskap fra 2021

Det er ikke krav til at årsregnskapet m.v. som sendes til Regnskapsregisteret er undertegnet. Kontrollen på at dette er utført ligger hos revisor/enhetens øverste organ. Sikkerheten ivaretas ved at innsender har rolle/rettighet for innsending av årsregnskapet via Altinn, og ved at det bekreftes at årsregnskapet er fastsatt av kompetent organ.

Brønnøysundregistrene, 16.05.2023



Resultatregnskap

Beløp i: NOK	Note	2021	2020
RESULTATREGNSKAP			
Inntekter			
Salgsinntekt		1 773 326	1 641 670
Sum inntekter		1 773 326	1 641 670
Kostnader			
Varekostnad		17 127	
Lønnskostnad	1, 7	1 550 377	1 471 712
Annen driftskostnad		215 622	184 519
Sum kostnader		1 783 126	1 656 231
Driftsresultat	3	-9 800	-14 561
Finansinntekter og finanskostnader			
Annen renteinntekt		8 002	9 869
Annen finansinntekt	6	712 101	123 105
Sum finansinntekter		720 103	132 974
Annen rentekostnad			438
Sum finanskostnader			438
Netto finans		720 103	132 536
Ordinært resultat før skattekostnad	3	710 303	117 975
Ordinært resultat etter skattekostnad	3	710 303	117 975
Årsresultat	3	710 303	117 975
Overføringer og disponeringer			
Ordinært utbytte		800 000	
Annen egenkapital	3	-89 697	117 975
Sum overføringer og disponeringer		710 303	117 975



Balanse

Beløp i: NOK	Note	2021	2020
BALANSE - EIENDELER			
Anleggsmidler			
Immaterielle eiendeler			
Finansielle anleggsmidler			
Investeringer i tilknyttet selskap	9	2 319 710	1 747 325
Andre fordringer	8, 10	295	240
Sum finansielle anleggsmidler		2 320 005	1 747 565
Sum anleggsmidler		2 320 005	1 747 565
Omløpsmidler			
Varer			
Fordringer			
Kundefordringer		197 217	183 070
Andre fordringer	10	19	9 912
Sum fordringer		197 237	192 982
Investeringer			
Markedsbaserte aksjer	6	702 264	496 733
Sum investeringer		702 264	496 733
Bankinnskudd, kontanter og lignende			
Bankinnskudd, kontanter og lignende		781 658	821 352
Sum bankinnskudd, kontanter og lignende		781 658	821 352
Sum omløpsmidler		1 681 159	1 511 067
SUM EIENDELER		4 001 164	3 258 632

BALANSE - EGENKAPITAL OG GJELD

Egenkapital

Innskutt egenkapital



Balanse

Beløp i: NOK	Note	2021	2020
Aksjekapital (30 aksjer à kr 1 000,00)	2, 3	30 000	30 000
Annen innskutt egenkapital	3	-7 085	-7 085
Sum innskutt egenkapital		22 915	22 915
Opptjent egenkapital			
Annen egenkapital	3	2 838 313	2 928 010
Sum opptjent egenkapital		2 838 313	2 928 010
Sum egenkapital	3	2 861 228	2 950 925
Sum langsiktig gjeld		0	0
Kortsiktig gjeld			
Leverandørgjeld		388	431
Skyldige offentlige avgifter		207 747	181 875
Utbytte		800 000	
Annen kortsiktig gjeld		131 800	125 400
Sum kortsiktig gjeld		1 139 935	307 706
Sum gjeld		1 139 935	307 706
SUM EGENKAPITAL OG GJELD		4 001 164	3 258 632



Brønnøysundregistrene

ÅRSREGNSKAP FOR REGNSKAPSÅRET 2021 - GENERELL INFORMASJON

Journalnummer: 2022 398103

Enheten

Organisasjonsnummer: 998 205 301
Organisasjonsform: Aksjeselskap
Foretaksnavn: APOTEKSERVICE AS
Forretningsadresse: Vestrengåsen 18
1960 LØKEN

Regnskapsår

Årsregnskapets periode: 01.01.2021 - 31.12.2021

Konsern

Morselskap i konsern: Nei

Regnskapsregler

Regler for små foretak benyttet: Ja
Benyttet ved utarbeidelsen av
årsregnskapet til selskapet: Regnskapslovens alminnelige regler

Årsregnskapet fastsatt av kompetent organ

Bekreftet av representant for selskapet: Jan Arne Frogner
Dato for fastsettelse av årsregnskapet: 13.05.2022

Revisjon

Selskapet har besluttet at årsregnskapet
ikke skal revideres: Ja

Grunnlag for avgivelse

År 2021: Årsregnskap er elektronisk innlevert.
År 2020: Tall er hentet fra elektronisk innlevert årsregnskap fra 2021.

Det er ikke krav til at årsregnskapet m.v. som sendes til Regnskapsregisteret er undertegnet. Kontrollen på at dette er utført ligger hos revisor/enhetens øverste organ. Sikkerheten ivaretas ved at innsender har rolle/rettighet for innsending av årsregnskapet via Altinn, og ved at det bekreftes at årsregnskapet er fastsatt av kompetent organ.

Brønnøysundregistrene, 02.06.2022



Organisasjonsnr: 998 205 301
APOTEKSERVICE AS

RESULTATREGNSKAP

Beløp i: NOK	Note	2021	2020
RESULTATREGNSKAP			
Inntekter			
Salgsinntekt		1 773 326	1 641 670
Sum inntekter		1 773 326	1 641 670
Kostnader			
Varekostnad		17 127	
Lønnskostnad	1, 7	1 550 377	1 471 712
Annen driftskostnad		215 622	184 519
Sum kostnader		1 783 126	1 656 231
Driftsresultat	3	-9 800	-14 561
Finansinntekter og finanskostnader			
Annen renteinntekt		8 002	9 869
Annen finansinntekt	6	712 101	123 105
Sum finansinntekter		720 103	132 974
Annen rentekostnad			438
Sum finanskostnader			438
Netto finans		720 103	132 536
Ordinært resultat før skattekostnad	3	710 303	117 975
Ordinært resultat etter skattekostnad	3	710 303	117 975
Årsresultat	3	710 303	117 975
Overføringer og disponeringer			
Ordinært utbytte		800 000	
Annen egenkapital	3	-89 697	117 975
Sum overføringer og disponeringer		710 303	117 975



Organisasjonsnr: 998 205 301
APOTEKSERVICE AS

BALANSE

Beløp i: NOK	Note	2021	2020
--------------	------	------	------

BALANSE - EIENDELER

Anleggsmidler Immaterielle eiendeler

Finansielle anleggsmidler

Investeringer i tilknyttet selskap	9	2 319 710	1 747 325
Andre fordringer	8, 10	295	240
Sum finansielle anleggsmidler		2 320 005	1 747 565
Sum anleggsmidler		2 320 005	1 747 565

Omløpsmidler Varer

Fordringer

Kundefordringer		197 217	183 070
Andre fordringer	10	19	9 912
Sum fordringer		197 237	192 982

Investeringer

Markedsbaserte aksjer	6	702 264	496 733
Sum investeringer		702 264	496 733

Bankinnskudd, kontanter og lignende

Bankinnskudd, kontanter og lignende		781 658	821 352
Sum bankinnskudd, kontanter og lignende		781 658	821 352

Sum omløpsmidler		1 681 159	1 511 067
-------------------------	--	------------------	------------------

SUM EIENDELER		4 001 164	3 258 632
----------------------	--	------------------	------------------

BALANSE - EGENKAPITAL OG GJELD

Egenkapital

Innskutt egenkapital

Aksjekapital (30 aksjer à kr 1 000,00)	2, 3	30 000	30 000
Annen innskutt egenkapital	3	-7 085	-7 085
Sum innskutt egenkapital		22 915	22 915

Opptjent egenkapital

Annen egenkapital	3	2 838 313	2 928 010
-------------------	---	-----------	-----------



Sum opptjent egenkapital		2 838 313	2 928 010
Sum egenkapital	3	2 861 228	2 950 925
Sum langsiktig gjeld		0	0
Kortsiktig gjeld			
Leverandørgjeld		388	431
Skyldige offentlige avgifter		207 747	181 875
Utbytte		800 000	
Annen kortsiktig gjeld		131 800	125 400
Sum kortsiktig gjeld		1 139 935	307 706
Sum gjeld		1 139 935	307 706
SUM EGENKAPITAL OG GJELD		4 001 164	3 258 632



Organisasjonsnr: 998 205 301
APOTEKSERVICE AS

NOTEOPPLYSNINGER - SELSKAP - alle poster oppgitt i hele tall

Note

Regnskapsprinsipper

Årsregnskapet er satt opp i samsvar med regnskapsloven og god regnskapsskikk for små foretak. Salgsinntekter Inntektsføring ved salg av varer skjer på leveringstidspunktet. Tjenester inntektsføres etter hvert som de leveres. Klassifisering og vurdering av balanseposter Omløpsmidler og kortsiktig gjeld omfatter poster som knytter seg til varekretsløpet. For andre poster enn kundefordringer omfattes poster som forfaller til betaling innen ett år etter transaksjonsdagen. Anleggsmidler er eiendeler bestemt til varig eie og bruk. Langsiktig gjeld er gjeld som forfaller senere enn ett år etter transaksjonsdagen. Omløpsmidler vurderes til laveste av anskaffelseskost og virkelig verdi. Kortsiktig gjeld balanseføres til nominelt beløp på etableringstidspunktet. Anleggsmidler vurderes til anskaffelseskost. Varige anleggsmidler avskrives etter en fornuftig avskrivningsplan. Anleggsmidlene nedskrives til virkelig verdi ved verdifall som ikke forventes å være forbigående. Langsiktig gjeld med unntak av andre avsetninger balanseføres til nominelt beløp på etableringstidspunktet. Fordringer Kundefordringer og andre fordringer er oppført i balansen til pålydende etter fradrag for avsetning til forventet tap. Avsetning til tap gjøres på grunnlag av individuelle vurderinger av de enkelte fordringene. I tillegg gjøres det for øvrige kundefordringer en uspesifisert avsetning for å dekke antatt tap. Varige driftsmidler Varige driftsmidler balanseføres og avskrives over driftsmidlenes levetid dersom de har antatt levetid over 3 år og har en kostpris som overstiger kr 15.000. Direkte vedlikehold av driftsmidler kostnadsføres løpende under driftskostnader, mens påkostninger eller forbedringer tillegges driftsmidlets kostpris og avskrives i takt med driftsmidlet. Skatt Skattekostnaden i resultatregnskapet omfatter både periodens betalbare skatt og endring i utsatt skatt. Utsatt skatt er beregnet med 22% på grunnlag av de midlertidige forskjeller som eksisterer mellom regnskapsmessige og skattemessige verdier, samt ligningsmessig underskudd til fremføring ved utgangen av regnskapsåret. Skatteøkende og skattereduserende midlertidige forskjeller som reverserer eller kan reversere i samme periode er utlignet og skattevirkningen er beregnet på nettogrunnlaget.

Note

7

Antall årsverk i regnskapsåret

1.00

Note

1

Spesifisering av resultatregnskapet

Lønnskostnader

Lønn	Årets	Fjorårets
------	-------	-----------



	1230133.00	1170400.00
<u>Folketrygdavgift</u>	<u>Årets</u>	<u>Fjorårets</u>
	193329.00	175393.00
<u>Pensjonskostnader</u>	<u>Årets</u>	<u>Fjorårets</u>
	78291.00	77973.00
<u>Andre ytelser</u>	<u>Årets</u>	<u>Fjorårets</u>
	48624.00	47945.00
<u>Sum lønnskostnader</u>	<u>Årets</u>	<u>Fjorårets</u>
	1550377.00	1471711.00

Note

Ekstraordinære inntekter og kostnader

<u>Sum</u>	<u>Beløp</u>
<u>Balanseført verdi 31.12.</u>	<u>Varige driftsmidler Immaterielle eiend.</u>

Note

9

Konsern, tilknyttet selskap m.v.

Investering som regnskapsføres etter egenkapitalmetoden

<u>Investering</u>	<u>Inng.balanse</u>	<u>Inntektsf.res</u>	<u>Andre endr.</u>	<u>Utg. balanse</u>
Haug Apotek AS		-1204524.00	404430.00	-800094.00
Heggedal Apotek AS	210825.00	877300.00	-880000.00	208125.00
Hurrahølet Apotek AS		38467.00	404430.00	442897.00
Kongsvinger Apotek AS	-338690.00	264025.00		-74665.00
Prinsdal Apotek AS	836017.00	998066.00	-1000000.00	834083.00
Sem Apotek AS	501929.00	1335367.00	-1360000.00	477296.00
Skippergata Apotek AS	-117403.00	-463564.00		-580967.00
Skiptvet Apotek AS	236344.00	609680.00	-600000.00	246024.00
Vitusapotek Jessheim	1469733.00	961838.00	-900000.00	1531571.00
Storsenter AS				
Åsen Apotek AS	-178058.00	340172.00		162114.00
Bjørndal Apotek AS	-627690.00	-695753.00	400000.00	-923443.00
Brumunddal Apotek AS		-619140.00	394430.00	-224710.00
Fagerstrand Apotek AS	222127.00	367064.00		589191.00

Konsernregnskap

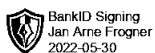
Morselskapet sitt navn

Forretningskontor for morselskapet



Note

Noteopplysninger ut over minimumskravene for små foretak
Se eventuelle andre vedlegg.



Årsregnskap for 2021

**APOTEKSERVICE AS
1960 LØKEN**

Innhold

Resultatregnskap

Balanse

Noter



BankID Signing
Eva Lisbeth Frogner
2022-05-30

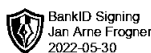
BankID Signing
Jan Arne Frogner
2022-05-30

Resultatregnskap for 2021 APOTEKSERVICE AS

	Note	2021	2020
Salgsinntekt		1 773 326	1 641 670
Sum driftsinntekter		1 773 326	1 641 670
Varekostnad		(17 127)	0
Lønnskostnad	1, 7	(1 550 377)	(1 471 712)
Annen driftskostnad		(215 622)	(184 519)
Sum driftskostnader		(1 783 126)	(1 656 231)
Driftsresultat	3	(9 800)	(14 561)
Annen renteinntekt		8 002	9 869
Annen finansinntekt	6	712 101	123 105
Sum finansinntekter		720 103	132 974
Annen rentekostnad		0	(438)
Sum finanskostnader		0	(438)
Netto finans		720 103	132 536
Ordinært resultat før skattekostnad	3	710 303	117 975
Ordinært resultat	3	710 303	117 975
Årsresultat	3	710 303	117 975
Overføringer			
Utbytte		800 000	0
Annen egenkapital	3	(89 697)	117 975
Sum		710 303	117 975



BankID Signing
Eva Lisbeth Frogner
2022-05-30



BankID Signing
Jan Arne Frogner
2022-05-30

Balanse pr. 31. desember 2021 APOTEKSERVICE AS

	Note	2021	2020
EIENDELER			
Anleggsmidler			
Finansielle anleggsmidler			
Investeringer i tilknyttet selskap	9	2 319 710	1 747 325
Andre fordringer	8, 10	295	240
Sum finansielle anleggsmidler		2 320 005	1 747 565
Sum anleggsmidler		2 320 005	1 747 565
Omløpsmidler			
Fordringer			
Kundefordringer		197 217	183 070
Andre fordringer	10	19	9 912
Sum fordringer		197 237	192 982
Investeringer			
Markedsbaserte aksjer	6	702 264	496 733
Sum investeringer		702 264	496 733
Bankinnskudd, kontanter og lignende		781 658	821 352
Sum bankinnskudd, kontanter og lignende		781 658	821 352
Sum omløpsmidler		1 681 159	1 511 067
Sum eiendeler		4 001 164	3 258 632



BankID Signing
Eva Lisbeth Frogner
2022-05-30

BankID Signing
Jan Arne Frogner
2022-05-30

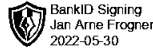
Balanse pr. 31. desember 2021 APOTEKSERVICE AS

	Note	2021	2020
EGENKAPITAL OG GJELD			
Egenkapital			
Innskutt egenkapital			
Aksjekapital (30 aksjer à kr 1 000,00)	2, 3	30 000	30 000
Annen innskutt egenkapital	3	(7 085)	(7 085)
Sum innskutt egenkapital		22 915	22 915
Opptjent egenkapital			
Annen egenkapital	3	2 838 313	2 928 010
Sum opptjent egenkapital		2 838 313	2 928 010
Sum egenkapital	3	2 861 228	2 950 925
Gjeld			
Kortsiktig gjeld			
Leverandørgjeld		388	431
Skyldige offentlige avgifter		207 747	181 875
Utbytte		800 000	0
Annen kortsiktig gjeld		131 800	125 400
Sum kortsiktig gjeld		1 139 935	307 706
Sum gjeld		1 139 935	307 706
Sum egenkapital og gjeld		4 001 164	3 258 632

Løken, 13.05.2022

Styrets Leder
Jan Arne Frogner

Styremedlem
Eva Frogner



Noter 2021

APOTEKSERVICE AS

Regnskapsprinsipper

Årsregnskapet er satt opp i samsvar med regnskapsloven og god regnskapsskikk for små foretak.

Salgsinntekter

Inntektsføring ved salg av varer skjer på leveringstidspunktet. Tjenester inntektsføres etter hvert som de leveres.

Klassifisering og vurdering av balanseposter

Omløpsmidler og kortsiktig gjeld omfatter poster som knytter seg til varekretsløpet. For andre poster enn kundefordringer omfattes poster som forfaller til betaling innen ett år etter transaksjonsdagen. Anleggsmidler er eiendeler bestemt til varig eie og bruk. Langsiktig gjeld er gjeld som forfaller senere enn ett år etter transaksjonsdagen.

Omløpsmidler vurderes til laveste av anskaffelseskost og virkelig verdi. Kortsiktig gjeld balanseføres til nominelt beløp på etableringstidspunktet.

Anleggsmidler vurderes til anskaffelseskost. Varige anleggsmidler avskrives etter en fornuftig avskrivningsplan. Anleggsmidlene nedskrives til virkelig verdi ved verdifall som ikke forventes å være forbigående. Langsiktig gjeld med unntak av andre avsetninger balanseføres til nominelt beløp på etableringstidspunktet.

Fordringer


Kundefordringer og andre fordringer er oppført i balansen til pålydende etter fradrag for avsetning til forventet tap. Avsetning til tap gjøres på grunnlag av individuelle vurderinger av de enkelte fordringene. I tillegg gjøres det for øvrige kundefordringer en uspesifisert avsetning for å dekke antatt tap.

Varige driftsmidler

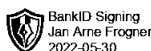
Varige driftsmidler balanseføres og avskrives over driftsmidlenes levetid dersom de har antatt levetid over 3 år og har en kostpris som overstiger kr 15.000. Direkte vedlikehold av driftsmidler kostnadsføres løpende under driftskostnader, mens påkostninger eller forbedringer tillegges driftsmidlets kostpris og avskrives i takt med driftsmidlet.

Skatt

Skattekostnaden i resultatregnskapet omfatter både periodens betalbare skatt og endring i utsatt skatt. Utsatt skatt er beregnet med 22% på grunnlag av de midlertidige forskjeller som eksisterer mellom regnskapsmessige og skattemessige verdier, samt ligningsmessig underskudd til fremføring ved utgangen av regnskapsåret. Skatteøkende og skattereduserende midlertidige forskjeller som reverserer eller kan reversere i samme periode er utlignet og skattevirkningen er beregnet på nettogrunnlaget.



BankID Signing
Eva Lisbeth Frogner
2022-05-30



BankID Signing
Jan Arne Frogner
2022-05-30

NOTE 1 - LØNSKOSTNADER etc

	2021	2020
Lønn	1 230 133	1 170 400
Arbeidsgiveravgift	193 329	175 393
Pensjonskostnader	78 291	77 973
Andre ytelser	48 624	47 945
Sum	1 550 377	1 471 711

Note 2 - Aksjekapital og aksjonærer

Aksjeklasse	Antall aksjer	Pålydende	Bokført verdi
Ordinære aksjer	30	1 000,00	30 000,00
Sum	30		30 000,00

Aksjeeier	Antall aksjer	Eierandel	Aksjeklasse
Frogner, Jan Arne (Daglig leder, Styreleder)	30	100,00%	Ordinære aksjer
Totalt antall aksjer	30	100,00%	

Note 3 - Egenkapital

	Aksjekapital	Annen innsk. EK	Annen EK	Sum
Egenkapital 01.01.2021	30 000	(7 085)	2 928 010	2 950 925
Årets resultat			710 303	710 303
Avsatt utbytte			(800 000)	(800 000)
Egenkapital 31.12.2021	30 000	(7 085)	2 838 313	2 861 228

Note 4 - Skatt


	2021	2020
Ordinært resultat før skattekostnad	710 303	117 975
+/- Permanente forskjeller	(682 148)	(113 923)
- Fremførbart underskudd / korreksjonsinntekt	(28 155)	(4 052)
Årets skattegrunnlag	0	0
Skattekostnad i resultatregnskapet	0	0
Betalbar skatt i balansen	0	0

Note 5 - Midl. forskjeller - Utsatt skatt/skattefordel

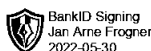
Utsatt skatt/utsatt skattefordel i balansen avsettes på grunnlag av forskjeller mellom regnskapsmessige og skattemessige verdier i henhold til norsk regnskapsstandard for skatt. Midlertidige skatteøkende og skattereduserende forskjeller som kan utlignes er nettoført.

Midlertidige forskjeller knyttet til:	01.01.2021	31.12.2021	Endring
Skattemessig fremførbart underskudd	(165 166)	(137 010)	(28 155)
Netto forskjeller	(165 166)	(137 010)	(28 155)
Skattereduserende forskjeller som ikke kan utlignes	165 166	137 010	28 155
Sum midlertidige forskjeller	0	0	0
Utsatt skattefordel 31.12.21. basert på 22%	0	0	0

Ut fra forsiktighetshensyn balanseføres ikke utsatt skattefordel på kr 30 142



BankID Signing
Eva Lisbeth Frogner
2022-05-30



BankID Signing
Jan Arne Frogner
2022-05-30

NOTE 6 - KORTSIKTIGE INVESTERINGER

Spesifikasjon	Anskaffelseskost	Balanseført verdi 31.12.2021	Markedsverdi 31.12.2021
Gjensidige Forsikring	405 764	405 764	560 282
Eika (Spar, Norden, Norge, KLP AskjeNorge)	236 500	236 500	353 723
Aksjer i Salmar	60 000	60 000	69 506
Sum	702 264	702 264	983 511

Selskapet har verdsatt markedsbaserte aksjer til det laveste av kostpris og virkelig verdi etter regnskapsreglene for små selskaper.

Selskapet har i 2021 mottatt et utbytte fra Gjensidige Forsikring på kr. 29 821,-
Selskapet har i 2021 mottatt et utbytte fra Salmar på kr. 2 280,-

Note 7 - Antall årsverk

Selskapet har hatt 1 årsverk sysselsatt i regnskapsåret.

Note 8 - Fordringer

Ingen fordringer har forfall utover ett år etter regnskapsårets slutt.

Note 9 - Konsern, tilknyttet selskap mv.

Investering	Inngående balanse	Inntektsført resultat	Andre endringer	Utgående balanse
Haug Apotek AS		-1 204 524	404 430	-800 094
Heggedal Apotek AS	210 825	877 300	-880 000	208 125
Hurrahølet Apotek AS		38 467	404 430	442 897
Kongsvinger Apotek AS	-338 690	264 025		-74 665
Prinsdal Apotek AS	836 017	998 066	-1 000 000	834 083
Sem Apotek AS	501 929	1 335 367	-1 360 000	477 296
Skippergata Apotek AS	-117 403	-463 564		-580 967
Skiptvet Apotek AS	236 344	609 680	-600 000	246 024
Vitusapotek Jessheim Storsenter AS	1 469 733	961 838	-900 000	1 531 571
Åsen Apotek AS	-178 058	340 172		162 114
Bjørndal Apotek AS	-627 690	-695 753	400 000	-923 443
Brumunddal Apotek AS		-619 140	394 430	-224 710
Fagerstrand Apotek AS	222 127	367 064		589 191

Mer om datterselskap / tilknyttet selskap

Det er mottatt kr. 680.000 i utbytte fra selskapene i 2021

Note 10 - Lån og sikkerhetsstillelse til ledende personer

Selskapet har ikke gitt lån eller sikkerhetsstillelse til medlemmer av styrende organer.