



## ÅRSREGNSKAPET FOR REGNSKAPSÅRET 2020 - GENERELL INFORMASJON

### Enheten

Organisasjonsnummer: 957 117 279  
Organisasjonsform: Aksjeselskap  
Foretaksnavn: MARGRETHE JØRGENSENS VEI 2 AS  
Forretningsadresse: Margrethe Jørgensens vei 2  
9406 HARSTAD

### Regnskapsår

Årsregnskapets periode: 01.01.2020 - 31.12.2020

### Konsern

Morselskap i konsern: Nei

### Regnskapsregler

Regler for små foretak benyttet: Ja  
Benyttet ved utarbeidelsen av årsregnskapet til selskapet: Regnskapslovens alminnelige regler

### Årsregnskapet fastsatt av kompetent organ

Bekreftet av representant for selskapet: Katy Ingebrigtsen  
Dato for fastsettelse av årsregnskapet: 21.04.2021

### Grunnlag for avgivelse

År 2020: Årsregnskapet er elektronisk innlevert  
År 2019: Tall er hentet fra elektronisk innlevert årsregnskap fra 2020

*Det er ikke krav til at årsregnskapet m.v. som sendes til Regnskapsregisteret er undertegnet. Kontrollen på at dette er utført ligger hos revisor/enhetens øverste organ. Sikkerheten ivaretas ved at innsender har rolle/rettighet for innsending av årsregnskapet via Altinn, og ved at det bekreftes at årsregnskapet er fastsatt av kompetent organ.*

Brønnøysundregistrene, 25.05.2022



## Resultatregnskap

| Beløp i: NOK                                  | Note | 2020             | 2019             |
|---|------|------------------|------------------|
| <b>RESULTATREGNSKAP</b>                       |      |                  |                  |
| <b>Inntekter</b>                              |      |                  |                  |
| Salgsinntekt                                  |      | 92 618           | 105 912          |
| Annen driftsinntekt                           | 7,8  | 949 116          | 927 420          |
| <b>Sum inntekter</b>                          |      | <b>1 041 734</b> | <b>1 033 332</b> |
| <b>Kostnader</b>                              |      |                  |                  |
| Avskrivning på varige driftsmidler            | 1    | 559 349          | 511 730          |
| Annen driftskostnad                           | 2    | 263 951          | 275 927          |
| <b>Sum kostnader</b>                          |      | <b>823 299</b>   | <b>787 657</b>   |
| <b>Driftsresultat</b>                         |      | <b>218 435</b>   | <b>245 675</b>   |
| <b>Finansinntekter og finanskostnader</b>     |      |                  |                  |
| Annen renteinntekt                            |      | 143              | 553              |
| <b>Sum finansinntekter</b>                    |      | <b>143</b>       | <b>553</b>       |
| Annen rentekostnad                            |      | 208 001          | 282 569          |
| <b>Sum finanskostnader</b>                    |      | <b>208 001</b>   | <b>282 569</b>   |
| <b>Netto finans</b>                           |      | <b>-207 858</b>  | <b>-282 016</b>  |
| <b>Ordinært resultat før skattekostnad</b>    |      | <b>10 577</b>    | <b>-36 341</b>   |
| Skattekostnad på ordinært resultat            | 6    | 2 300            | -8 015           |
| <b>Ordinært resultat etter skattekostnad</b>  |      | <b>8 277</b>     | <b>-28 326</b>   |
| <b>Årsresultat</b>                            |      | <b>8 277</b>     | <b>-28 326</b>   |
| <b>Årsresultat etter minoritetsinteresser</b> |      | <b>8 277</b>     | <b>-28 326</b>   |
| <b>Overføringer og disponeringer</b>          |      |                  |                  |
| Overføringer annen egenkapital                |      | 8 277            | -28 326          |
| <b>Sum overføringer og disponeringer</b>      |      | <b>8 277</b>     | <b>-28 326</b>   |



## Balanse

| Beløp i: NOK                                   | Note | 2020             | 2019             |
|--|------|------------------|------------------|
| <b>BALANSE - EIENDELER</b>                     |      |                  |                  |
| <b>Anleggsmidler</b>                           |      |                  |                  |
| <b>Immaterielle eiendeler</b>                  |      |                  |                  |
| Utsatt skattefordel                            | 6    | 370 772          | 317 716          |
| <b>Sum immaterielle eiendeler</b>              |      | <b>370 772</b>   | <b>317 716</b>   |
| <b>Varige driftsmidler</b>                     |      |                  |                  |
| Tomter, bygninger og annen fast eiendom        | 1,5  | 5 374 394        | 5 857 816        |
| Driftsløsøre, inventar, verktøy, kontorm.      | 1    | 40 089           | 64 515           |
| <b>Sum varige driftsmidler</b>                 |      | <b>5 414 483</b> | <b>5 922 331</b> |
| <b>Finansielle anleggsmidler</b>               |      |                  |                  |
| Lån til foretak i samme konsern                | 7    | 2 925 668        | 2 925 668        |
| <b>Sum finansielle anleggsmidler</b>           |      | <b>2 925 668</b> | <b>2 925 668</b> |
| <b>Sum anleggsmidler</b>                       |      | <b>8 710 923</b> | <b>9 165 715</b> |
| <b>Omløpsmidler</b>                            |      |                  |                  |
| <b>Varer</b>                                   |      |                  |                  |
| <b>Fordringer</b>                              |      |                  |                  |
| Kundefordringer                                |      | 30 883           | 54 479           |
| Andre fordringer                               |      | 1 457            | 13 574           |
| <b>Sum fordringer</b>                          |      | <b>32 340</b>    | <b>68 053</b>    |
| <b>Bankinnskudd, kontanter og lignende</b>     |      |                  |                  |
| Bankinnskudd, kontanter o.l.                   |      | 334 575          | 119 744          |
| <b>Sum bankinnskudd, kontanter og lignende</b> |      | <b>334 575</b>   | <b>119 744</b>   |
| <b>Sum omløpsmidler</b>                        |      | <b>366 916</b>   | <b>187 797</b>   |
| <b>SUM EIENDELER</b>                           |      | <b>9 077 838</b> | <b>9 353 512</b> |

## BALANSE - EGENKAPITAL OG GJELD



## Balanse

| Beløp i: NOK                      | Note | 2020             | 2019             |
|-----------------------------------|------|------------------|------------------|
| <b>Egenkapital</b>                |      |                  |                  |
| <b>Innskutt egenkapital</b>       |      |                  |                  |
| Selskapskapital                   | 3    | 200 000          | 200 000          |
| <b>Sum innskutt egenkapital</b>   |      | <b>200 000</b>   | <b>200 000</b>   |
| <b>Opptjent egenkapital</b>       |      |                  |                  |
| Annen egenkapital                 | 4    | 317 436          | 309 159          |
| <b>Sum opptjent egenkapital</b>   |      | <b>317 436</b>   | <b>309 159</b>   |
| <b>Sum egenkapital</b>            |      | <b>517 436</b>   | <b>509 159</b>   |
| <b>Gjeld</b>                      |      |                  |                  |
| <b>Langsiktig gjeld</b>           |      |                  |                  |
| <b>Annen langsiktig gjeld</b>     |      |                  |                  |
| Øvrig langsiktig gjeld            | 5    | 7 280 000        | 7 600 000        |
| <b>Sum annen langsiktig gjeld</b> |      | <b>7 280 000</b> | <b>7 600 000</b> |
| <b>Sum langsiktig gjeld</b>       |      | <b>7 280 000</b> | <b>7 600 000</b> |
| <b>Kortsiktig gjeld</b>           |      |                  |                  |
| Leverandørgjeld                   |      | 23 950           | 214 623          |
| Betalbar skatt                    | 6    | 55 356           | 29 265           |
| Skyldig offentlige avgifter       |      | 201 097          |                  |
| Kortsiktig konserngjeld           | 7    | 1 000 000        | 1 000 000        |
| Annen kortsiktig gjeld            |      |                  | 465              |
| <b>Sum kortsiktig gjeld</b>       |      | <b>1 280 402</b> | <b>1 244 353</b> |
| <b>Sum gjeld</b>                  |      | <b>8 560 402</b> | <b>8 844 353</b> |
| <b>SUM EGENKAPITAL OG GJELD</b>   |      | <b>9 077 838</b> | <b>9 353 512</b> |



Brønnøysundregistrene

ÅRSREGNSKAP FOR REGNSKAPSÅRET 2020 - GENERELL INFORMASJON

Journalnummer: 2021 294704

**Enheten**

Organisasjonsnummer: 957 117 279  
Organisasjonsform: Aksjeselskap  
Foretaksnavn: MARGRETHE JØRGENSENS VEI 2 AS  
Forretningsadresse: Margrethe Jørgensens vei 2  
9406 HARSTAD

**Regnskapsår**

Årsregnskapets periode: 01.01.2020 - 31.12.2020

**Konsern**

Morselskap i konsern: Nei

**Regnskapsregler**

Regler for små foretak benyttet: Ja  
Benyttet ved utarbeidelsen av  
årsregnskapet til selskapet: Regnskapslovens alminnelige regler

**Årsregnskapet fastsatt av kompetent organ**

Bekreftet av representant for selskapet: Katy Ingebrigtsen  
Dato for fastsettelse av årsregnskapet: 21.04.2021

**Grunnlag for avgivelse**

År 2020: Årsregnskap er elektronisk innlevert.  
År 2019: Tall er hentet fra elektronisk innlevert årsregnskap fra 2020.

*Det er ikke krav til at årsregnskapet m.v. som sendes til Regnskapsregisteret er undertegnet. Kontrollen på at dette er utført ligger hos revisor/enhetens øverste organ. Sikkerheten ivaretas ved at innsender har rolle/rettighet for innsending av årsregnskapet via Altinn, og ved at det bekreftes at årsregnskapet er fastsatt av kompetent organ.*

Brønnøysundregistrene, 12.06.2021



Organisasjonsnr: 957 117 279  
MARGRETHE JØRGENSENS VEI 2 AS

## RESULTATREGNSKAP

| <b>Beløp i: NOK</b>                           | <b>Note</b> | <b>2020</b>      | <b>2019</b>      |
|---|-------------|------------------|------------------|
| <b>RESULTATREGNSKAP</b>                       |             |                  |                  |
| <b>Inntekter</b>                              |             |                  |                  |
| Salgsinntekt                                  |             | 92 618           | 105 912          |
| Annen driftsinntekt                           | 7,8         | 949 116          | 927 420          |
| <b>Sum inntekter</b>                          |             | <b>1 041 734</b> | <b>1 033 332</b> |
| <b>Kostnader</b>                              |             |                  |                  |
| Avskrivning på varige driftsmidler            | 1           | 559 349          | 511 730          |
| Annen driftskostnad                           | 2           | 263 951          | 275 927          |
| <b>Sum kostnader</b>                          |             | <b>823 299</b>   | <b>787 657</b>   |
| <b>Driftsresultat</b>                         |             | <b>218 435</b>   | <b>245 675</b>   |
| <b>Finansinntekter og finanskostnader</b>     |             |                  |                  |
| Annen renteinntekt                            |             | 143              | 553              |
| <b>Sum finansinntekter</b>                    |             | <b>143</b>       | <b>553</b>       |
| Annen rentekostnad                            |             | 208 001          | 282 569          |
| <b>Sum finanskostnader</b>                    |             | <b>208 001</b>   | <b>282 569</b>   |
| <b>Netto finans</b>                           |             | <b>-207 858</b>  | <b>-282 016</b>  |
| <b>Ordinært resultat før skattekostnad</b>    |             |                  |                  |
| Skattekostnad på ordinært resultat            | 6           | 2 300            | -8 015           |
| <b>Ordinært resultat etter skattekostnad</b>  |             | <b>8 277</b>     | <b>-28 326</b>   |
| <b>Årsresultat</b>                            |             | <b>8 277</b>     | <b>-28 326</b>   |
| <b>Årsresultat etter minoritetsinteresser</b> |             | <b>8 277</b>     | <b>-28 326</b>   |
| <b>Overføringer og disponeringer</b>          |             |                  |                  |
| Overføringer annen egenkapital                |             | 8 277            | -28 326          |
| <b>Sum overføringer og disponeringer</b>      |             | <b>8 277</b>     | <b>-28 326</b>   |



Organisasjonsnr: 957 117 279  
MARGRETHE JØRGENSENS VEI 2 AS

## BALANSE

| Beløp i: NOK                                   | Note | 2020             | 2019             |
|--|------|------------------|------------------|
| <b>BALANSE - EIENDELER</b>                     |      |                  |                  |
| <b>Anleggsmidler</b>                           |      |                  |                  |
| <b>Immaterielle eiendeler</b>                  |      |                  |                  |
| Utsatt skattefordel                            | 6    | 370 772          | 317 716          |
| <b>Sum immaterielle eiendeler</b>              |      | <b>370 772</b>   | <b>317 716</b>   |
| <b>Varige driftsmidler</b>                     |      |                  |                  |
| Tomter, bygninger og annen fast eiendom        | 1,5  | 5 374 394        | 5 857 816        |
| Driftsløsøre, inventar, verktøy, kontorm.      | 1    | 40 089           | 64 515           |
| <b>Sum varige driftsmidler</b>                 |      | <b>5 414 483</b> | <b>5 922 331</b> |
| <b>Finansielle anleggsmidler</b>               |      |                  |                  |
| Lån til foretak i samme konsern                | 7    | 2 925 668        | 2 925 668        |
| <b>Sum finansielle anleggsmidler</b>           |      | <b>2 925 668</b> | <b>2 925 668</b> |
| <b>Sum anleggsmidler</b>                       |      | <b>8 710 923</b> | <b>9 165 715</b> |
| <b>Omløpsmidler</b>                            |      |                  |                  |
| <b>Varer</b>                                   |      |                  |                  |
| <b>Fordringer</b>                              |      |                  |                  |
| Kundefordringer                                |      | 30 883           | 54 479           |
| Andre fordringer                               |      | 1 457            | 13 574           |
| <b>Sum fordringer</b>                          |      | <b>32 340</b>    | <b>68 053</b>    |
| <b>Bankinnskudd, kontanter og lignende</b>     |      |                  |                  |
| Bankinnskudd, kontanter o. l.                  |      | 334 575          | 119 744          |
| <b>Sum bankinnskudd, kontanter og lignende</b> |      | <b>334 575</b>   | <b>119 744</b>   |
| <b>Sum omløpsmidler</b>                        |      | <b>366 916</b>   | <b>187 797</b>   |
| <b>SUM EIENDELER</b>                           |      | <b>9 077 838</b> | <b>9 353 512</b> |
| <b>BALANSE - EGENKAPITAL OG GJELD</b>          |      |                  |                  |
| <b>Egenkapital</b>                             |      |                  |                  |
| <b>Innskutt egenkapital</b>                    |      |                  |                  |
| Selskapskapital                                | 3    | 200 000          | 200 000          |
| <b>Sum innskutt egenkapital</b>                |      | <b>200 000</b>   | <b>200 000</b>   |



|                                   |   |                  |                  |
|-----------------------------------|---|------------------|------------------|
| <b>Opptjent egenkapital</b>       |   |                  |                  |
| Annen egenkapital                 | 4 | 317 436          | 309 159          |
| <b>Sum opptjent egenkapital</b>   |   | <b>317 436</b>   | <b>309 159</b>   |
| <b>Sum egenkapital</b>            |   | <b>517 436</b>   | <b>509 159</b>   |
| <b>Gjeld</b>                      |   |                  |                  |
| <b>Langsiktig gjeld</b>           |   |                  |                  |
| Annen langsiktig gjeld            |   |                  |                  |
| Øvrig langsiktig gjeld            | 5 | 7 280 000        | 7 600 000        |
| <b>Sum annen langsiktig gjeld</b> |   | <b>7 280 000</b> | <b>7 600 000</b> |
| <b>Sum langsiktig gjeld</b>       |   | <b>7 280 000</b> | <b>7 600 000</b> |
| <b>Kortsiktig gjeld</b>           |   |                  |                  |
| Leverandørgjeld                   |   | 23 950           | 214 623          |
| Betalbar skatt                    | 6 | 55 356           | 29 265           |
| Skyldig offentlige avgifter       |   | 201 097          |                  |
| Kortsiktig konserngjeld           | 7 | 1 000 000        | 1 000 000        |
| Annen kortsiktig gjeld            |   |                  | 465              |
| <b>Sum kortsiktig gjeld</b>       |   | <b>1 280 402</b> | <b>1 244 353</b> |
| <b>Sum gjeld</b>                  |   | <b>8 560 402</b> | <b>8 844 353</b> |
| <b>SUM EGENKAPITAL OG GJELD</b>   |   | <b>9 077 838</b> | <b>9 353 512</b> |



Organisasjonsnr: 957 117 279  
MARGRETHE JØRGENSENS VEI 2 AS

NOTEOPPLYSNINGER - SELSKAP - alle poster oppgitt i hele tall

Note

Regnskapsprinsipper

Note

Antall aksjer og aksjeeiere

| <u>Aksjeklasse</u> | <u>Ant. aksjer</u> | <u>Pålydende</u> | <u>Bokført verdi</u> |
|--------------------|--------------------|------------------|----------------------|
| Ordinære aksjer    | 200.00             | 1000.00          | 200000.00            |

| <u>Aksjeeiere - fritekst</u> | <u>Antall</u> | <u>Eierandel</u> | <u>Aksjeklasse</u> |
|------------------------------|---------------|------------------|--------------------|
| Harstad Elektro Holding AS   | 200.00        | 100.00%          | Ordinære aksjer    |

| <u>Sum</u> | <u>Sum antall</u> | <u>Sum eierandel</u> |
|------------|-------------------|----------------------|
|            | 200.00            | 100.00%              |

Note

Ytelser til ledende personer  
Er det gitt ytelser til ledende person: Nei

Ytelser til daglig leder

| <u>Ytelser</u> | <u>Lønn</u> | <u>Pensj.forpl.</u> | <u>Andre godtgj.</u> |
|----------------|-------------|---------------------|----------------------|
|----------------|-------------|---------------------|----------------------|

Note

Antall årsverk i regnskapsåret

Virksomheten har hatt følgende antall årsverk:  
0.00

Note

Lån og sikkerhetsstillelse til ledende personer og aksjeeiere

Er det gitt lån eller sikkerhetsstillelse til ledende personer: Nei



**Årsregnskap 2020**  
**for**  
**Margrethe Jørgensens Vei 2 AS**

Organisasjonsnr. 957117279



Margrethe Jørgensens Vei 2 AS

## Resultatregnskap

|   | Note | 2020             | 2019             |
|---|------|------------------|------------------|
| <b>Arsresultat</b>                            |      |                  |                  |
| <b>DRIFTSINNEKTER OG DRIFTSKOSTNADER</b>      |      |                  |                  |
| <b>Driftsinntekter</b>                        |      |                  |                  |
| Salgsinntekt                                  |      | 92 618           | 105 912          |
| Annen driftsinntekt                           | 7,8  | 949 116          | 927 420          |
| <b>Sum driftsinntekter</b>                    |      | <b>1 041 734</b> | <b>1 033 332</b> |
| <b>Driftskostnader</b>                        |      |                  |                  |
| Avskrivning på varige driftsmidler            | 1    | 559 349          | 511 730          |
| Annen driftskostnad                           | 2    | 263 951          | 275 927          |
| <b>Sum driftskostnader</b>                    |      | <b>823 299</b>   | <b>787 657</b>   |
| <b>Sum driftsinntekter og driftskostnader</b> |      | <b>218 435</b>   | <b>245 675</b>   |
| <b>FINANSINNEKTER OG FINANSKOSTNADER</b>      |      |                  |                  |
| <b>Finansinntekter</b>                        |      |                  |                  |
| Annen renteinntekt                            |      | 143              | 553              |
| <b>Sum finansinntekter</b>                    |      | <b>143</b>       | <b>553</b>       |
| <b>Finanskostnader</b>                        |      |                  |                  |
| Annen rentekostnad                            |      | 208 001          | 282 569          |
| <b>Sum finanskostnader</b>                    |      | <b>208 001</b>   | <b>282 569</b>   |
| <b>NETTO FINANSPOSTER</b>                     |      | <b>-207 858</b>  | <b>-282 016</b>  |
| <b>Sum ordinært resultat før skatt</b>        |      | <b>10 577</b>    | <b>-36 341</b>   |
| <b>Skattekostnad på ordinært resultat</b>     |      |                  |                  |
| Skattekostnad på ordinært resultat            | 6    | 2 300            | -8 015           |
| <b>ORDINÆRT RESULTAT</b>                      |      | <b>8 277</b>     | <b>-28 326</b>   |
| <b>ÅRSRESULTAT</b>                            |      | <b>8 277</b>     | <b>-28 326</b>   |
| <b>OVERFØRINGER</b>                           |      |                  |                  |
| Overføringer annen egenkapital                |      | 8 277            | -28 326          |
| <b>SUM OVERFØRINGER</b>                       |      | <b>8 277</b>     | <b>-28 326</b>   |

Årsregnskap for Margrethe Jørgensens Vei 2 AS

Organisasjonsnr. 957117279



Margrethe Jørgensens Vei 2 AS

**Balanse pr. 31.12.2020**

|   | Note | 31.12.2020       | 31.12.2019       |
|---|------|------------------|------------------|
| <b>EIENDELER</b>                          |      |                  |                  |
| <b>Anleggsmidler</b>                      |      |                  |                  |
| <b>Immatrielle eiendeler</b>              |      |                  |                  |
| Utsatt skattefordel                       | 6    | 370 772          | 317 716          |
| <b>Varige driftsmidler</b>                |      |                  |                  |
| Tomter, bygninger og annen fast eiendom   | 1,5  | 5 374 394        | 5 857 816        |
| Maskiner og anlegg                        |      | 0                | 0                |
| Driftsløsøre, inventar, verktøy, kontorm. | 1    | 40 089           | 64 515           |
| <b>Finansielle anleggsmidler</b>          |      |                  |                  |
| Lån til foretak i samme konsern           | 7    | 2 925 668        | 2 925 668        |
| <b>Sum anleggsmidler</b>                  |      | <b>8 710 923</b> | <b>9 165 716</b> |
| <b>Omløpsmidler</b>                       |      |                  |                  |
| Kundefordringer                           |      | 30 883           | 54 479           |
| Andre fordringer                          |      | 1 457            | 13 574           |
| Bankinnskudd, kontanter o.l.              |      | 334 575          | 119 744          |
| <b>Sum omløpsmidler</b>                   |      | <b>366 916</b>   | <b>187 797</b>   |
| <b>SUM EIENDELER</b>                      |      | <b>9 077 838</b> | <b>9 353 512</b> |
| <b>EGENKAPITAL OG GJELD</b>               |      |                  |                  |
| <b>Egenkapital</b>                        |      |                  |                  |
| <b>Innskutt egenkapital</b>               |      |                  |                  |
| Selskapskapital                           | 3    | 200 000          | 200 000          |
| <b>Sum innskutt egenkapital</b>           |      | <b>200 000</b>   | <b>200 000</b>   |
| <b>Opptjent egenkapital</b>               |      |                  |                  |
| Annen egenkapital                         | 4    | 317 436          | 309 159          |
| <b>Sum opptjent egenkapital</b>           |      | <b>317 436</b>   | <b>309 159</b>   |
| <b>Sum egenkapital</b>                    |      | <b>517 436</b>   | <b>509 159</b>   |

Årsregnskap for Margrethe Jørgensens Vei 2 AS

Organisasjonsnr. 957117279




Margrethe Jørgensens Vei 2 AS

**Balanse pr. 31.12.2020**


|                                     | Note | 31.12.2020       | 31.12.2019       |
|-------------------------------------|------|------------------|------------------|
| <b>Gjeld</b>                        |      |                  |                  |
| <b>Avsetning for forpliktelser</b>  |      |                  |                  |
| <b>Annen langsiktig gjeld</b>       |      |                  |                  |
| Øvrig langsiktig gjeld              | 5    | 7 280 000        | 7 600 000        |
| <b>Sum annen langsiktig gjeld</b>   |      | <b>7 280 000</b> | <b>7 600 000</b> |
| <b>Kortsiktig gjeld</b>             |      |                  |                  |
| Leverandørgjeld                     |      | 23 950           | 214 623          |
| Betalbar skatt                      | 6    | 55 356           | 29 265           |
| Skyldig offentlige avgifter         |      | 201 097          | 0                |
| Kortsiktig gjeld til konsernselskap | 7    | 1 000 000        | 1 000 000        |
| Annen kortsiktig gjeld              |      | 0                | 465              |
| <b>Sum kortsiktig gjeld</b>         |      | <b>1 280 402</b> | <b>1 244 353</b> |
| <b>SUM EGENKAPITAL OG GJELD</b>     |      | <b>9 077 838</b> | <b>9 353 512</b> |

Harstad, 21. mars 2021  
april


  
Ole T. Andreassen  
styreleder

  
Arild Albrigtsen  
daglig leder

  
Bjørn Roald Johansen  
styremedlem

  
Harald Sørensen  
styremedlem

  
Pål Berg  
styremedlem

  
Kjell Sørensen  
styremedlem



Margrethe Jørgensens Vei 2 AS

## Noter 2020

### Regnskapsprinsipper:

Årsregnskapet er satt opp i samsvar med regnskapsloven og god regnskapsskikk. Selskapet har videre fulgt relevante bestemmelser i Norsk Regnskaps Standard utarbeidet av Norsk Regnskaps Stiftelse.

De regnskapsprinsipper som er gjengitt i regnskapslovens kap. 4 om grunnleggende prinsipper og god regnskapsskikk og kap. 5 om vurderingsregler er ikke gjengitt i denne innledende noten om regnskapsprinsipper dersom det ikke foreligger forhold ved regnskapsposten eller prinsippene og vurderingsreglene som fordrer en presisering (valgadgang mv).

Unntaksreglene i regnskapsloven for små foretak er anvendt der annet ikke er angitt spesielt.

### Presiseringer mht regnskapsprinsipper:

#### Inntektsføring

Tjenester inntektsføres i takt med utførelsen. Andelen av salgsinntekter som knytter seg til fremtidige serviceytelser, balanseføres som uopptjent inntekt ved salget og inntektsføres deretter i takt med levering av ytelsene.

#### Anleggsmidler

Lineære avskrivninger over driftsmidlenes forventede økonomiske levetid er lagt til grunn ved beregning av avskrivningsbeløp.

#### Vedlikehold / påkostning

Utgifter som påløper for å opprettholde eiendommens kvalitetsnivå, kostnadsføres når de påløper. Utgifter som påløper for å bringe eiendommen tilbake til standarden ved vårt kjøp av eiendommen (tatt hensyn til bygningsteknisk utvikling fram til i dag) kostnadsføres direkte. Utgifter som representerer en standardheving av eiendommen ut over standarden ved vårt kjøp, tillegges kostpris, dvs. balanseføres.

#### Ansatte, OTP mv

Selskapet har ikke ansatte og er derfor ikke pliktig til å ha ordning som tilfredsstillende kravene om OTP. Selskapet har ikke slik ordning. Selskapets daglige drift ivaretas gjennom Harstad Elektro AS.

#### Kontantstrøm

Kontanter og bankinnskudd i balansen og i kontantstrømsanalysen omfatter kun bankinnskudd og kassebeholdning. Selskapet har ingen andre likvide beholdninger eller kontantekvivalenter.

#### Konsern

Konsernregnskapet kan fås ved henvendelse til Harstad Elektro Holding AS, Margrethe Jørgensens vei 2, 9406 Harstad.

Noter for Margrethe Jørgensens Vei 2 AS

Organisasjonsnr. 957117279



Margrethe Jørgensens Vei 2 AS

## Noter 2020

### Note 1 - Avskrivning på varige driftsmidler

|                                   | Tomter bygninger<br>og annen fast eie | Driftsløsøre inv<br>verktøy kontorm |                   |
|-----------------------------------|---------------------------------------|-------------------------------------|-------------------|
| Anskaffelseskost pr. 1/1          | 11 226 008                            | 161 535                             | 11 387 543        |
| + Tilgang                         | 51 500                                | 0                                   | 51 500            |
| <b>Anskaffelseskost pr. 31/12</b> | <b>11 277 508</b>                     | <b>161 535</b>                      | <b>11 439 043</b> |
| Akk. av/nedskr. pr 1/1            | 5 568 193                             | 97 019                              | 5 665 212         |
| + Ordinære avskrivninger          | 534 922                               | 24 427                              | 559 349           |
| <b>Akk. av/nedskr. pr. 31/12</b>  | <b>6 103 115</b>                      | <b>121 446</b>                      | <b>6 224 561</b>  |
| <b>Balanseført verdi pr 31/12</b> | <b>5 174 394</b>                      | <b>40 089</b>                       | <b>5 214 482</b>  |
| Prosentstans for ord. avskr.      | 2-20                                  | 10-33                               |                   |

Bokført verdi av tomt, kr 200 000 er ikke med i avskrivningstablå.

### Note 2 - Annen driftskostnad

Selskapet har ytet godtgjørelse til revisor med følgende beløp:

|                 | I år          | I fjor        |
|-----------------|---------------|---------------|
| Revisjon        | 11 650        | 9 250         |
| Andre tjenester | 8 400         | 7 943         |
| <b>Totalt</b>   | <b>20 050</b> | <b>17 193</b> |

Kr 1200,- gjelder revisjon for inneværende år.  
Andre tjenester består av utarbeidelse av skattemelding og årsregnskap med noter, samt bistand.



Margrethe Jørgensens Vei 2 AS

## Noter 2020

### Note 3 - Selskapskapital

Selskapet har 200 aksjer pålydende kr 1 000 pr. aksje, samlet aksjekapital utgjør kr 200 000.

Selskapet har en aksjonær:

| Navn                       | Foretaksnr  | Antall | Eierandel |
|----------------------------|-------------|--------|-----------|
| Harstad Elektro Holding AS | 984 607 881 | 200    | 100,00 %  |

Ingen av selskapets tillitsmenn eier aksjer i selskapet.

Daglig leder og styremedlemmer i Margrethe Jørgensensvei 2 AS har følgende eierandeler i Harstad Elektro Holding AS:

|                      |        |
|----------------------|--------|
| Arild Albrigtsen     | 7,32 % |
| Kjell Sørensen       | 7,32 % |
| Bjørn Roald Johansen | 7,32 % |
| Pål Berg             | 7,32 % |
| Harald Sørensen      | 2,62 % |

### Note 4 - Egenkapital

|                         | Aksjekapital /<br>selskapskapital | Annen<br>egenkapital | Sum<br>egenkapital |
|-------------------------|-----------------------------------|----------------------|--------------------|
| Pr 1.1.                 | 200 000                           | 309 159              | 509 159            |
| Tilført fra årsresultat |                                   | 8 277                | 8 277              |
| <b>Pr 31.12.</b>        | <b>200 000</b>                    | <b>317 436</b>       | <b>517 436</b>     |

### Note 5 - Øvrig langsiktig gjeld / pantsettelse

| Pantsettelse                            | I år             | I fjor           |
|---|------------------|------------------|
| Gjeld sikret med pant                   | 7 280 000        | 7 600 000        |
| 1. pr pant i gnr 58, bnr 378 og 478 pål | 8 000 000        | 8 000 000        |
| <b>Pantsatte eiendeler:</b>             |                  |                  |
| Bygning, bokført verdi, jfr note 1      | 5 374 394        | 5 857 816        |
| <b>Sum pantsatte eiendeler</b>          | <b>5 374 394</b> | <b>5 857 816</b> |

Av selskapets langsiktige gjeld, forfaller kr 5 680 000 til betaling utover fem år fra balansedato.

Noter for Margrethe Jørgensens Vei 2 AS

Organisasjonsnr. 957117279



Margrethe Jørgensens Vei 2 AS

## Noter 2020

### Note 6 - Skattekostnad på ordinært resultat

| Spesifikasjon av årets skattegrunnlag:                       |                   | 2020              |
|--|-------------------|-------------------|
| Resultat før skattekostnader                                 |                   | 10 577            |
| Permanente og andre forskjeller                              |                   | -124              |
| Endring i midlertidige forskjeller                           |                   | 241 166           |
| <b>Inntekt</b>   |                   | <b>251 619</b>    |
| <br>   |                   |                   |
| <b>Midlertidige forskjeller og balanseført utsatt skatt</b>  |                   |                   |
|  | <b>2020</b>       | <b>2019</b>       |
| + Driftsmidler inkl. goodwill                                | -1 685 331        | -1 444 165        |
| <b>Sum negative skatteøkende forskjeller</b>                 | <b>1 685 331</b>  | <b>1 444 165</b>  |
| <br>   |                   |                   |
| <b>Grunnlag for beregning av utsatt skatt / skattefordel</b> | <b>-1 685 331</b> | <b>-1 444 165</b> |
| <b>Balanseført utsatt skattefordel</b>                       | <b>370 772</b>    | <b>317 716</b>    |
| <br>   |                   |                   |
| <b>Skattekostnad</b>   |                   |                   |
|  | <b>2020</b>       | <b>2019</b>       |
| Betalbar skatt   | 55 356            | 29 265            |
| Endring i utsatt skatt og utsatt skattefordel                | -53 056           | -37 280           |
| <b>Samlede ordinære skattekostnader</b>                      | <b>2 300</b>      | <b>-8 015</b>     |

### Note 7 - Fordringer og gjeld i konsernet

#### Konsernfordringer og -gjeld:

| Gruppe i balansen:     | Pr 31.12. | Pr 01.01. |
|------------------------|-----------|-----------|
| Langsiktige fordringer | 2 925 668 | 2 925 668 |
| Kortsiktig gjeld       | 1 000 000 | 1 000 000 |

Fordring på søsterselskap kr 2 925 668 forfaller utover ett år fra balansedato. Det beregnes ikke renter på interne lån.

Noter for Margrethe Jørgensens Vei 2 AS

Organisasjonsnr. 957117279



Margrethe Jørgensens Vei 2 AS

## Noter 2020

### Transaksjoner med nærstående;

#### Salg

Husleie og felleskostnader, Harstad Elektro AS kr 891 843

#### Kjøp

Kjøpt varer og tjenester fra Harstad Elektro AS kr 63 501

Kjøp av adm. tjenester fra Harstad Elektro AS kr 8 000

### Note 8 - Omsetning

Selskapets leier ut kontor/ lager til søsterselskap Harstad Elektro AS. I tillegg leier selskapet ut lokaler til et eksternt selskap.



Til generalforsamlingen i

**Margrethe Jørgensens vei 2 AS**

## UAVHENGIG REVISORS BERETNING

### Uttalelse om revisjonen av årsregnskapet

#### *Konklusjon*

Vi har revidert selskapet Margrethe Jørgensens vei 2 AS' årsregnskap som viser et overskudd på kr 8 277. Årsregnskapet består av balanse per 31. desember 2020, resultatregnskap for regnskapsåret avsluttet per denne datoen og noter til årsregnskapet, herunder et sammendrag av viktige regnskapsprinsipper.

Etter vår mening er det medfølgende årsregnskapet avgitt i samsvar med lov og forskrifter og gir et rettviseende bilde av selskapets finansielle stilling per 31. desember 2020, og av dets resultater for regnskapsåret avsluttet per denne datoen i samsvar med regnskapslovens regler og god regnskapsskikk i Norge.

#### *Grunnlag for konklusjonen*

Vi har gjennomført revisjonen i samsvar med lov, forskrift og god revisjonsskikk i Norge, herunder de internasjonale revisjonsstandardene (ISA-ene). Våre oppgaver og plikter i henhold til disse standardene er beskrevet i *Revisors oppgaver og plikter ved revisjon av årsregnskapet*. Vi er uavhengige av selskapet slik det kreves i lov og forskrift, og har overholdt våre øvrige etiske forpliktelser i samsvar med disse kravene.

Etter vår oppfatning er innhentet revisjonsbevis tilstrekkelig og hensiktsmessig som grunnlag for vår konklusjon.

#### *Styret og daglig leders ansvar for årsregnskapet*

Styret og daglig leder (ledelsen) er ansvarlig for å utarbeide årsregnskapet i samsvar med lov og forskrifter, herunder for at det gir et rettviseende bilde i samsvar med regnskapslovens regler og god regnskapsskikk i Norge. Ledelsen er også ansvarlig for slik intern kontroll som den finner nødvendig for å kunne utarbeide et årsregnskap som ikke inneholder vesentlig feilinformasjon, verken som følge av misligheter eller utilsiktede feil.

Ved utarbeidelsen av årsregnskapet må ledelsen ta standpunkt til selskapets evne til fortsatt drift og opplyse om forhold av betydning for fortsatt drift. Forutsetningen om fortsatt drift skal legges til grunn for årsregnskapet så lenge det ikke er sannsynlig at virksomheten vil bli avvirket.

#### *Revisors oppgaver og plikter ved revisjonen av årsregnskapet*

Vårt mål er å oppnå betryggende sikkerhet for at årsregnskapet som helhet ikke inneholder vesentlig feilinformasjon, verken som følge av misligheter eller utilsiktede feil, og å avgi en revisjonsberetning som inneholder vår konklusjon.

---

#### REVIGO

NO 993 108 154 Revigo AS  
NO 972 415 790 Revigo Harstad AS  
NO 998 908 396 Revigo Narvik AS  
kontor Brønnøy

Mølnhølet 42, 9414 Harstad  
Dronningens gate 27, 8514 Narvik  
Storgata 75, 8900 Brønnøysund



www.revigo.no  
Telefon: 77 00 64 00  
post@revigo.no  
Autorisert regnskapsførerselskap  
Medlem av Den norske Revisorforening



Betryggende sikkerhet er en høy grad av sikkerhet, men ingen garanti for at en revisjon utført i samsvar med lov, forskrift og god revisjonsskikk i Norge, herunder ISA-ene, alltid vil avdekke vesentlig feilinformasjon som eksisterer. Feilinformasjon kan oppstå som følge av misligheter eller utilsiktede feil. Feilinformasjon blir vurdert som vesentlig dersom den enkeltvis eller samlet med rimelighet kan forventes å påvirke økonomiske beslutninger som brukerne foretar basert på årsregnskapet.

For videre beskrivelse av revisors oppgaver og plikter vises det til <https://revisorforeningen.no/revisjonsberetninger>

#### Uttalelse om øvrige lovmessige krav

##### *Konklusjon om registrering og dokumentasjon*

Basert på vår revisjon av årsregnskapet som beskrevet ovenfor, og kontrollhandlinger vi har funnet nødvendig i henhold til internasjonal standard for attestasjonsoppdrag (ISAE) 3000 «Attestasjonsoppdrag som ikke er revisjon eller forenklet revisorkontroll av historisk finansiell informasjon», mener vi at ledelsen har oppfylt sin plikt til å sørge for ordentlig og oversiktlig registrering og dokumentasjon av selskapets regnskapsopplysninger i samsvar med lov og god bokføringskikk i Norge.

Harstad, 30. april 2021

**Revigo Harstad AS**

*Jill Marita Nylund*

Jill Marita Nylund  
Statsautorisert revisor

REVIGO

NO 993 108 154 Revigo AS  
NO 972 415 790 Revigo Harstad AS  
NO 998 908 396 Revigo Narvik AS  
kontor Brønnøy

Mølnholtet 42, 9414 Harstad  
Dronningens gate 27, 8514 Narvik  
Storgata 75, 8900 Brønnøysund



[www.revigo.no](http://www.revigo.no)

Telefon: 77 00 64 00  
[post@revigo.no](mailto:post@revigo.no)

Autorisert regnskapsførerselskap  
Medlem av Den norske Revisorforening