



## ÅRSREGNSKAPET FOR REGNSKAPSÅRET 2025 - GENERELL INFORMASJON

### Enheten

Organisasjonsnummer: 929 231 376  
Organisasjonsform: Aksjeselskap  
Foretaksnavn: RS1 HOLDING AS  
Forretningsadresse: Kalleraveien 23  
1675 KRÅKERØY

### Regnskapsår

Årsregnskapets periode: 01.01.2025 - 31.12.2025

### Konsern

Mørselskap i konsern: Ja  
Konsernregnskap lagt ved: Ja

### Regnskapsregler

Regler for små foretak benyttet: Nei  
Benyttet ved utarbeidelsen av årsregnskapet til selskapet: Regnskapslovens alminnelige regler  
Benyttet ved utarbeidelsen av årsregnskapet til konsernet: Regnskapslovens alminnelige regler

### Årsregnskapet fastsatt av kompetent organ

Bekreftet av representant for selskapet: Rune Stene  
Dato for fastsettelse av årsregnskapet: 22.04.2026

### Grunnlag for avgivelse

År 2025: Årsregnskapet er elektronisk innlevert  
År 2024: Tall er hentet fra elektronisk innlevert årsregnskap fra 2025

*Det er ikke krav til at årsregnskapet m.v. som sendes til Regnskapsregisteret er undertegnet. Kontrollen på at dette er utført ligger hos revisor/enhetens øverste organ. Sikkerheten ivaretas ved at innsender har rolle/rettighet for innsending av årsregnskapet via Altinn, og ved at det bekreftes at årsregnskapet er fastsatt av kompetent organ.*

Brønnøysundregistrene, 06.05.2026



## Resultatregnskap

Beløp i: NOK	Note	2025	2024
<b>RESULTATREGNSKAP</b>			
<b>Kostnader</b>			
Lønnskostnad	1	102 690	102 690
Annen driftskostnad	2	41 221	36 869
<b>Sum kostnader</b>		<b>143 911</b>	<b>139 559</b>
<b>Driftsresultat</b>		<b>-143 911</b>	<b>-139 559</b>
<b>Finansinntekter og finanskostnader</b>			
Annen renteinntekt		55 849	60 976
Annen finansinntekt	3	3 866 034	4 252 638
<b>Sum finansinntekter</b>		<b>3 921 883</b>	<b>4 313 614</b>
<b>Netto finans</b>		<b>3 921 883</b>	<b>4 313 614</b>
<b>Resultat før skattekostnad</b>		<b>3 777 972</b>	<b>4 174 055</b>
Skattekostnad	4	6 038	10 757
<b>Årsresultat</b>		<b>3 771 934</b>	<b>4 163 298</b>
<b>Overføringer og disponeringer</b>			
Ordinært utbytte		3 000 000	3 000 000
Tilleggsutbytte		1 000 000	3 100 000
Annen egenkapital		-228 066	-1 936 702
<b>Sum overføringer og disponeringer</b>		<b>3 771 934</b>	<b>4 163 298</b>



### Balanse

Beløp i: NOK	Note	2025	2024
<b>BALANSE - EIENDELER</b>			
<b>Anleggsmidler</b>			
<b>Immaterielle eiendeler</b>			
<b>Finansielle anleggsmidler</b>			
Investering i datterselskap	3	43 466 934	43 466 934
Andre langsiktige fordringer		200 000	300 000
<b>Sum finansielle anleggsmidler</b>		<b>43 666 934</b>	<b>43 766 934</b>
<b>Sum anleggsmidler</b>		<b>43 666 934</b>	<b>43 766 934</b>
<b>Omløpsmidler</b>			
<b>Varer</b>			
<b>Fordringer</b>			
Andre kortsiktige fordringer		0	8 750
Konsernfordringer	3	1 933 017	1 933 017
<b>Sum fordringer</b>		<b>1 933 017</b>	<b>1 941 767</b>
<b>Bankinnskudd, kontanter og lignende</b>			
Bankinnskudd, kontanter og lignende		1 908 838	1 738 442
<b>Sum bankinnskudd, kontanter og lignende</b>		<b>1 908 838</b>	<b>1 738 442</b>
<b>Sum omløpsmidler</b>		<b>3 841 855</b>	<b>3 680 209</b>
<b>SUM EIENDELER</b>		<b>47 508 789</b>	<b>47 447 143</b>
<b>BALANSE - EGENKAPITAL OG GJELD</b>			
<b>Egenkapital</b>			
<b>Innskutt egenkapital</b>			
Aksjekapital	5, 6	2 228 350	2 228 350
Annen innskutt egenkapital	6	141 777	141 777
<b>Sum innskutt egenkapital</b>		<b>2 370 127</b>	<b>2 370 127</b>



### Balanse

<b>Beløp i: NOK</b>	<b>Note</b>	<b>2025</b>	<b>2024</b>
<b>Opptjent egenkapital</b>			
Annen egenkapital	6	41 132 622	41 360 688
<b>Sum opptjent egenkapital</b>		<b>41 132 622</b>	<b>41 360 688</b>
<b>Sum egenkapital</b>		<b>43 502 749</b>	<b>43 730 815</b>
<b>Kortsiktig gjeld</b>			
Betalbar skatt	4	6 039	10 757
Utbytte		3 000 000	3 705 570
Kortsiktig konserngjeld	3	0	0
Annen kortsiktig gjeld		1 000 000	0
<b>Sum kortsiktig gjeld</b>		<b>4 006 039</b>	<b>3 716 327</b>
<b>Sum gjeld</b>		<b>4 006 039</b>	<b>3 716 327</b>
<b>SUM EGENKAPITAL OG GJELD</b>		<b>47 508 788</b>	<b>47 447 142</b>



### Konsernets resultatregnskap

Beløp i: NOK	Note	2025	2024
<b>RESULTATREGNSKAP</b>			
<b>Inntekter</b>			
Salgsinntekt		238 730 032	235 704 680
Annen driftsinntekt		239 497	202 628
<b>Sum inntekter</b>		<b>238 969 529</b>	<b>235 907 308</b>
<b>Kostnader</b>			
Varekostnad		190 904 776	189 341 663
Lønnskostnad	1,2,3	22 018 558	23 023 516
Avskrivning på varige driftsmidler og immaterielle eiendeler	5	2 405 292	2 579 113
Annen driftskostnad	6	17 201 180	16 119 093
<b>Sum kostnader</b>		<b>232 529 806</b>	<b>231 063 385</b>
<b>Driftsresultat</b>		<b>6 439 723</b>	<b>4 843 923</b>
<b>Finansinntekter og finanskostnader</b>			
Annen renteinntekt		470 518	846 016
<b>Sum finansinntekter</b>		<b>470 518</b>	<b>846 016</b>
Annen rentekostnad		670 017	659 088
<b>Sum finanskostnader</b>		<b>670 017</b>	<b>659 088</b>
<b>Netto finans</b>		<b>-199 499</b>	<b>186 928</b>
<b>Resultat før skattekostnad</b>		<b>6 240 224</b>	<b>5 030 851</b>
Skattekostnad	7,8	1 447 141	1 174 646
<b>Årsresultat</b>		<b>4 793 083</b>	<b>3 856 205</b>
Minoritetsinteresser	13	1 738 180	1 403 276
<b>Årsresultat etter minoritetsinteresser</b>		<b>3 054 903</b>	<b>2 452 929</b>
<b>Overføringer og disponeringer</b>			
Ordinært utbytte		3 000 000	3 000 000
Tilleggsutbytte		1 000 000	3 100 000
Fra konsernets fonds		-945 097	-3 647 071



## Konsernets resultatregnskap

<b>Beløp i: NOK</b>	<b>Note</b>	<b>2025</b>	<b>2024</b>
Sum overføringer og disponeringer		3 054 903	2 452 929



## Konsernets balanse

Beløp i: NOK	Note	2025	2024
<b>BALANSE - EIENDELER</b>			
<b>Anleggsmidler</b>			
<b>Immaterielle eiendeler</b>			
Utsatt skattefordel	8	0	646 659
<b>Sum immaterielle eiendeler</b>		<b>0</b>	<b>646 659</b>
<b>Varige driftsmidler</b>			
Tomter, bygninger og annen fast eiendom	5,14	20 698 882	21 354 356
Maskiner og anlegg	5,14	5 540 142	2 864 071
Driftsløsøre, inventar, verktøy, kontormaskiner og lignende	5,14	1 510 800	1 617 700
<b>Sum varige driftsmidler</b>		<b>27 749 824</b>	<b>25 836 127</b>
<b>Finansielle anleggsmidler</b>			
Investeringer i aksjer og andeler		50 000	50 000
Andre fordringer		200 000	300 000
<b>Sum finansielle anleggsmidler</b>		<b>250 000</b>	<b>350 000</b>
<b>Sum anleggsmidler</b>		<b>27 999 824</b>	<b>26 832 786</b>
<b>Omløpsmidler</b>			
<b>Varer</b>			
Varer	9,14	57 811 956	53 959 043
<b>Sum varer</b>		<b>57 811 956</b>	<b>53 959 043</b>
<b>Fordringer</b>			
Kundefordringer	10,14	30 609 089	28 033 048
Andre fordringer		1 444 647	2 201 736
<b>Sum fordringer</b>		<b>32 053 736</b>	<b>30 234 784</b>
<b>Bankinnskudd, kontanter og lignende</b>			
Bankinnskudd, kontanter og lignende		16 847 368	24 221 619
<b>Sum bankinnskudd, kontanter og lignende</b>		<b>16 847 368</b>	<b>24 221 619</b>
<b>Sum omløpsmidler</b>		<b>106 713 060</b>	<b>108 415 446</b>
<b>SUM EIENDELER</b>		<b>134 712 884</b>	<b>135 248 232</b>



### Konsernets balanse

Beløp i: NOK	Note	2025	2024
<b>BALANSE - EGENKAPITAL OG GJELD</b>			
<b>Egenkapital</b>			
<b>Innskutt egenkapital</b>			
Selskapskapital	11,12	2 228 350	2 228 350
Annen innskutt egenkapital	12	141 777	141 777
<b>Sum innskutt egenkapital</b>		<b>2 370 127</b>	<b>2 370 127</b>
<b>Opptjent egenkapital</b>			
Annen egenkapital	12	51 658 923	52 604 018
<b>Sum opptjent egenkapital</b>		<b>51 658 923</b>	<b>52 604 018</b>
Minoritetsinteresser	13	28 024 767	30 198 857
<b>Sum egenkapital</b>		<b>82 053 817</b>	<b>85 173 002</b>
<b>Gjeld</b>			
<b>Langsiktig gjeld</b>			
Utsatt skatt	8	318 548	0
<b>Sum avsetninger for forpliktelser</b>		<b>318 548</b>	<b>0</b>
<b>Annen langsiktig gjeld</b>			
Gjeld til kredittinstitusjoner	14	5 500 000	6 500 000
<b>Sum annen langsiktig gjeld</b>		<b>5 500 000</b>	<b>6 500 000</b>
<b>Sum langsiktig gjeld</b>		<b>5 818 548</b>	<b>6 500 000</b>
<b>Kortsiktig gjeld</b>			
Gjeld til kredittinstitusjoner	14	4 255 705	0
Leverandørgjeld		23 569 062	28 355 962
Betalbar skatt	7	481 933	10 757
Skyldige offentlige avgifter		8 533 316	8 019 713
Utbytte		3 000 000	3 705 570
Annen kortsiktig gjeld		7 000 503	3 483 227
<b>Sum kortsiktig gjeld</b>		<b>46 840 519</b>	<b>43 575 229</b>
<b>Sum gjeld</b>		<b>52 659 067</b>	<b>50 075 229</b>



## Konsernets balanse

<b>Beløp i: NOK</b>	<b>Note</b>	<b>2025</b>	<b>2024</b>
<b>SUM EGENKAPITAL OG GJELD</b>		<b>134 712 884</b>	<b>135 248 231</b>



## Brønnøysundregistrene

### ÅRSREGNSKAP FOR REGNSKAPSÅRET 2025 - GENERELL INFORMASJON

Journalnummer: 2026 414492

#### Virksomheten

Organisasjonsnummer: 929 231 376  
Organisasjonsform: Aksjeselskap  
Foretaksnavn: RS1 HOLDING AS  
Forretningsadresse: Kalleraveien 23  
1675 KRÅKERØY

#### Regnskapsår

Årsregnskapets periode: 01.01.2025 - 31.12.2025

#### Konsern

Morselskap i konsern: Ja  
Konsernregnskap lagt ved: Ja

#### Regnskapsregler

Regler for små foretak benyttet: Nei  
Benyttet ved utarbeidelsen av  
årsregnskapet: Regnskapslovens alminnelige regler  
Benyttet ved utarbeidelsen av  
konsernregnskapet: Regnskapslovens alminnelige regler

#### Årsregnskapet fastsatt av kompetent organ

Bekreftet av: Rune Stene  
Dato for fastsettelse av årsregnskapet: 22.04.2026

#### Revisjon

Årsregnskapet er utarbeidet av ekstern  
autorisert regnskapsfører: Ja  
Ekstern autorisert regnskapsfører har i  
løpet av regnskapsåret bistått ved den  
løpende regnskapsføringen eller utført  
andre tjenester for selskapet enn å  
utarbeide årsregnskapet: Ja

#### Grunnlag for avgivelse

År 2025: Årsregnskap er elektronisk innlevert.  
År 2024: Tall er hentet fra elektronisk innlevert årsregnskap fra 2025.

*Virksomheten sitt øverste organ er ansvarlig for at årsregnskapet er signert. Det er mulig å levere årsregnskap uten signatur fordi sikkerheten for rett rapportering er ivarettatt ved at innsenderen har rolle/rettighet for innsending i Altinn. Navnet på representanten, som bekrefter at årsregnskapet er godkjent, er i tillegg oppgitt.*

Brønnøysundregistrene, 05.05.2026

---

Brønnøysundregistrene  
Postadresse: Postboks 900, 8910 Brønnøysund  
Telefon: 75 00 75 00  
E-post: firmapost@brreg.no Internett: www.brreg.no  
Organisasjonsnummer: 974 760 673



Organisasjonsnr: 929 231 376  
RSI HOLDING AS

## RESULTATREGNSKAP

<b>Beløp i: NOK</b>	<b>Note</b>	<b>2025</b>	<b>2024</b>
<b>RESULTATREGNSKAP</b>			
<b>Kostnader</b>			
Lønnskostnad	1	102 690	102 690
Annen driftskostnad	2	41 221	36 869
<b>Sum kostnader</b>		<b>143 911</b>	<b>139 559</b>
<b>Driftsresultat</b>		<b>-143 911</b>	<b>-139 559</b>
<b>Finansinntekter og finanskostnader</b>			
Annen renteinntekt		55 849	60 976
Annen finansinntekt	3	3 866 034	4 252 638
<b>Sum finansinntekter</b>		<b>3 921 883</b>	<b>4 313 614</b>
<b>Netto finans</b>		<b>3 921 883</b>	<b>4 313 614</b>
<b>Resultat før skattekostnad</b>		<b>3 777 972</b>	<b>4 174 055</b>
Skattekostnad	4	6 038	10 757
<b>Årsresultat</b>		<b>3 771 934</b>	<b>4 163 298</b>
<b>Overføringer og disponeringer</b>			
Ordinært utbytte		3 000 000	3 000 000
Tilleggsutbytte		1 000 000	3 100 000
Annen egenkapital		-228 066	-1 936 702
<b>Sum overføringer og disponeringer</b>		<b>3 771 934</b>	<b>4 163 298</b>



Organisasjonsnr: 929 231 376  
RSI HOLDING AS

## BALANSE

**Beløp i: NOK** **Note** **2025** **2024**

### BALANSE - EIENDELER

#### Anleggsmidler Immaterielle eiendeler

##### Finansielle anleggsmidler

Investering i datterselskap 3	43 466 934	43 466 934
Andre langsiktige fordringer	200 000	300 000
<b>Sum finansielle anleggsmidler</b>	<b>43 666 934</b>	<b>43 766 934</b>
<b>Sum anleggsmidler</b>	<b>43 666 934</b>	<b>43 766 934</b>

#### Omløpsmidler Varer

##### Fordringer

Andre kortsiktige fordringer	0	8 750
Konsernfordringer 3	1 933 017	1 933 017
<b>Sum fordringer</b>	<b>1 933 017</b>	<b>1 941 767</b>

##### Bankinnskudd, kontanter og lignende

Bankinnskudd, kontanter og lignende	1 908 838	1 738 442
<b>Sum bankinnskudd, kontanter og lignende</b>	<b>1 908 838</b>	<b>1 738 442</b>
<b>Sum omløpsmidler</b>	<b>3 841 855</b>	<b>3 680 209</b>

**SUM EIENDELER** **47 508 789** **47 447 143**

### BALANSE - EGENKAPITAL OG GJELD

#### Egenkapital

##### Innskutt egenkapital

Aksjekapital 5, 6	2 228 350	2 228 350
Annen innskutt egenkapital 6	141 777	141 777
<b>Sum innskutt egenkapital</b>	<b>2 370 127</b>	<b>2 370 127</b>

##### Opptjent egenkapital

Annen egenkapital 6	41 132 622	41 360 688
<b>Sum opptjent egenkapital</b>	<b>41 132 622</b>	<b>41 360 688</b>

**Sum egenkapital** **43 502 749** **43 730 815**



<b>Kortsiktig gjeld</b>			
Betalbar skatt	4	6 039	10 757
Utbytte		3 000 000	3 705 570
Kortsiktig konserngjeld	3	0	0
Annen kortsiktig gjeld		1 000 000	0
<b>Sum kortsiktig gjeld</b>		<b>4 006 039</b>	<b>3 716 327</b>
<b>Sum gjeld</b>		<b>4 006 039</b>	<b>3 716 327</b>
<b>SUM EGENKAPITAL OG GJELD</b>		<b>47 508 788</b>	<b>47 447 142</b>



Organisasjonsnr: 929 231 376  
RSI HOLDING AS

## KONSERNRESULTATREGNSKAP

<b>Beløp i: NOK</b>	<b>Note</b>	<b>2025</b>	<b>2024</b>
<b>RESULTATREGNSKAP</b>			
<b>Inntekter</b>			
Salgsinntekt		238 730 032	235 704 680
Annen driftsinntekt		239 497	202 628
<b>Sum inntekter</b>		<b>238 969 529</b>	<b>235 907 308</b>
<b>Kostnader</b>			
Varekostnad		190 904 776	189 341 663
Lønnskostnad	1, 2, 3	22 018 558	23 023 516
Avskrivning på varige driftsmidler og immaterielle eiendeler	5	2 405 292	2 579 113
Annen driftskostnad	6	17 201 180	16 119 093
<b>Sum kostnader</b>		<b>232 529 806</b>	<b>231 063 385</b>
<b>Driftsresultat</b>		<b>6 439 723</b>	<b>4 843 923</b>
<b>Finansinntekter og finanskostnader</b>			
Annen renteinntekt		470 518	846 016
<b>Sum finansinntekter</b>		<b>470 518</b>	<b>846 016</b>
Annen rentekostnad		670 017	659 088
<b>Sum finanskostnader</b>		<b>670 017</b>	<b>659 088</b>
<b>Netto finans</b>		<b>-199 499</b>	<b>186 928</b>
<b>Resultat før skattekostnad</b>		<b>6 240 224</b>	<b>5 030 851</b>
Skattekostnad	7, 8	1 447 141	1 174 646
<b>Årsresultat</b>		<b>4 793 083</b>	<b>3 856 205</b>
Minoritetsinteresser	13	1 738 180	1 403 276
<b>Årsresultat etter minoritetsinteresser</b>		<b>3 054 903</b>	<b>2 452 929</b>
<b>Overføringer og disponeringer</b>			
Ordinært utbytte		3 000 000	3 000 000
Tilleggsutbytte		1 000 000	3 100 000
Fra konsernets fonds		-945 097	-3 647 071
<b>Sum overføringer og disponeringer</b>		<b>3 054 903</b>	<b>2 452 929</b>



Organisasjonsnr: 929 231 376  
RSI HOLDING AS

## KONSERNBALANSE

Beløp i: NOK	Note	2025	2024
<b>BALANSE - EIENDELER</b>			
<b>Anleggsmidler</b>			
<b>Immaterielle eiendeler</b>			
Utsatt skattefordel	8	0	646 659
<b>Sum immaterielle eiendeler</b>		<b>0</b>	<b>646 659</b>
<b>Varige driftsmidler</b>			
Tomter, bygninger og annen fast eiendom	5,14	20 698 882	21 354 356
Maskiner og anlegg	5,14	5 540 142	2 864 071
Driftsløsøre, inventar, verktøy, kontormaskiner og lignende	5,14	1 510 800	1 617 700
<b>Sum varige driftsmidler</b>		<b>27 749 824</b>	<b>25 836 127</b>
<b>Finansielle anleggsmidler</b>			
Investeringer i aksjer og andeler		50 000	50 000
Andre fordringer		200 000	300 000
<b>Sum finansielle anleggsmidler</b>		<b>250 000</b>	<b>350 000</b>
<b>Sum anleggsmidler</b>		<b>27 999 824</b>	<b>26 832 786</b>
<b>Omløpsmidler</b>			
<b>Varer</b>			
Varer	9,14	57 811 956	53 959 043
<b>Sum varer</b>		<b>57 811 956</b>	<b>53 959 043</b>
<b>Fordringer</b>			
Kundefordringer	10,14	30 609 089	28 033 048
Andre fordringer		1 444 647	2 201 736
<b>Sum fordringer</b>		<b>32 053 736</b>	<b>30 234 784</b>
<b>Bankinnskudd, kontanter og lignende</b>			
Bankinnskudd, kontanter og lignende		16 847 368	24 221 619
<b>Sum bankinnskudd, kontanter og lignende</b>		<b>16 847 368</b>	<b>24 221 619</b>
<b>Sum omløpsmidler</b>		<b>106 713 060</b>	<b>108 415 446</b>
<b>SUM EIENDELER</b>		<b>134 712 884</b>	<b>135 248 232</b>
<b>BALANSE - EGENKAPITAL OG GJELD</b>			



<b>Egenkapital</b>			
<b>Innskutt egenkapital</b>			
Selskapskapital	11,12	2 228 350	2 228 350
Annen innskutt egenkapital	12	141 777	141 777
<b>Sum innskutt egenkapital</b>		<b>2 370 127</b>	<b>2 370 127</b>
<b>Opptjent egenkapital</b>			
Annen egenkapital	12	51 658 923	52 604 018
<b>Sum opptjent egenkapital</b>		<b>51 658 923</b>	<b>52 604 018</b>
Minoritetsinteresser	13	28 024 767	30 198 857
<b>Sum egenkapital</b>		<b>82 053 817</b>	<b>85 173 002</b>
<b>Gjeld</b>			
<b>Langsiktig gjeld</b>			
Utsatt skatt	8	318 548	0
<b>Sum avsetninger for forpliktelser</b>		<b>318 548</b>	<b>0</b>
<b>Annen langsiktig gjeld</b>			
Gjeld til kredittinstitusjoner	14	5 500 000	6 500 000
<b>Sum annen langsiktig gjeld</b>		<b>5 500 000</b>	<b>6 500 000</b>
<b>Sum langsiktig gjeld</b>		<b>5 818 548</b>	<b>6 500 000</b>
<b>Kortsiktig gjeld</b>			
Gjeld til kredittinstitusjoner	14	4 255 705	0
Leverandørgjeld		23 569 062	28 355 962
Betalbar skatt	7	481 933	10 757
Skyldige offentlige avgifter		8 533 316	8 019 713
Utbytte		3 000 000	3 705 570
Annen kortsiktig gjeld		7 000 503	3 483 227
<b>Sum kortsiktig gjeld</b>		<b>46 840 519</b>	<b>43 575 229</b>
<b>Sum gjeld</b>		<b>52 659 067</b>	<b>50 075 229</b>
<b>SUM EGENKAPITAL OG GJELD</b>		<b>134 712 884</b>	<b>135 248 231</b>



Organisasjonsnr: 929 231 376  
RSI HOLDING AS

**NOTEOPPLYSNINGER - SELSKAP** - alle poster oppgitt i hele tall

## Note

### Regnskapsprinsipper

Årsregnskapet er satt opp i samsvar med regnskapslovens alminnelige regler og god regnskapsskikk.

Klassifisering og vurdering av balanseposter  
Omløpsmidler og kortsiktig gjeld omfatter poster som knytter seg til holdingvirksomheten og som forfaller til betaling innen ett år etter transaksjonsdagen. Anleggsmidler er eiendeler bestemt til varig eie og bruk. Langsiktig gjeld er gjeld som forfaller senere enn ett år etter transaksjonsdagen.

Omløpsmidler vurderes til laveste av anskaffelseskost og virkelig verdi. Kortsiktig gjeld balanseføres til nominelt beløp på etableringstidspunktet.

Anleggsmidler vurderes til anskaffelseskost. Varige anleggsmidler avskrives etter en fornuftig avskrivningsplan.

Anleggsmidlene nedskrives til virkelig verdi ved verdifall som ikke forventes å være forbigående. Langsiktig gjeld med unntak av andre avsetninger balanseføres til nominelt beløp på etableringstidspunktet.

Fordringer  
Fordringer balanseføres til pålydende etter fradrag for eventuell avsetning til forventet tap. Avsetning til tap gjøres på grunnlag av individuelle vurderinger av de enkelte fordringene.

Utbytter  
Utbytter fra datterselskap inntektsføres i samme år som det avgis eller avsettes i datterselskapet dersom det er sannsynlig at beløpet vil mottas. Ved utbytte som overstiger andel av tilbakeholdt resultat etter kjøpet representerer den overskytende del tilbakebetaling av investert kapital, og er fratrukket investeringens verdi i balansen.

Skatt  
Skattekostnaden i resultatregnskapet omfatter både periodens betalbare skatt og endring i utsatt skatt. Utsatt skatt er beregnet med 22% på grunnlag av de midlertidige forskjeller som eksisterer mellom regnskapsmessige og skattemessige verdier, samt skattemessig underskudd til fremføring ved utgangen av regnskapsåret. Skatteøkende og skattereduserende midlertidige forskjeller som reverserer eller kan reversere i samme periode er utlignet og skattevirkningen er beregnet på nettogrunnlaget.

Kontantstrømpoppstilling  
Kontantstrømpoppstillingen er utarbeidet etter indirekte metode. Kontanter og kontantekvivalenter omfatter kontanter, bankinnskudd og andre kortsiktige likvide plasseringer.

## Note

**Antall årsverk i regnskapsåret**  
0.00

**Note**  
1

**Spesifisering av resultatregnskapet**



## Lønnskostnader

<u>Lønn</u>	<u>Årets</u>	<u>Fjorårets</u>
	90000.00	90000.00
<u>Folketrygdavgift</u>	<u>Årets</u>	<u>Fjorårets</u>
	12690.00	12690.00
<u>Sum lønnskostnader</u>	<u>Årets</u>	<u>Fjorårets</u>
	102690.00	102690.00

## Note

3

## Konsern, tilknyttet selskap m.v.

### Investering som regnskapsføres etter egenkapitalmetoden

#### Konsernregnskap

Virksomheten inngår i konsolideringen til morselskapets konsernregnsk.: Nei

#### Morselskapet sitt navn

#### Forretningskontor for morselskapet

Datterselskap er utelatt fra konsolideringen: Nei

#### Begrunnelse for at datterselskap er utelatt fra konsolideringen

#### Konsern, tilknyttet selskap m.v. - fordringer og gjeld

#### Fordringer

<u>Samlet beløp - foretak i samme konsern</u>	<u>Årets</u>	<u>Fjorårets</u>
	1933017.00	1933017.00

#### Samlet forpliktelse til fordel for foretak i samme konsern

#### Mer om tilknyttet selskap/datterselskap

Datterselskapet SSP Holding AS har i 2025 et overskudd på kr 5.910.049 og egenkapital pr 31.12.25 på kr 61.577.372. Resultatført utbytte fra datterselskapet i 2025 utgjør kr 3.866.034 . Aksjene er bokført til anskaffelseskost. Kortsiktig konsernfordring på kr 1.933.017 gjelder andel avsatt ordinært utbytte i SSP Holding AS i årsregnskapet for 2025.



Organisasjonsnr: 929 231 376  
RSI HOLDING AS

NOTEOPPLYSNINGER - KONSERN

- alle poster oppgitt i hele tall



Til generalforsamlingen  
i RS1 Holding AS

## Uavhengig revisors beretning for 2025

### Konklusjon

Vi har revidert RS1 Holding AS sitt årsregnskap som består av:

- selskapsregnskapet, som består av balanse per 31. desember 2025, resultatregnskap som viser et overskudd på kr 3.771.934, kontantstrømoppstilling for regnskapsåret avsluttet per denne datoen og noter til årsregnskapet, herunder et sammendrag av viktige regnskapsprinsipper
- konsernregnskapet, som består av balanse per 31. desember 2025, resultatregnskap som viser overskudd på kr 3.054.903, kontantstrømoppstilling for regnskapsåret avsluttet per denne datoen og noter til årsregnskapet, herunder et sammendrag av viktige regnskapsprinsipper.

Etter vår mening

- oppfyller årsregnskapet gjeldende lovkrav,
- gir selskapsregnskapet et rettviseende bilde av selskapets finansielle stilling per 31. desember 2025 og av dets resultater og kontantstrømmer for regnskapsåret avsluttet per denne datoen i samsvar med regnskapslovens regler og god regnskapsskikk i Norge, og
- gir konsernregnskapet et rettviseende bilde av konsernets finansielle stilling per 31. desember 2025 og av dets resultater og kontantstrømmer for regnskapsåret avsluttet per denne datoen i samsvar med regnskapslovens regler og god regnskapsskikk i Norge.

### Grunnlag for konklusjonen

Vi har gjennomført revisjonen i samsvar med de internasjonale revisjonsstandardene International Standards on Auditing (ISA-ene). Våre oppgaver og plikter i henhold til disse standardene er beskrevet nedenfor under Revisors oppgaver og plikter ved revisjonen av årsregnskapet. Vi er uavhengige av selskapet og konsernet slik det kreves i lov, forskrift og International Code of Ethics for Professional Accountants (inkludert internasjonale uavhengighetsstandarder) utstedt av the International Ethics Standards Board for Accountants (IESBA-reglene), og vi har overholdt våre øvrige etiske forpliktelser i samsvar med disse kravene. Innhentet revisjonsbevis er etter vår vurdering tilstrekkelig og hensiktsmessig som grunnlag for vår konklusjon.

Øst-Revisjon AS  
Org. nr. 921 595 336  
Kråkerøyveien 2 A  
1671 Kråkerøy

Hjemmeside  
ost-revisjon.com

Medlem av:

 Revisorforeningen

Dette dokumentet er signert med PAdES-formatet (PDF Advanced Electronic Signatures) av Signicat. Dette sikrer dokumentet og dets vedlegg mot endringer etter signering.

SIGNICAT



## Øvrig informasjon

Styret og daglig leder (ledelsen) er ansvarlige for informasjonen i årsberetningen. Vår konklusjon om årsregnskapet ovenfor dekker ikke informasjonen i årsberetningen.

I forbindelse med revisjonen av årsregnskapet er det vår oppgave å lese årsberetningen. Formålet er å vurdere hvorvidt det foreligger vesentlig inkonsistens mellom årsberetningen og årsregnskapet og den kunnskap vi har opparbeidet oss under revisjonen av årsregnskapet, eller hvorvidt informasjon i årsberetningen ellers fremstår som vesentlig feil. Vi har plikt til å rapportere dersom årsberetningen fremstår som vesentlig feil. Vi har ingenting å rapportere i så henseende.

Basert på kunnskapen vi har opparbeidet oss i revisjonen, mener vi at årsberetningen

- er konsistent med årsregnskapet og
- inneholder de opplysninger som skal gis i henhold til gjeldende lovkrav.

## Ledelsens ansvar for årsregnskapet

Ledelsen er ansvarlig for å utarbeide årsregnskapet og for at det gir et rettviseende bilde i samsvar med regnskapslovens regler og god regnskapskikk i Norge. Ledelsen er også ansvarlig for slik intern kontroll som den finner nødvendig for å kunne utarbeide et årsregnskap som ikke inneholder vesentlig feilinformasjon, verken som følge av misligheter eller utilsiktede feil.

Ved utarbeidelsen av årsregnskapet må ledelsen ta standpunkt til selskapets og konsernets evne til fortsatt drift og opplyse om forhold av betydning for fortsatt drift. Forutsetningen om fortsatt drift skal legges til grunn for årsregnskapet så lenge det ikke er sannsynlig at virksomheten vil bli avvirket.

## Revisors oppgaver og plikter ved revisjonen av årsregnskapet

Vårt mål er å oppnå betryggende sikkerhet for at årsregnskapet som helhet ikke inneholder vesentlig feilinformasjon, verken som følge av misligheter eller utilsiktede feil, og å avgi en revisjonsberetning som inneholder vår konklusjon. Betryggende sikkerhet er en høy grad av sikkerhet, men ingen garanti for at en revisjon utført i samsvar med ISA-ene, alltid vil avdekke vesentlig feilinformasjon som eksisterer. Feilinformasjon kan oppstå som følge av misligheter eller utilsiktet feil. Feilinformasjon blir vurdert som vesentlig dersom den enkeltvis eller samlet med rimelighet kan forventes å påvirke økonomiske beslutninger som brukerne foretar basert på årsregnskapet.

For videre beskrivelse av revisors oppgaver og plikter vises det til <https://revisorforeningen.no/revisjonsberetninger>

Fredrikstad, 22.4.2026

## Øst-Revisjon AS

Org.nr. 921 595 336

Helle Grøm

Statsautorisert revisor

(elektronisk signert)

Øst-Revisjon AS  
Org. nr. 921 595 336

Krårkerøyveien 2 A  
1671 Krårkerøy

Hjemmeside  
[ost-revisjon.com](http://ost-revisjon.com)

Medlem av:

 Revisorforeningen

Dette dokumentet er signert med PAdES-formatet (PDF Advanced Electronic Signatures) av Signicat. Dette sikrer dokumentet og dets vedlegg mot endringer etter signering.

SIGNICAT



## Elektronisk signatur

*Signert av*

**Grøm, Helle**

*(Identitet bekreftet med BankID (NO))*



*Dato og tid (UTC+01:00) Central European Time (Berlin) (DD.MM.YYYY HH:MM:SS)*

22.04.2026 13:42:45

*Signaturmetode*

BankID (NO)



## PROTOKOLL FRA ORDINÆR GENERALFORSAMLING

### I RS1 Holding AS

Onsdag 22. april 2026 ble det avholdt ordinær generalforsamling i selskapets lokaler i Seljeveien 8, Fredrikstad, i henhold til innkallelse i e-post til samtlige aksjonærer.

Rune Stene åpnet generalforsamlingen.

Av styrets medlemmer møtte Rune Stene, Bente Stene Kjøningsen og Robert Stene

Til behandling forelå:

#### 1. Registrering av fremmøtte

Følgende aksjonærer møtte:

Rune Stene representerer 2 714 aksjer.

100% av aksjene var representert og generalforsamlingen beslutningsdyktig.

#### 2. Godkjenning av innkalling og agenda

Det fremkom ingen innsigelser mot stemmeretten og generalforsamlingen ble erklært for lovlig satt.

#### 3. Valg av møteleder og medundertegner av protokollen

Rune Stene ble enstemmig valgt til møteleder. Til å undertegne generalforsamlingsprotokollen sammen med møtelederen valgte generalforsamlingen enstemmig Robert Stene.

#### 4. Årsregnskapet og årsberetningen for 2025 herunder disponering av årsresultatet

Årsregnskapet med forslag til anvendelse av overskudd ble gjennomgått. Revisjonsberetningen ble oppløst. Generalforsamlingen fattet følgende enstemmige.

**Vedtak:** Årsregnskapet og årsberetningen for 2025 godkjennes. Årets resultat etter skattekostnad ble NOK (3 771 934). Styret foreslår følgende disponering:

Utbytte	NOK	3 000 000
Tilleggsutbytte	NOK	1 000 000
Annen egenkapital	NOK	-228 066
Sum	NOK	3 771 934



**5. Godtgjørelse til styremedlemmene**

Generalforsamlingen fattet følgende enstemmige.

**Vedtak:** For 2025 skal godtgjørelse til styrets leder og de øvrige styremedlemmene være kr 30.000, -.

**6. Godtgjørelse til revisor**

Revisors godtgjørelse er fakturert med NOK 13 750 for ordinær revisjon og NOK 25 000 for annen bistand

**Vedtak:** For 2025 godkjennes godtgjørelse til revisor med i alt NOK 38 750

**7. Valg av styre**

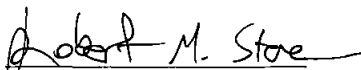
Styrets nåværende sammensetning består av Rune Stene (styrets leder), Bente Stene Kjørnigsen og Robert Mauritzen Stene.

**Vedtak:** Det sittende styre ble enstemmig gjenvalgt.

22. april 2026

  
Rune Stene

  
Bente Stene Kjørnigsen

  
Robert Mauritzen Stene



**Årsregnskap for**  
**RS1 HOLDING AS**

929231376

Regnskapsår

01.01.2025 - 31.12.2025



## Årsberetning 2025 for RS1 HOLDING AS

Organisasjonsnummer: 929 231 376

### Beskrivelse av virksomheten

Selskapet RS1 Holding AS er majoritetseier i SSP Holding AS. SSP Holding AS eier 100% av aksjene i Stene Stål Produkter AS og Seljeveien 8 AS.

Stene Stål Produkter AS virksomhetsområde er salg, lagring og bearbeiding av stål. Selskapet er lokalisert i Fredrikstad kommune.

Seljeveien 8 AS er et eiendomsselskap som har en leiekontrakt med Stene Stål Produkter AS. Eiendommen ligger i Rolvsøy i Fredrikstad kommune.

Stene Stål har en lang og stolt historie helt tilbake til 1928. I dagens marked ønsker vi å tilby det beste sortimentet innenfor bjelker, formstål og hulprofiler.

Visjonen «Sammen skaper vi de beste løsningene» gjelder overfor forretningsforbindelser og våre egne ansatte. Våre medarbeidere skal kjenne våre kunders behov.

### Fortsatt Drift

Årsregnskapet til morselskapet er avlagt under forutsetning om fortsatt drift. Til grunn legges selskapets konkurransekraft, foreliggende kompetanse og økonomiske, strukturelle og organisasjonsmessige ressurser sett mot selskapets virksomhetsområder og strategiske planer.

### Redegjørelse for årsregnskap og konsernregnskap

Aktiviteten i 2025 er noe høyere enn 2024 i tonnasje. Markedet og bygge bransjen innenfor vårt markedssegment er fortsatt preget av mye uro og lavkonjunktur med høy rente og økte byggekostnader. Prisene har vært noe lavere i 2025 sammenlignet med 2024.

Konsernet investerer kontinuerlig innenfor produksjonslinjene og tiltak for å optimalisere logistikk og lager for å rasjonalisere driften. Høyt fokus på bærekraft og miljøvennlige investeringer i form av elektrifiserte maskiner prioriteres.

Konsernets inntekter ble 239,0Mnok mot 235,9Mnok i 2024. Driftsresultatet ble 6,4Mnok mot 4,8Mnok i 2024. Resultat før skatt ble 6,2Mnok mot 5,0Mnok i 2024.

Konsernets egenkapital utgjør 82,1Mnok, herav minoritetsinteresser på 28,0Mnok, hvilket gir en egenkapitalandel på 61,0%. Egenkapitalen er svært solid og innfrir aksjelovens krav.

### Kontantstrøm

Kontantstrømmen fra operasjonell drift i 2025 er negativ med 0,6Mnok mot positiv 11,4Mnok fra 2024. Beholdning av kontanter og kontantekvivalenter ved utgangen av året utgjorde 16,8Mnok mot 24,2Mnok fra 2024. Konsernets finansielle stilling er god.



## **Finansiell risiko**

### **Markedsrisiko**

Konsernet er eksponert for endringer i valutakurser, da alt varekjøp vesentlig skjer i utenlandsk valuta. Konsernets lønnsomhetsutvikling er basert på langsiktige og stabile kunderelasjoner.

### **Kreditrisiko**

Risiko for at konsernets kunder ikke har økonomisk evne til å oppfylle sine forpliktelser anses som lav til moderat.

### **Likviditetsrisiko**

Konsernets likviditetsutvikling er stabil og god.

## **Personal**

Ved årsskiftet 2025/2024 var det ingen ansatte i morselskapet og 20 personer i konsernet.

Sykefraværet utgjorde 8,8% mot 5,3% i 2024. Sykefraværet er i hovedsak knyttet til langtidsfravær. Korttidsfravær er redusert fra 1,4% til 0,8%. Styret anser arbeidsmiljøet som godt.

## **Helse, Miljø og Sikkerhet**

Konsernet tar ansvar for medarbeidernes helse. Konsernet har bedriftshelsetjeneste og helseforsikring samt at ansatte tilbys naprapatbehandlinger for forebygging av muskel- og leddplager. I tillegg har ansatte gode forsikringsordninger.

Konsernet har ikke hatt alvorlige skader eller ulykker i 2025. Avviksrapportering følges opp i større omfang med flere medarbeidere samt implementering av nytt avvikssystem.

Selskapet Stene Stål Produkter AS er sertifisert iht. EN 1090-1:2009+A1:2011, ISO 9001:2015, 14001:2015 samt registrert Startbank.

Konsernet arbeider aktivt for å redusere klimabelastning ved å tilby resirkulert lavutslippstål. Alt avfall leveres til gjenvinning, og fossildrevne trucker og lifter erstattes gradvis med elektrifiserte maskiner.

## **Åpenhetsloven**

Åpenhetsloven skal bidra til at risikoen for brudd på menneskerettigheter og arbeidsrettigheter både i Norge og globalt reduseres. Konsernets redegjørelse for dette arbeidet er offentliggjort på selskapets Stene Stål Produkter sine nettsider.

## **Ytre miljø**

Utslipp fra produksjonsanleggene, inkludert stoffer som kan innebære miljøskader, er innenfor myndighetenes krav. Konsernet er ikke underlagt særskilte konsesjoner eller pålegg, og har ikke virksomhet som medfører vesentlig forurensning av det ytre miljøet. Konsernet legger vekt på transparens gjennom publisering av miljørelaterte produktdeklarasjoner.

## **Styreansvarsforsikring**

Det operative selskapet innenfor konsernet, Stene Stål Produkter AS har styreansvarsforsikring. Forsikringen gjelder for styremedlemmer, herunder varamedlemmer og administrerende direktør. Selskapet dekker sikredes personlige erstatningsansvar for formueskade sikrede kan ilegges på grunnlag av uaktsomhet inntil 10Mnok.



## Forskning og utvikling

Det har ikke vært noen spesielle forsknings- og utviklingsaktiviteter.

## Likestilling

Konsernet har som mål å være en arbeidsplass med full likestilling mellom kvinner og menn. Det er ingen forskjellsbehandling grunnet kjønn innen lønn, avansement og rekruttering. Av konsernets 20 ansatte er det 2 kvinner.

## Utsiktene fremover

Fremtidsutsiktene i bransjen har vært urolige over en lengre periode de seneste årene. I løpet av 2026 forventer vi enkelte positive signaler som kan bidra til en moderat oppgang.

## Årets resultat – konsern

Årets resultat etter skattekostnad og minoritetens andel	kr 3.054.903
--	--------------

## Årets resultat – morselskap

Årets resultat etter skattekostnad	kr 3.771.934
------------------------------------	--------------

## Styret forslår følgende disponering:

Utbytte	kr 3.000.000
Tilleggsutbytte	kr 1.000.000
<u>Annen egenkapital</u>	<u>kr -228.066</u>
<u>Sum</u>	<u>kr 3.771.934</u>

Selskapets aksjekapital består av 2.174 aksjer a' kr 1.025, totalt kr 2.228.350. Selskapets egenkapital pr. 31.12.2025 utgjør kr 43.502.750,-. Konsernets egenkapital (majoritet) pr. 31.12.2025 utgjør kr 54.029.050,- herav fri egenkapital kr 51.658.923,-.

Kråkerøy, den 22. april 2025

Rune Stene  
Styreleder

Bente Stene Kjøningsen  
Styremedlem

Robert Mauritzen Stene  
Styremedlem



RS1 HOLDING AS  
929 231 376

## Resultatregnskap

	Note	2025	2024
<b>Driftskostnader</b>			
Lønnskostnad	1	-102 690	-102 690
Annen driftskostnad	2	-41 221	-36 869
<b>Sum driftskostnader</b>		<b>-143 911</b>	<b>-139 559</b>
<b>Driftsresultat</b>		<b>-143 911</b>	<b>-139 559</b>
<b>Finansinntekter</b>			
Annen renteinntekt		55 849	60 976
Annen finansinntekt	3	3 866 034	4 252 638
<b>Sum finansinntekter</b>		<b>3 921 883</b>	<b>4 313 614</b>
<b>Netto finans</b>		<b>3 921 883</b>	<b>4 313 614</b>
<b>Resultat før skattekostnad</b>		<b>3 777 972</b>	<b>4 174 055</b>
Skattekostnad	4	-6 038	-10 757
<b>Arsresultat</b>		<b>3 771 934</b>	<b>4 163 298</b>
<b>Overføringer</b>			
Ordinært utbytte		3 000 000	3 000 000
Tilleggsutbytte		1 000 000	3 100 000
Annen egenkapital		-228 066	-1 936 702
<b>Sum overføringer</b>		<b>3 771 934</b>	<b>4 163 298</b>



RS1 HOLDING AS  
929 231 376

## Balanse

	Note	31.12.2025	31.12.2024
<b>EIENDELER</b>			
<b>Anleggsmidler</b>			
<b>Finansielle anleggsmidler</b>			
Investering i datterselskap	3	43 466 934	43 466 934
Andre langsiktige fordringer		200 000	300 000
<b>Sum finansielle anleggsmidler</b>		<b>43 666 934</b>	<b>43 766 934</b>
<b>Sum anleggsmidler</b>		<b>43 666 934</b>	<b>43 766 934</b>
<b>Omløpsmidler</b>			
<b>Fordringer</b>			
Kortsiktige konsernfordringer	3	1 933 017	1 933 017
Andre kortsiktige fordringer		0	8 750
<b>Sum fordringer</b>		<b>1 933 017</b>	<b>1 941 767</b>
<b>Bankinnskudd, kontanter og lignende</b>			
Bankinnskudd, kontanter og lignende		1 908 838	1 738 442
<b>Sum bankinnskudd, kontanter og lignende</b>		<b>1 908 838</b>	<b>1 738 442</b>
<b>Sum omløpsmidler</b>		<b>3 841 855</b>	<b>3 680 209</b>
<b>SUM EIENDELER</b>		<b>47 508 789</b>	<b>47 447 143</b>





RS1 HOLDING AS  
929 231 376

## Balanse

	Note	31.12.2025	31.12.2024
<b>EGENKAPITAL OG GJELD</b>			
<b>Egenkapital</b>			
<b>Innskutt egenkapital</b>			
Aksjekapital	5, 6	2 228 350	2 228 350
Annen innskutt egenkapital	6	141 777	141 777
<b>Sum innskutt egenkapital</b>		<b>2 370 127</b>	<b>2 370 127</b>
<b>Opptjent egenkapital</b>			
Annen egenkapital	6	41 132 622	41 360 688
<b>Sum opptjent egenkapital</b>		<b>41 132 622</b>	<b>41 360 688</b>
<b>Sum egenkapital</b>		<b>43 502 750</b>	<b>43 730 816</b>
<b>Gjeld</b>			
<b>Kortsiktig gjeld</b>			
Betalbar skatt	4	6 039	10 757
Utbytte		3 000 000	3 705 570
Annen kortsiktig gjeld		1 000 000	0
<b>Sum kortsiktig gjeld</b>		<b>4 006 039</b>	<b>3 716 327</b>
<b>Sum gjeld</b>		<b>4 006 039</b>	<b>3 716 327</b>
<b>SUM EGENKAPITAL OG GJELD</b>		<b>47 508 789</b>	<b>47 447 143</b>

KRÅKERØY, 22.04.2026

  
Rune Stene  
styrets leder / daglig leder

  
Bente Stene Kjøningsen  
styremedlem

  
Robert Mauritzen Stene  
styremedlem



RS1 HOLDING AS  
929 231 376

## Noter

### Arten av virksomhet og hvor virksomheten drives

Selskapet er et holdingselskap og er morselskap i konsernet RS1 Holding AS. Konsernet inkluderer morselskapet og datterselskapet SSP Holding AS. Datterselskapet er morselskap for de heleide selskapene Stene Stål Produkter AS og Seljeveien 8 AS. Konsernets virksomhet er salg, lagring og bearbeiding av stål. Selskapet og konsernet har forretningssted og - adresse i Fredrikstad.

### Regnskapsprinsipper

Årsregnskapet er satt opp i samsvar med regnskapslovens alminnelige regler og god regnskapsskikk.

#### Klassifisering og vurdering av balanseposter

Omløpsmidler og kortsiktig gjeld omfatter poster som knytter seg til holdingvirksomheten og som forfaller til betaling innen ett år etter transaksjonsdagen. Anleggsmidler er eiendeler bestemt til varig eie og bruk. Langsiktig gjeld er gjeld som forfaller senere enn ett år etter transaksjonsdagen.

Omløpsmidler vurderes til laveste av anskaffelseskost og virkelig verdi. Kortsiktig gjeld balanseføres til nominelt beløp på etableringstidspunktet.

Anleggsmidler vurderes til anskaffelseskost. Varige anleggsmidler avskrives etter en fornuftig avskrivningsplan. Anleggsmidlene nedskrives til virkelig verdi ved verdifall som ikke forventes å være forbigående. Langsiktig gjeld med unntak av andre avsetninger balanseføres til nominelt beløp på etableringstidspunktet.

#### Fordringer

Fordringer balanseføres til pålydende etter fradrag for eventuell avsetning til forventet tap. Avsetning til tap gjøres på grunnlag av individuelle vurderinger av de enkelte fordringene.

#### Utbytter

Utbytter fra datterselskap inntektsføres i samme år som det avgis eller avsettes i datterselskapet dersom det er sannsynlig at beløpet vil mottas. Ved utbytte som overstiger andel av tilbakeholdt resultat etter kjøpet representerer den overskytende del tilbakebetaling av investert kapital, og er fratrukket investeringens verdi i balansen.

#### Skatt

Skattekostnaden i resultatregnskapet omfatter både periodens betalbare skatt og endring i utsatt skatt. Utsatt skatt er beregnet med 22% på grunnlag av de midlertidige forskjeller som eksisterer mellom regnskapsmessige og skattemessige verdier, samt skattemessig underskudd til fremføring ved utgangen av regnskapsåret. Skatteøkende og skattereduserende midlertidige forskjeller som reverserer eller kan reversere i samme periode er utlignet og skattevirkningen er beregnet på nettogrunnlaget.

#### Kontantstrømpoppstilling

Kontantstrømpoppstillingen er utarbeidet etter indirekte metode. Kontanter og kontantekvivalenter omfatter kontanter, bankinnskudd og andre kortsiktige likvide plasseringer.

### Note 1 - Lønnskostnader

Spesifikasjon av lønnskostnader	2025	2024
Lønn	90 000	90 000
Arbeidsgiveravgift	12 690	12 690
Pensjonskostnader	0	0
Andre relaterte ytelser	0	0
<b>Sum</b>	<b>102 690</b>	<b>102 690</b>



RS1 HOLDING AS  
929 231 376

## Note 2 - Revisjon

<b>Godtgjørelse til revisor</b>	<b>2025</b>	<b>2024</b>
Revisjon	13 750	10 000
Andre tjenester	25 000	14 440
<b>Sum godtgjørelse til revisor</b>	<b>38 750</b>	<b>24 440</b>

**Mer om ytelser til revisjon**  
Beløpene er ex mva.

## Note 3 - Konsern, tilknyttet selskap m.v.

### Fordringer

	<b>2025</b>	<b>2024</b>
Samlet beløp som gjelder foretak i samme konsern	1 933 017	1 933 017

### Mer om tilknyttet selskap/datterselskap

Datterselskapet SSP Holding AS har i 2025 et overskudd på kr 5.910.049 og egenkapital pr 31.12.25 på kr 61.577.372. Resultatført utbytte fra datterselskapet i 2025 utgjør kr 3.866.034. Aksjene er bokført til anskaffelseskost. Kortsiktig konsernfordring på kr 1.933.017 gjelder andel avsatt ordinært utbytte i SSP Holding AS i årsregnskapet for 2025.

## Note 4 - Spesifisering av skatt

<b>Skattekostnad</b>	<b>2025</b>	<b>2024</b>
Betalbar skatt på alminnelig inntekt	6 039	10 757
Betalbar skatt, for mye, for lite avsatt tidligere år	-1	0
<b>Skattekostnad</b>	<b>6 038</b>	<b>10 757</b>
<b>Skattepliktig inntekt</b>		
Resultat før skatt	3 777 972	4 174 055
Permanente forskjeller	-3 750 523	-4 125 161
<b>Skattepliktig inntekt</b>	<b>27 449</b>	<b>48 893</b>
<b>Betalbar skatt i balansen</b>		
Betalbar skatt på årets resultat	6 039	10 757
<b>Betalbar skatt i balansen</b>	<b>6 039</b>	<b>10 757</b>

## Note 5 - Aksjekapital

<b>Aksjeklasse</b>	<b>Antall aksjer</b>	<b>Aksjenes pålydende</b>	<b>Bokført verdi</b>
Ordinære	2 174	1 025	2 228 350

<b>Aksjonærer</b>	<b>Antall aksjer</b>	<b>Eierandel %</b>	<b>Aksjeklasse</b>
Rune Stene	2 174	100,00	Ordinære

### Mer om aksjer og aksjonærer

Rune Stene er daglig leder og styreleder. Alle aksjer har like rettigheter



RS1 HOLDING AS  
929 231 376

## Note 6 - Egenkapital

	Aksjekapital	Annen innsk. EK	Opptjent egenkapital	Sum
Egenkapital 31.12.2024	2 228 350	141 777	41 360 688	43 730 816
Årsresultat	0	0	3 771 934	3 771 934
Avsatt utbytte	0	0	-3 000 000	-3 000 000
Tilleggsutbytte i løpet av året, basert på siste fastsatte regnskap	0	0	-1 000 000	-1 000 000
<b>Egenkapital 31.12.2025</b>	<b>2 228 350</b>	<b>141 777</b>	<b>41 132 622</b>	<b>43 502 750</b>

## Antall årsverk

Selskapet har ikke hatt ansatte i løpet av regnskapsåret.



RS1 HOLDING AS  
929 231 376

## Kontantstrømoppstilling

	Note	2025	2024
<b>Kontantstrømmer fra operasjonelle aktiviteter</b>			
Resultat før skattekostnad		3 777 972	4 174 055
- Periodens betalte skatt		10 756	35 965
+/- Endring i andre tidsavgrensingsposter		1 008 750	-3 262 252
<b>= Netto kontantstrøm fra operasjonelle aktiviteter</b>		<b>4 775 966</b>	<b>875 838</b>
<b>Kontantstrømmer fra investeringsaktiviteter</b>			
Innbetaling på fordringer		100 000	0
Utbetalt lån		0	-300 000
<b>= Netto kontantstrøm fra investeringsaktiviteter</b>		<b>100 000</b>	<b>-300 000</b>
<b>Kontantstrømmer fra finansieringsaktiviteter</b>			
- Utbetalinger av utbytte		4 705 570	3 894 430
<b>= Netto kontantstrøm fra finansieringsaktiviteter</b>		<b>-4 705 570</b>	<b>-3 894 430</b>
= Netto endring i kontanter mv		170 396	-3 318 592
+ Beholdning av kontanter ved årets begynnelse		1 738 442	5 057 034
<b>= Kontantbeholdning ved årets utgang</b>		<b>1 908 838</b>	<b>1 738 442</b>
<b>Kontantbeholdning mv framkommer slik:</b>			
Kontanter og bankinnskudd ved årets utgang		1 908 838	1 738 442
<b>= Beholdning av kontanter mv ved årets utgang</b>		<b>1 908 838</b>	<b>1 738 442</b>



## RS1 HOLDING AS KONSERN 2025

### RESULTATREGNSKAP

	Note	2025	2024
Salgsinntekter		238 730 032	235 704 680
Annen driftsinntekt		239 497	202 628
<b>Sum driftsinntekter</b>		<b>238 969 529</b>	<b>235 907 308</b>
Varekostnader		-190 904 776	-189 341 663
Lønnskostnader	1,2,3	-22 018 558	-23 023 516
Avskr. på driftsmidler og immaterielle eiendeler	5	-2 405 292	-2 579 113
Annen driftskostnad	6	-17 201 180	-16 119 093
<b>Sum driftskostnader</b>		<b>-232 529 806</b>	<b>-231 063 385</b>
<b>Driftsresultat</b>		<b>6 439 723</b>	<b>4 843 923</b>
Annen renteinntekt		470 518	846 016
Annen rentekostnad		-670 017	-659 088
<b>Netto finansposter</b>		<b>-199 499</b>	<b>186 928</b>
<b>Resultat før skatt</b>		<b>6 240 224</b>	<b>5 030 851</b>
Skattekostnad	7,8	-1 447 141	-1 174 646
<b>Årsresultat</b>		<b>4 793 083</b>	<b>3 856 205</b>
Minoritetens andel av årsresultatet	13	-1 738 180	-1 403 276
<b>Årsresultat etter minoritetens andel</b>		<b>3 054 903</b>	<b>2 452 929</b>
<b>Overføringer</b>			
Ordinært utbytte		3 000 000	3 000 000
Tilleggsutbytte		1 000 000	3 100 000
Til/fra annen egenkapital		-945 097	-3 647 071
<b>Sum</b>		<b>3 054 903</b>	<b>2 452 929</b>



## RS1 HOLDING AS KONSERN 2025

### Balanse

<b>EIENDELER</b>	<b>Note</b>	<b>2025</b>	<b>2024</b>
Utsatt skattefordel	8	0	646 659
<b>Sum immaterielle eiendeler</b>		<b>0</b>	<b>646 659</b>
Tomter, bygninger o.a. fast eiendom	5,14	20 698 882	21 354 356
Maskiner og anlegg	5,14	5 540 142	2 864 071
Driftsløsøre, inventar o.a. utstyr	5,14	1 510 800	1 617 700
<b>Sum varige driftsmidler</b>		<b>27 749 824</b>	<b>25 836 127</b>
Investeringer i aksjer		50 000	50 000
Andre langsiktige fordringer		200 000	300 000
<b>Sum finansielle anleggsmidler</b>		<b>250 000</b>	<b>350 000</b>
<b>Sum anleggsmidler</b>		<b>27 999 824</b>	<b>26 832 786</b>
Lager av varer og annen beholdning	9, 14	57 811 956	53 959 042
Kundefordringer	10, 14	30 609 089	28 033 048
Andre kortsiktige fordringer		1 444 647	2 201 736
Bankinnskudd, kontanter o.l.		16 847 368	24 221 619
<b>Sum omløpsmidler</b>		<b>106 713 060</b>	<b>108 415 445</b>
<b>Sum eiendeler</b>		<b>134 712 884</b>	<b>135 248 231</b>



## RS1 HOLDING AS KONSERN 2025

Balanse	Note	2025	2024
<b>EGENKAPITAL OG GJELD</b>			
Aksjekapital	11,12	2 228 350	2 228 350
Annen innskutt egenkapital	12	141 777	141 777
Annen egenkapital	12	51 658 923	52 604 018
<b>Sum egenkapital</b>		<b>54 029 050</b>	<b>54 974 145</b>
<b>Minoritetsinteresser</b>	13	<b>28 024 767</b>	<b>30 198 857</b>
Utsatt skatt	8	318 548	0
<b>Sum avsetninger for forpliktelser</b>		<b>318 548</b>	<b>0</b>
Gjeld til kredittinstitusjoner	14	5 500 000	6 500 000
<b>Sum langsiktig gjeld kredittinstitusjoner</b>		<b>5 500 000</b>	<b>6 500 000</b>
<b>Sum langsiktig gjeld</b>		<b>5 818 548</b>	<b>6 500 000</b>
Gjeld til kredittinstitusjoner	14	4 255 705	0
Leverandørgjeld		23 569 062	28 355 962
Betalbar skatt	7	481 933	10 757
Skyldig offentlige avgifter		8 533 316	8 019 713
Avsatt utbytte		3 000 000	3 705 570
Annen kortsiktig gjeld		7 000 503	3 483 227
<b>Sum kortsiktig Gjeld</b>		<b>46 840 519</b>	<b>43 575 229</b>
<b>Sum gjeld</b>		<b>52 659 067</b>	<b>50 075 229</b>
<b>Sum gjeld og egenkapital</b>		<b>134 712 884</b>	<b>135 248 231</b>

Fredrikstad, 22.4.2026

Rune Stene  
Styreleder/daglig leder

Robert Mauritzen Stene  
Styremedlem

Bente Stene Kjøningsen  
Styremedlem



## RS1 HOLDING AS KONSERN 2025

<b>Kontantstrømoppstilling</b>	<b>2025</b>	<b>2024</b>
<b>Kontantstrømmer fra operasjonelle aktiviteter</b>		
Resultat før skattekostnad	6 240 224	5 030 851
Periodens betalte skatt	-10 757	-35 965
+ Ordinære avskrivninger	2 405 292	2 579 113
Endring i varelager	-3 852 914	-5 976 193
Endring i kundefordringer	-2 576 041	9 397 196
Endring i leverandørgjeld	-4 786 900	6 340 951
Andre tidsavgrensingsposter	2 009 665	-5 888 208
<b>Netto kontantstrøm fra operasjonelle aktiviteter</b>	<b>-571 431</b>	<b>11 447 745</b>
<b>Kontantstrømmer fra investeringsaktiviteter</b>		
Utbetalinger ved kjøp av varige driftsmidler	-4 318 989	-908 057
Utbetaling utlån	0	-300 000
Innbetalt på utlån	100 000	0
<b>Netto kontantstrømmer fra investeringsaktiviteter</b>	<b>-4 218 989</b>	<b>-1 208 057</b>
<b>Kontantstrømmer fra finansieringsaktiviteter</b>		
Endring i kassekreditt	4 255 705	0
Utbetalinger ved nedbetaling av langsiktig gjeld	-1 000 000	-1 000 000
Utbetaling av utbytte herunder til minoritet	-5 839 536	-6 241 792
<b>Netto kontantstrømmer fra finansieringsaktiviteter</b>	<b>-2 583 831</b>	<b>-7 241 792</b>
Netto endring i likvider i året	-7 374 251	2 997 896
Kontanter og bankinnskudd 01.01	24 221 619	21 223 723
<b>Kontanter og bankinnskudd 31.12</b>	<b>16 847 368</b>	<b>24 221 619</b>



## RS1 HOLDING AS KONSERN 2025

### Regnskapsprinsipper

Konsernregnskapet er satt opp i samsvar med regnskapslovens bestemmelser og god regnskapsskikk.

### Beskrivelse av konsernet og konsolideringsprinsipper

Konsernregnskapet omfatter morselskapet RS1 Holding AS og underkonsernet SSP Holding AS som inkluderer de heleide datterselskapene Stene Stål Produkter AS og Seljeveien 8 AS. RS 1 Holding AS eier 64,43 % av aksjene i underkonsernet.

Konsernregnskapet viser det samlede økonomiske resultatet og den finansielle stilling når morselskapet og datterselskapene presenteres som en enhet. Ved utarbeidelsen av konsernregnskapet er derfor aksjer i datterselskapet, interne fordringer og gjeld, samt transaksjoner mellom konsernselskapene eliminert. Videre er minoritetsaksjonærenes andel, 35,57 %, av årsresultat og egenkapital i underkonsernet SSP Holding AS skilt ut på egne linjer i resultatregnskapet og i balansen. Konsernregnskapet utarbeides etter ensartede prinsipper ved at datterselskaper følger samme prinsipper som morselskapet.

Aksjene i datterselskapet ble anskaffet som tingsinnskudd ved omorganisering til konsernstruktur i 2021.

### Salgsinntekter

Inntektsføring ved salg av varer skjer på leveringstidspunktet. Tjenester inntektsføres etter hvert som de leveres.

### Klassifisering og vurdering av balanseposter

Omløpsmidler og kortsiktig gjeld omfatter poster som knytter seg til varekretsløpet. For andre poster enn kundefordringer omfattes poster som forfaller til betaling innen ett år etter transaksjonsdagen. Anleggsmidler er eiendeler bestemt til varig eie og bruk. Langsiktig gjeld er gjeld som forfaller senere enn ett år etter transaksjonsdagen.

Omløpsmidler vurderes til laveste av anskaffelseskost og virkelig verdi. Kortsiktig gjeld balanseføres til nominelt beløp på etableringstidspunktet.

Anleggsmidler vurderes til anskaffelseskost. Varige anleggsmidler avskrives etter en fornuftig avskrivningsplan. Anleggsmidlene nedskrives til virkelig verdi ved verdifall som ikke forventes å være forbigående. Langsiktig gjeld med unntak av andre avsetninger balanseføres til nominelt beløp på etableringstidspunktet.

### Fordringer

Kundefordringer og andre fordringer balanseføres til pålydende etter fradrag for avsetning til forventet tap. Avsetning til tap gjøres på grunnlag av individuelle vurderinger av de enkelte fordringene. I tillegg gjøres det for øvrige kundefordringer en uspesifisert avsetning for å dekke antatt tap.

### Valuta

Pengeposter i utenlandsk valuta verdsettes til kursen ved regnskapsårets slutt. Transaksjoner i valuta bokføres til dagskurs.



## RS1 HOLDING AS KONSERN 2025

### Varebeholdninger

Lager av innkjøpte varer er verdsatt til laveste av anskaffelseskost etter FIFO- prinsippet og virkelig verdi. Det foretas nedskrivning for påregnelig ukurans

### Bankinnskudd, kontanter o.l

Bankinnskudd, kontanter o.l. inkluderer kontanter, bankinnskudd og andre betalingsmidler med forfallsdato som er kortere enn tre måneder fra anskaffelse.

### Varige driftsmidler

Varige driftsmidler balanseføres og avskrives over driftsmidlenes levetid dersom de har antatt levetid over 3 år og har en kostpris som overstiger kr 30.000. Direkte vedlikehold av driftsmidler kostnadsføres løpende under driftskostnader, mens påkostninger eller forbedringer tillegges driftsmidlets kostpris og avskrives i takt med driftsmidlet.

### Pensjon

Konsernet er pliktig til å ha tjenstepensjonsordning etter lov om obligatorisk tjenstepensjon. Konsernets pensjonsordninger tilfredsstiller kravene i denne lov. Den årlige pensjonspremien samt eventuelle tilleggsbetalinger til pensjonsfond anses som årlig pensjonskostnad.

### Skatt

Skattekostnaden i resultatregnskapet omfatter både periodens betalbare skatt og endring i utsatt skatt. Utsatt skatt er beregnet med 22% på grunnlag av de midlertidige forskjeller som eksisterer mellom regnskapsmessige og skattemessige verdier, samt skattemessig underskudd til fremføring ved utgangen av regnskapsåret. Skatteøkende og skattereduserende midlertidige forskjeller som reverserer eller kan reversere i samme periode er utlignet og skattevirkningen er beregnet på nettogrunnlaget.

### Kontantstrømoppstilling

Kontantstrømoppstillingen er utarbeidet etter indirekte metode. Kontanter og kontantekvivalenter omfatter kontanter, bankinnskudd og andre kortsiktige, likvide plasseringer.

### Arten av virksomhet og hvor virksomheten drives

Konsernets virksomhetsområde er salg, lagring og bearbeiding av stål. Selskapet er lokalisert i Fredrikstad kommune. Hovedtyngden av kundene ligger i Østfold.



## RS1 HOLDING AS KONSERN 2025

### Note 1 - Lønnskostnader

	2025	2024
Lønn	18 146 595	18 468 417
Arbeidsgiveravgift	2 657 924	2 855 158
Pensjonskostnader	1 175 060	1 103 909
Andre relaterte ytelser	38 979	596 032
<b>Sum</b>	<b>22 018 558</b>	<b>23 023 516</b>

Konsernet har sysselsatt 20 årsverk i regnskapsåret.

### Note 2 - Obligatorisk tjenestepensjon

Virksomheten er pliktig til å ha tjenstepensjonsordning etter lov om obligatorisk tjenstepensjon. Gjeldende pensjonsordning oppfyller kravene etter loven.

Pr 31.12.2025 er 20 ansatte og 2 pensjonister omfattet av konsernets pensjonsordning. Den årlige pensjonspremien samt eventuelle tilleggsbetalinger til pensjonsfond anses som årlig pensjonskostnad. Det er ikke foretatt innbetaling til pensjonsfond. Pensjonsordningen er innskuddsbasert, og det er ikke knyttet forpliktelser til denne. Årets pensjonspremie utgjør kr 1.175.060.

### Note 3 - Ytelser til ledende personer

	Lønn og bonus	Pensjons- utgifter
Daglig ledelse samlet i konsernet	2 066 559	90 839
Styret	450 000	
<b>Sum</b>	<b>2 516 559</b>	<b>90 839</b>

### Mer om ytelser til ledende personer

Daglig ledelse i konsernet har en resultatbasert bonusordning begrenset oppad til kr 400.000.

### Note 4 - Lån og sikkerhetsstillelse til ledende personer

Det er ikke gitt lån eller sikkerhetsstillelse til ledende personer

### Note 5 - Spesifikasjon av varige driftsmidler

	Bygning og annen fast eiendom	Maskiner og anlegg	Driftsløsøre, inventar o.l	Sum
Anskaffelseskost 01.01	35 931 091	20 917 531	5 203 077	62 051 699
Tilgang i året	0	3 998 988	320 001	4 318 989
Avgang i året	0	-210 304	-572 893	-783 197
<b>Anskaffelseskost 31.12</b>	<b>35 931 091</b>	<b>24 706 215</b>	<b>4 950 185</b>	<b>65 587 491</b>
Akkumulerte avskrivn. 31.12.	-15 232 209	-19 166 073	-3 439 385	-37 837 667
<b>Balanseført verdi pr. 31.12</b>	<b>20 698 882</b>	<b>5 540 142</b>	<b>1 510 800</b>	<b>27 749 824</b>
<b>Årets avskrivninger</b>	<b>655 474</b>	<b>1 322 917</b>	<b>426 901</b>	<b>2 405 292</b>
Avskrivningsplan	Lineær	Lineær	Lineær	
Økonomisk levetid	20-50 år	0-10 år	0-7 år	



## RS1 HOLDING AS KONSERN 2025

### Note 6 - Revisjonshonorar

	2025	2024
Revisjon	161 250	155 000
Andre tjenester	38 750	60 770
<b>Sum</b>	<b>200 000</b>	<b>215 770</b>

### Note 7 - Skatt

	2025	2024
Betalbar skatt (22%)	481 933	10 757
+/- Endring utsatt skatt	965 208	1 163 889
<b>Skattekostnad i resultatregnskapet</b>	<b>1 447 141</b>	<b>1 174 646</b>

<b>Betalbar skatt i balansen</b>	<b>481 933</b>	<b>10 757</b>
----------------------------------	----------------	---------------

### Note 8 - Midlertidige forskjeller - utsatt skatt/skattefordel

Utsatt skatt/utsatt skattefordel i balansen avsettes på grunnlag av forskjeller mellom regnskapsmessige og skatverdier i henhold til norsk regnskapsstandard for skatt. Midlertidige skatteøkende og skattereduserende forskjeller kan utlignes er nettoført.

	01.01.	31.12	Endring
Anleggsmidler	2 878 799	3 048 897	170 098
Omløpsmidler	-244 671	-1 232 245	-987 574
Akkumulert fremførbar underskudd	-5 573 493	-368 708	5 204 785
Netto forskjeller	-2 939 365	1 447 944	4 387 309
Skattereduserende forskjeller som ikke kan utlignes	0	0	0
Grunnlag utsatt skatt	-2 939 365	1 447 944	4 387 309
Utsatt skattefordel/utsatt skatt 31.12 - 22 %	-646 659	318 548	965 208
<b>Utsatt skattefordel/utsatt skatt i balansen</b>	<b>-646 659</b>	<b>318 548</b>	<b>965 208</b>

### Note 9 - Varelager

	2025	2024
Lager av innkjøpte varer	57 811 956	53 959 042
<b>Sum varelager</b>	<b>57 811 956</b>	<b>53 959 042</b>

### Note 10 - Kundefordringer

Kundefordringer er vurdert til pålydende nedskrevet med forventet tap på fordringer.

	2025	2024
Kundefordringer til pålydende	32 132 544	29 083 048
Avsetning til dekning av usikre fordringer	-1 523 455	-1 050 000
<b>Netto oppførte kundefordringer</b>	<b>30 609 089</b>	<b>28 033 048</b>

### Note 11 - Aksjekapital og aksjonærer

Aksjeklasse	Antall aksjer	Pålydende	Bokført verdi
Ordinære aksjer	2 174	1 025	2 228 350
<b>Sum</b>	<b>2 174</b>	<b>1 025</b>	<b>2 228 350</b>

Aksjeeiere	Antall aksjer	Eierandel	Aksjeklasse
Rune Stene, styremedlem/daglig leder	2 174	100,00 %	Ordinære aksjer
<b>Totalt antall aksjer</b>	<b>2 174</b>	<b>100 %</b>	



## RS1 HOLDING AS KONSERN 2025

### Note 12 - Egenkapital (majoritet)

	Aksjekapital	Annen innskutt egenkapital	Annen EK	Sum
Egenkapital 1.1.2025	2 228 350	141 777	52 604 018	54 974 145
Årets resultat			3 054 903	3 054 903
Ordinært utbytte			-3 000 000	-3 000 000
Tilleggsutbytte			-1 000 000	-1 000 000
<b>Egenkapital 31.12.2025</b>	<b>2 228 350</b>	<b>141 777</b>	<b>51 658 923</b>	<b>54 029 050</b>

### Note 13 - Minoritetsinteresser

	Egenkapital
Egenkapital 1.1.2025	30 198 857
Andel av årets resultat	1 738 180
Andel av ordinært utbytte	-1 066 983
Andel av tilleggsutbytte	-1 066 983
Andel av tilleggsutbytte vedtatt i konsernet mars 2026	-1 778 305
<b>Egenkapital 31.12.2025</b>	<b>28 024 767</b>

### Note 14 - Pant og sikkerhet

Spesifikasjon	2025	2024
Gjeld til kredittinstitusjoner	5 500 000	6 500 000
Gjeld til kredittinstitusjoner kortsiktig (limit 20 mill)	4 255 705	0
<b>Sum pantsikret gjeld i balansen</b>	<b>9 757 730</b>	<b>6 500 000</b>
Balanseført verdi av fast eiendom	20 698 882	21 354 356
Balanseført verdi av maskiner, driftsløsøre	7 050 942	4 481 771
Balanseført verdi av varelager	57 811 956	53 959 043
Balanseført verdi av kundefordringer	30 609 089	28 033 048
<b>Sum verdi av pantstillelser i balansen</b>	<b>116 170 869</b>	<b>107 828 218</b>

Det betales kr 1 000 000 i årlig avdrag på det pantsikrede lånet. Kr 500.000 av gjelden forfaller til betaling senere enn fem år etter regnskapsårets slutt.



Årsregnskap for  
**RS1 HOLDING AS**

929231376

Regnskapsår  
01.01.2025 - 31.12.2025



RS1 HOLDING AS  
929 231 376

## Resultatregnskap

	Note	2025	2024
<b>Driftskostnader</b>			
Lønnskostnad	1	-102 690	-102 690
Annen driftskostnad	2	-41 221	-36 869
<b>Sum driftskostnader</b>		<b>-143 911</b>	<b>-139 559</b>
<b>Driftsresultat</b>		<b>-143 911</b>	<b>-139 559</b>
<b>Finansinntekter</b>			
Annen renteinntekt		55 849	60 976
Annen finansinntekt	3	3 866 034	4 252 638
<b>Sum finansinntekter</b>		<b>3 921 883</b>	<b>4 313 614</b>
<b>Netto finans</b>		<b>3 921 883</b>	<b>4 313 614</b>
<b>Resultat før skattekostnad</b>		<b>3 777 972</b>	<b>4 174 055</b>
Skattekostnad	4	-6 038	-10 757
<b>Årsresultat</b>		<b>3 771 934</b>	<b>4 163 298</b>
<b>Overføringer</b>			
Ordinært utbytte		3 000 000	3 000 000
Tilleggsutbytte		1 000 000	3 100 000
Annen egenkapital		-228 066	-1 936 702
<b>Sum overføringer</b>		<b>3 771 934</b>	<b>4 163 298</b>



RS1 HOLDING AS  
929 231 376

## Balanse

	Note	31.12.2025	31.12.2024
<b>EIENDELER</b>			
<b>Anleggsmidler</b>			
<b>Finansielle anleggsmidler</b>			
Investering i datterselskap	3	43 466 934	43 466 934
Andre langsiktige fordringer		200 000	300 000
<b>Sum finansielle anleggsmidler</b>		<b>43 666 934</b>	<b>43 766 934</b>
<b>Sum anleggsmidler</b>		<b>43 666 934</b>	<b>43 766 934</b>
<b>Omløpsmidler</b>			
<b>Fordringer</b>			
Kortsiktige konsernfordringer	3	1 933 017	1 933 017
Andre kortsiktige fordringer		0	8 750
<b>Sum fordringer</b>		<b>1 933 017</b>	<b>1 941 767</b>
<b>Bankinnskudd, kontanter og lignende</b>			
Bankinnskudd, kontanter og lignende		1 908 838	1 738 442
<b>Sum bankinnskudd, kontanter og lignende</b>		<b>1 908 838</b>	<b>1 738 442</b>
<b>Sum omløpsmidler</b>		<b>3 841 855</b>	<b>3 680 209</b>
<b>SUM EIENDELER</b>		<b>47 508 789</b>	<b>47 447 143</b>



RS1 HOLDING AS  
929 231 376

## Balanse

	Note	31.12.2025	31.12.2024
<b>EGENKAPITAL OG GJELD</b>			
<b>Egenkapital</b>			
<b>Innskutt egenkapital</b>			
Aksjekapital	5, 6	2 228 350	2 228 350
Annen innskutt egenkapital	6	141 777	141 777
<b>Sum innskutt egenkapital</b>		<b>2 370 127</b>	<b>2 370 127</b>
<b>Opptjent egenkapital</b>			
Annen egenkapital	6	41 132 622	41 360 688
<b>Sum opptjent egenkapital</b>		<b>41 132 622</b>	<b>41 360 688</b>
<b>Sum egenkapital</b>		<b>43 502 750</b>	<b>43 730 816</b>
<b>Gjeld</b>			
<b>Kortsiktig gjeld</b>			
Betalbar skatt	4	6 039	10 757
Utbytte		3 000 000	3 705 570
Annen kortsiktig gjeld		1 000 000	0
<b>Sum kortsiktig gjeld</b>		<b>4 006 039</b>	<b>3 716 327</b>
<b>Sum gjeld</b>		<b>4 006 039</b>	<b>3 716 327</b>
<b>SUM EGENKAPITAL OG GJELD</b>		<b>47 508 789</b>	<b>47 447 143</b>

KRÅKERØY, 22.04.2026

Rune Stene  
styrets leder / daglig leder

Bente Stene Kjønningsen  
styremedlem

Robert Mauritzen Stene  
styremedlem



RS1 HOLDING AS  
929 231 376

## Noter

### Arten av virksomhet og hvor virksomheten drives

Selskapet er et holdingselskap og er morselskap i konsernet RS1 Holding AS. Konsernet inkluderer morselskapet og datterselskapet SSP Holding AS. Datterselskapet er morselskap for de heleide selskapene Stene Stål Produkter AS og Seljeveien 8 AS. Konsernets virksomhet er salg, lagring og bearbeiding av stål. Selskapet og konsernet har forretningssted og - adresse i Fredrikstad.

### Regnskapsprinsipper

Årsregnskapet er satt opp i samsvar med regnskapslovens alminnelige regler og god regnskapsskikk.

#### Klassifisering og vurdering av balanseposter

Omløpsmidler og kortsiktig gjeld omfatter poster som knytter seg til holdingvirksomheten og som forfaller til betaling innen ett år etter transaksjonsdagen. Anleggsmidler er eiendeler bestemt til varig eie og bruk. Langsiktig gjeld er gjeld som forfaller senere enn ett år etter transaksjonsdagen.

Omløpsmidler vurderes til laveste av anskaffelseskost og virkelig verdi. Kortsiktig gjeld balanseføres til nominelt beløp på etableringstidspunktet.

Anleggsmidler vurderes til anskaffelseskost. Varige anleggsmidler avskrives etter en fornuftig avskrivningsplan. Anleggsmidlene nedskrives til virkelig verdi ved verdifall som ikke forventes å være forbigående. Langsiktig gjeld med unntak av andre avsetninger balanseføres til nominelt beløp på etableringstidspunktet.

#### Fordringer

Fordringer balanseføres til pålydende etter fradrag for eventuell avsetning til forventet tap. Avsetning til tap gjøres på grunnlag av individuelle vurderinger av de enkelte fordringene.

#### Utbytter

Utbytter fra datterselskap inntektsføres i samme år som det avgis eller avsettes i datterselskapet dersom det er sannsynlig at beløpet vil mottas. Ved utbytte som overstiger andel av tilbakeholdt resultat etter kjøpet representerer den overskytende del tilbakebetaling av investert kapital, og er fratrukket investeringens verdi i balansen.

#### Skatt

Skattekostnaden i resultatregnskapet omfatter både periodens betalbare skatt og endring i utsatt skatt. Utsatt skatt er beregnet med 22% på grunnlag av de midlertidige forskjeller som eksisterer mellom regnskapsmessige og skattemessige verdier, samt skattemessig underskudd til fremføring ved utgangen av regnskapsåret. Skatteøkende og skattereduserende midlertidige forskjeller som reverserer eller kan reversere i samme periode er utlignet og skattevirkningen er beregnet på nettogrunnlaget.

#### Kontantstrømoppstilling

Kontantstrømoppstillingen er utarbeidet etter indirekte metode. Kontanter og kontantekvivalenter omfatter kontanter, bankinnskudd og andre kortsiktige likvide plasseringer.

### Note 1 - Lønnskostnader

Spesifikasjon av lønnskostnader	2025	2024
Lønn	90 000	90 000
Arbeidsgiveravgift	12 690	12 690
Pensjonskostnader	0	0
Andre relaterte ytelser	0	0
<b>Sum</b>	<b>102 690</b>	<b>102 690</b>



RS1 HOLDING AS  
929 231 376

## Note 2 - Revisjon

Godtgjørelse til revisor	2025	2024
Revisjon	13 750	10 000
Andre tjenester	25 000	14 440
<b>Sum godtgjørelse til revisor</b>	<b>38 750</b>	<b>24 440</b>

### Mer om ytelser til revisjon

Beløpene er ex mva.

## Note 3 - Konsern, tilknyttet selskap m.v.

### Fordringer

	2025	2024
Samlet beløp som gjelder foretak i samme konsern	1 933 017	1 933 017

### Mer om tilknyttet selskap/datterselskap

Datterselskapet SSP Holding AS har i 2025 et overskudd på kr 5.910.049 og egenkapital pr 31.12.25 på kr 61.577.372. Resultatført utbytte fra datterselskapet i 2025 utgjør kr 3.866.034 . Aksjene er bokført til anskaffelseskost. Kortsiktig konsernfordring på kr 1.933.017 gjelder andel avsatt ordinært utbytte i SSP Holding AS i årsregnskapet for 2025.

## Note 4 - Spesifisering av skatt

Skattekostnad	2025	2024
Betalbar skatt på alminnelig inntekt	6 039	10 757
Betalbar skatt, for mye, for lite avsatt tidligere år	-1	0
<b>Skattekostnad</b>	<b>6 038</b>	<b>10 757</b>

### Skattepliktig inntekt

Resultat før skatt	3 777 972	4 174 055
Permanente forskjeller	-3 750 523	-4 125 161
<b>Skattepliktig inntekt</b>	<b>27 449</b>	<b>48 893</b>

### Betalbar skatt i balansen

Betalbar skatt på årets resultat	6 039	10 757
<b>Betalbar skatt i balansen</b>	<b>6 039</b>	<b>10 757</b>

## Note 5 - Aksjekapital

Aksjeklasse	Antall aksjer	Aksjenes pålydende	Bokført verdi
Ordinære	2 174	1 025	2 228 350

Aksjonærer	Antall aksjer	Eierandel %	Aksjeklasse
Rune Stene	2 174	100,00	Ordinære

### Mer om aksjer og aksjonærer

Rune Stene er daglig leder og styreleder. Alle aksjer har like rettigheter



RS1 HOLDING AS  
929 231 376

## Note 6 - Egenkapital

	<b>Aksjekapital</b>	<b>Annen innsk. EK</b>	<b>Opptjent egenkapital</b>	<b>Sum</b>
Egenkapital 31.12.2024	2 228 350	141 777	41 360 688	43 730 816
Årsresultat	0	0	3 771 934	3 771 934
Avsatt utbytte	0	0	-3 000 000	-3 000 000
Tilleggsutbytte i løpet av året, basert på siste fastsatte regnskap	0	0	-1 000 000	-1 000 000
<b>Egenkapital 31.12.2025</b>	<b>2 228 350</b>	<b>141 777</b>	<b>41 132 622</b>	<b>43 502 750</b>

## Antall årsverk

Selskapet har ikke hatt ansatte i løpet av regnskapsåret.



RS1 HOLDING AS  
929 231 376

## Kontantstrømoppstilling

	Note	2025	2024
<b>Kontantstrømmer fra operasjonelle aktiviteter</b>			
Resultat før skattekostnad		3 777 972	4 174 055
- Periodens betalte skatt		10 756	35 965
+/- Endring i andre tidsavgrensningsposter		1 008 750	-3 262 252
<b>= Netto kontantstrøm fra operasjonelle aktiviteter</b>		<b>4 775 966</b>	<b>875 838</b>
<b>Kontantstrømmer fra investeringsaktiviteter</b>			
Innbetaling på fordringer		100 000	0
Utbetalt lån		0	-300 000
<b>= Netto kontantstrøm fra investeringsaktiviteter</b>		<b>100 000</b>	<b>-300 000</b>
<b>Kontantstrømmer fra finansieringsaktiviteter</b>			
- Utbetalinger av utbytte		4 705 570	3 894 430
<b>= Netto kontantstrøm fra finansieringsaktiviteter</b>		<b>-4 705 570</b>	<b>-3 894 430</b>
= Netto endring i kontanter mv		170 396	-3 318 592
+ Beholdning av kontanter ved årets begynnelse		1 738 442	5 057 034
<b>= Kontantbeholdning ved årets utgang</b>		<b>1 908 838</b>	<b>1 738 442</b>
<b>Kontantbeholdning mv framkommer slik:</b>			
Kontanter og bankinnskudd ved årets utgang		1 908 838	1 738 442
<b>= Beholdning av kontanter mv ved årets utgang</b>		<b>1 908 838</b>	<b>1 738 442</b>