



## ÅRSREGNSKAPET FOR REGNSKAPSÅRET 2022 - GENERELL INFORMASJON

### Enheten

Organisasjonsnummer: 986 236 066  
Organisasjonsform: Aksjeselskap  
Foretaksnavn: TRONDHEIM TEKNISKE VERKSTED AS  
Forretningsadresse: Bratsbergvegen 5  
7031 TRONDHEIM

### Regnskapsår

Årsregnskapets periode: 01.01.2022 - 31.12.2022

### Konsern

Morselskap i konsern: Nei

### Regnskapsregler

Regler for små foretak benyttet: Ja  
Benyttet ved utarbeidelsen av årsregnskapet til selskapet: Regnskapslovens alminnelige regler

### Årsregnskapet fastsatt av kompetent organ

Bekreftet av representant for selskapet: Einar Nordmo  
Dato for fastsettelse av årsregnskapet: 01.03.2023

### Grunnlag for avgivelse

År 2022: Årsregnskapet er elektronisk innlevert  
År 2021: Tall er hentet fra elektronisk innlevert årsregnskap fra 2022

*Det er ikke krav til at årsregnskapet m.v. som sendes til Regnskapsregisteret er undertegnet. Kontrollen på at dette er utført ligger hos revisor/enhetens øverste organ. Sikkerheten ivaretas ved at innsender har rolle/rettighet for innsending av årsregnskapet via Altinn, og ved at det bekreftes at årsregnskapet er fastsatt av kompetent organ.*

Brønnøysundregistrene, 07.06.2024



### Resultatregnskap

| Beløp i: NOK                              | Note | 2022     | 2021     |
|---|------|----------|----------|
| <b>RESULTATREGNSKAP</b>                   |      |          |          |
| <b>Inntekter</b>                          |      |          |          |
| Sum inntekter                             |      | 0        | 0        |
| <b>Kostnader</b>                          |      |          |          |
| Lønnskostnad                              | 1    | 6 800    | 6 800    |
| Annen driftskostnad                       | 1    | 101 862  | 109 872  |
| Sum kostnader                             |      | 108 662  | 116 672  |
| Driftsresultat                            |      | -108 662 | -116 672 |
| <b>Finansinntekter og finanskostnader</b> |      |          |          |
| Annen renteinntekt                        |      | 2 284    | 1 824    |
| Annen finansinntekt                       |      | 36 556   | 39 953   |
| Sum finansinntekter                       |      | 38 841   | 41 777   |
| Annen finanskostnad                       |      | 78       | 88       |
| Sum finanskostnader                       |      | 78       | 88       |
| Netto finans                              |      | 38 762   | 41 689   |
| Ordinært resultat før skattekostnad       |      | -69 900  | -74 982  |
| Skattekostnad på ordinært resultat        | 2    | -15 378  | -16 496  |
| Ordinært resultat etter skattekostnad     |      | -54 522  | -58 486  |
| Årsresultat                               |      | -54 522  | -58 486  |
| Årsresultat etter minoritetsinteresser    |      | -54 522  | -58 486  |
| <b>Overføringer og disponeringer</b>      |      |          |          |
| Ordinært utbytte                          | 3    | 766 400  | 114 400  |
| Overføringer annen egenkapital            | 3    | -820 922 | -172 886 |
| Sum overføringer og disponeringer         |      | -54 522  | -58 486  |



## Balanse

| Beløp i: NOK                                   | Note | 2022             | 2021             |
|--|------|------------------|------------------|
| <b>BALANSE - EIENDELER</b>                     |      |                  |                  |
| <b>Anleggsmidler</b>                           |      |                  |                  |
| <b>Immaterielle eiendeler</b>                  |      |                  |                  |
| Utsatt skattefordel                            | 2,4  | 3 937 006        | 3 921 628        |
| <b>Sum immaterielle eiendeler</b>              |      | <b>3 937 006</b> | <b>3 921 628</b> |
| <b>Sum anleggsmidler</b>                       |      | <b>3 937 006</b> | <b>3 921 628</b> |
| <b>Omløpsmidler</b>                            |      |                  |                  |
| <b>Varer</b>                                   |      |                  |                  |
| <b>Fordringer</b>                              |      |                  |                  |
| Kundefordringer                                |      | 425 208          | 212 604          |
| Andre fordringer                               | 5    | 1 368 325        | 2 550 007        |
| <b>Sum fordringer</b>                          |      | <b>1 793 533</b> | <b>2 762 611</b> |
| <b>Bankinnskudd, kontanter og lignende</b>     |      |                  |                  |
| Bankinnskudd                                   | 6    | 514 220          | 815 202          |
| <b>Sum bankinnskudd, kontanter og lignende</b> |      | <b>514 220</b>   | <b>815 202</b>   |
| <b>Sum omløpsmidler</b>                        |      | <b>2 307 753</b> | <b>3 577 813</b> |
| <b>SUM EIENDELER</b>                           |      | <b>6 244 759</b> | <b>7 499 441</b> |
| <b>BALANSE - EGENKAPITAL OG GJELD</b>          |      |                  |                  |
| <b>Egenkapital</b>                             |      |                  |                  |
| <b>Innskutt egenkapital</b>                    |      |                  |                  |
| Aksjekapital                                   | 3,7  | 1 449 200        | 1 449 200        |
| Annen innskutt egenkapital                     |      | -1 085 600       |                  |
| <b>Sum innskutt egenkapital</b>                |      | <b>363 600</b>   | <b>1 449 200</b> |
| <b>Opptjent egenkapital</b>                    |      |                  |                  |
| Annen egenkapital                              | 3    | 5 063 747        | 5 884 669        |
| <b>Sum opptjent egenkapital</b>                |      | <b>5 063 747</b> | <b>5 884 669</b> |



## Balanse

| Beløp i: NOK                    | Note | 2022             | 2021             |
|---------------------------------|------|------------------|------------------|
| <b>Sum egenkapital</b>          |      | <b>5 427 347</b> | <b>7 333 869</b> |
| <b>Sum langsiktig gjeld</b>     |      | <b>0</b>         | <b>0</b>         |
| <b>Kortsiktig gjeld</b>         |      |                  |                  |
| Leverandørgjeld                 |      | -174             | -340             |
| Skyldig offentlige avgifter     |      | 41 185           | 41 512           |
| Utbytte                         | 3    | 766 400          | 114 400          |
| Annen kortsiktig gjeld          |      | 10 000           | 10 000           |
| <b>Sum kortsiktig gjeld</b>     |      | <b>817 411</b>   | <b>165 572</b>   |
| <b>Sum gjeld</b>                |      | <b>817 411</b>   | <b>165 572</b>   |
| <b>SUM EGENKAPITAL OG GJELD</b> |      | <b>6 244 759</b> | <b>7 499 441</b> |



Brønnøysundregistrene

ÅRSREGNSKAP FOR REGNSKAPSÅRET 2022 - GENERELL INFORMASJON

Journalnummer: 2023 380715

**Enheten**

Organisasjonsnummer: 986 236 066  
Organisasjonsform: Aksjeselskap  
Foretaksnavn: TRONDHEIM TEKNISKE VERKSTED AS  
Forretningsadresse: Jonsvannsveien 550  
7057 JONSVATNET

**Regnskapsår**

Årsregnskapets periode: 01.01.2022 - 31.12.2022

**Konsern**

Morselskap i konsern: Nei

**Regnskapsregler**

Regler for små foretak benyttet: Ja  
Benyttet ved utarbeidelsen av  
årsregnskapet til selskapet: Regnskapslovens alminnelige regler

**Årsregnskapet fastsatt av kompetent organ**

Bekreftet av representant for selskapet: Einar Nordmo  
Dato for fastsettelse av årsregnskapet: 01.03.2023

**Revisjon**

Selskapet har besluttet at årsregnskapet  
ikke skal revideres: Ja

**Grunnlag for avgivelse**

År 2022: Årsregnskap er elektronisk innlevert.  
År 2021: Tall er hentet fra elektronisk innlevert årsregnskap fra 2022.

*Det er ikke krav til at årsregnskapet m.v. som sendes til Regnskapsregisteret er undertegnet. Kontrollen på at dette er utført ligger hos revisor/enhetens øverste organ. Sikkerheten ivaretas ved at innsender har rolle/rettighet for innsending av årsregnskapet via Altinn, og ved at det bekreftes at årsregnskapet er fastsatt av kompetent organ.*

Brønnøysundregistrene, 02.05.2023



Organisasjonsnr: 986 236 066  
TRONDHEIM TEKNISKE VERKSTED AS

## RESULTATREGNSKAP

| <b>Beløp i: NOK</b>                               | <b>Note</b> | <b>2022</b>     | <b>2021</b>     |
|---|-------------|-----------------|-----------------|
| <b>RESULTATREGNSKAP</b>                           |             |                 |                 |
| <b>Inntekter</b>                                  |             |                 |                 |
| Sum inntekter                                     |             | 0               | 0               |
| <b>Kostnader</b>                                  |             |                 |                 |
| Lønnskostnad                                      | 1           | 6 800           | 6 800           |
| Annen driftskostnad                               | 1           | 101 862         | 109 872         |
| Sum kostnader                                     |             | 108 662         | 116 672         |
| <b>Driftsresultat</b>                             |             | <b>-108 662</b> | <b>-116 672</b> |
| <b>Finansinntekter og<br/>finanskostnader</b>     |             |                 |                 |
| Annen renteinntekt                                |             | 2 284           | 1 824           |
| Annen finansinntekt                               |             | 36 556          | 39 953          |
| Sum finansinntekter                               |             | 38 841          | 41 777          |
| Annen finanskostnad                               |             | 78              | 88              |
| Sum finanskostnader                               |             | 78              | 88              |
| <b>Netto finans</b>                               |             | <b>38 762</b>   | <b>41 689</b>   |
| <b>Ordinært resultat før<br/>skattekostnad</b>    |             | <b>-69 900</b>  | <b>-74 982</b>  |
| Skattekostnad på ordinært<br>resultat             | 2           | -15 378         | -16 496         |
| <b>Ordinært resultat etter<br/>skattekostnad</b>  |             | <b>-54 522</b>  | <b>-58 486</b>  |
| <b>Årsresultat</b>                                |             | <b>-54 522</b>  | <b>-58 486</b>  |
| <b>Årsresultat etter<br/>minoritetsinteresser</b> |             | <b>-54 522</b>  | <b>-58 486</b>  |
| <b>Overføringer og<br/>disponeringer</b>          |             |                 |                 |
| Ordinært utbytte                                  | 3           | 766 400         | 114 400         |
| Overføringer annen<br>egenkapital                 | 3           | -820 922        | -172 886        |
| Sum overføringer og<br>disponeringer              |             | -54 522         | -58 486         |



Organisasjonsnr: 986 236 066  
TRONDHEIM TEKNISKE VERKSTED AS

## BALANSE

| Beløp i: NOK                                   | Note | 2022             | 2021             |
|--|------|------------------|------------------|
| <b>BALANSE - EIENDELER</b>                     |      |                  |                  |
| <b>Anleggsmidler</b>                           |      |                  |                  |
| <b>Immaterielle eiendeler</b>                  |      |                  |                  |
| Utsatt skattefordel                            | 2,4  | 3 937 006        | 3 921 628        |
| <b>Sum immaterielle eiendeler</b>              |      | <b>3 937 006</b> | <b>3 921 628</b> |
| <b>Sum anleggsmidler</b>                       |      | <b>3 937 006</b> | <b>3 921 628</b> |
| <b>Omløpsmidler</b>                            |      |                  |                  |
| <b>Varer</b>                                   |      |                  |                  |
| <b>Fordringer</b>                              |      |                  |                  |
| Kundefordringer                                |      | 425 208          | 212 604          |
| Andre fordringer                               | 5    | 1 368 325        | 2 550 007        |
| <b>Sum fordringer</b>                          |      | <b>1 793 533</b> | <b>2 762 611</b> |
| <b>Bankinnskudd, kontanter og lignende</b>     |      |                  |                  |
| Bankinnskudd                                   | 6    | 514 220          | 815 202          |
| <b>Sum bankinnskudd, kontanter og lignende</b> |      | <b>514 220</b>   | <b>815 202</b>   |
| <b>Sum omløpsmidler</b>                        |      | <b>2 307 753</b> | <b>3 577 813</b> |
| <b>SUM EIENDELER</b>                           |      | <b>6 244 759</b> | <b>7 499 441</b> |
| <b>BALANSE - EGENKAPITAL OG GJELD</b>          |      |                  |                  |
| <b>Egenkapital</b>                             |      |                  |                  |
| <b>Innskutt egenkapital</b>                    |      |                  |                  |
| Aksjekapital                                   | 3,7  | 1 449 200        | 1 449 200        |
| Annen innskutt egenkapital                     |      | -1 085 600       |                  |
| <b>Sum innskutt egenkapital</b>                |      | <b>363 600</b>   | <b>1 449 200</b> |
| <b>Opptjent egenkapital</b>                    |      |                  |                  |
| Annen egenkapital                              | 3    | 5 063 747        | 5 884 669        |
| <b>Sum opptjent egenkapital</b>                |      | <b>5 063 747</b> | <b>5 884 669</b> |
| <b>Sum egenkapital</b>                         |      | <b>5 427 347</b> | <b>7 333 869</b> |
| <b>Sum langsiktig gjeld</b>                    |      | <b>0</b>         | <b>0</b>         |
| <b>Kortsiktig gjeld</b>                        |      |                  |                  |
| Leverandørgjeld                                |      | -174             | -340             |
| Skyldig offentlige avgifter                    |      | 41 185           | 41 512           |
| Utbytte  | 3    | 766 400          | 114 400          |
| Annen kortsiktig gjeld                         |      | 10 000           | 10 000           |



|                          |           |           |
|--------------------------|-----------|-----------|
| Sum kortsiktig gjeld     | 817 411   | 165 572   |
| Sum gjeld                | 817 411   | 165 572   |
| SUM EGENKAPITAL OG GJELD | 6 244 759 | 7 499 441 |



Organisasjonsnr: 986 236 066  
TRONDHEIM TEKNISKE VERKSTED AS

NOTEOPPLYSNINGER - SELSKAP - alle poster oppgitt i hele tall

## Note

Antall årsverk i regnskapsåret  
0.00

Sum Beløp

Balanseført verdi 31.12. Varige driftsmidler Immaterielle eiend.

## Konsernregnskap

Morselskapet sitt navn

Forretningskontor for morselskapet

Begrunnelse for at datterselskap er utelatt fra konsolideringen

Konsern, tilknyttet selskap m.v. - fordringer og gjeld

## Fordringer

Samlet beløp - tilknyttet selskap Årets Fjorårets

Samlet beløp - foretak i samme konsern Årets Fjorårets

Samlet beløp - foretak i samme konsern Årets Fjorårets

Samlet beløp - felles kontrollert virksomhet Årets Fjorårets

Pantstillelse Beløp

Beholdning av egne aksjer Antall Pålydende Andel av aksjek.



**Note**

**Lån og sikkerhetsstillelse til medlemmer**

Er det gitt lån eller sikkerhetsstillelse til ledende personer: Nei

Opplysninger om:

Medlemmer av:

Mer om lån og sikkerhetsstillelse

**Note**

**Noteopplysninger ut over minimumskravene for små foretak**

Fullstendige noteopplysninger fremkommer av vedlagte PDF-dokument



**Årsoppgjør 2022  
for  
Trondheim Tekniske Verksted AS**



Trondheim Tekniske Verksted AS

## Resultatregnskap

|  | Note | 2022             | 2021             |
|--|------|------------------|------------------|
| <b>DRIFTSINNEKTER OG DRIFTSKOSTNADER</b> |      |                  |                  |
| <b>Driftskostnader</b>                   |      |                  |                  |
| Lønnskostnad                             | 1    | 6 800            | 6 800            |
| Annen driftskostnad                      | 1    | 101 862          | 109 872          |
| <b>Sum driftskostnader</b>               |      | <b>108 662</b>   | <b>116 672</b>   |
| <b>DRIFTSRESULTAT</b>                    |      | <b>(108 662)</b> | <b>(116 672)</b> |
| <b>FINANSINNEKTER OG FINANSKOSTNADER</b> |      |                  |                  |
| <b>Finansinntekter</b>                   |      |                  |                  |
| Annen renteinntekt                       |      | 2 284            | 1 824            |
| Annen finansinntekt                      |      | 36 556           | 39 953           |
| <b>Sum finansinntekter</b>               |      | <b>38 841</b>    | <b>41 777</b>    |
| <b>Finanskostnader</b>                   |      |                  |                  |
| Annen finanskostnad                      |      | 78               | 88               |
| <b>Sum finanskostnader</b>               |      | <b>78</b>        | <b>88</b>        |
| <b>NETTO FINANSPOSTER</b>                |      | <b>38 762</b>    | <b>41 689</b>    |
| <b>ORDINÆRT RES. FØR SKATTEKOSTNAD</b>   |      | <b>(69 900)</b>  | <b>(74 982)</b>  |
| Skattekostnad på ordinært resultat       | 2    | (15 378)         | (16 496)         |
| <b>ORDINÆRT RESULTAT</b>                 |      | <b>(54 522)</b>  | <b>(58 486)</b>  |
| <b>ÅRSRESULTAT</b>                       |      | <b>(54 522)</b>  | <b>(58 486)</b>  |
| <b>OVERFØRINGER</b>                      |      |                  |                  |
| Avsatt til ordinært utbytte              | 3    | 766 400          | 114 400          |
| Overføringer annen egenkapital           | 3    | (820 922)        | (172 886)        |
| <b>SUM OVERFØRINGER</b>                  |      | <b>(54 522)</b>  | <b>(58 486)</b>  |

Årsregnskap for Trondheim Tekniske Verksted AS

Organisasjonsnr. 986236066



Trondheim Tekniske Verksted AS

**Balanse pr. 31.12.2022**

|                                 | Note | 31.12.2022       | 31.12.2021       |
|---------------------------------|------|------------------|------------------|
| <b>EIENDELER</b>                |      |                  |                  |
| <b>Anleggsmidler</b>            |      |                  |                  |
| <b>Immaterielle eiendeler</b>   |      |                  |                  |
| Utsatt skattefordel             | 2,4  | 3 937 006        | 3 921 628        |
| <b>Sum anleggsmidler</b>        |      | <b>3 937 006</b> | <b>3 921 628</b> |
| <b>Omløpsmidler</b>             |      |                  |                  |
| Kundefordringer                 |      | 425 208          | 212 604          |
| Andre fordringer                | 5    | 1 368 325        | 2 550 007        |
| Bankinnskudd                    | 6    | 514 220          | 815 202          |
| <b>Sum omløpsmidler</b>         |      | <b>2 307 753</b> | <b>3 577 813</b> |
| <b>SUM EIENDELER</b>            |      | <b>6 244 759</b> | <b>7 499 441</b> |
| <b>EGENKAPITAL OG GJELD</b>     |      |                  |                  |
| <b>Egenkapital</b>              |      |                  |                  |
| <b>Innskutt egenkapital</b>     |      |                  |                  |
| Aksjekapital                    | 3,7  |                  |                  |
| 2000 Aksjekapital               |      | 1 449 200        | 1 449 200        |
| <b>Sum Aksjekapital</b>         |      | <b>1 449 200</b> | <b>1 449 200</b> |
| Annen innskutt egenkapital      |      | (1 085 600)      | 0                |
| <b>Sum innskutt egenkapital</b> |      | <b>363 600</b>   | <b>1 449 200</b> |
| <b>Opptjent egenkapital</b>     |      |                  |                  |
| Annen egenkapital               | 3    | 5 063 747        | 5 884 669        |
| <b>Sum opptjent egenkapital</b> |      | <b>5 063 747</b> | <b>5 884 669</b> |
| <b>Sum egenkapital</b>          |      | <b>5 427 347</b> | <b>7 333 869</b> |
| <b>Gjeld</b>                    |      |                  |                  |
| <b>Kortsiktig gjeld</b>         |      |                  |                  |
| Leverandørgjeld                 |      | (174)            | (340)            |
| Skyldig offentlige avgifter     |      | 41 185           | 41 512           |
| Utbytte                         | 3    | 766 400          | 114 400          |
| Annen kortsiktig gjeld          |      | 10 000           | 10 000           |
| <b>Sum kortsiktig gjeld</b>     |      | <b>817 411</b>   | <b>165 572</b>   |
| <b>SUM EGENKAPITAL OG GJELD</b> |      | <b>6 244 759</b> | <b>7 499 441</b> |

Trondheim, 1. mars 2023

Edvin Aas  
Styreformann

Geir Kaare Alstad  
Styremedlem

Einar Nordmo  
Daglig leder



Trondheim Tekniske Verksted AS

## Noter 2022

### Regnskapsprinsipper:

Årsregnskapet er satt opp i samsvar med regnskapsloven og god regnskapsskikk. Selskapet har videre fulgt relevante bestemmelser i Norsk Regnskaps Standard utarbeidet av Norsk Regnskaps Stiftelse.

De unntaksregler som gjelder for små foretak er anvendt der annet ikke er angitt i regnskapsprinsipper.

### Omløpsmidler og kortsiktig gjeld

Omløpsmidler og kortsiktig gjeld omfatter normalt poster som forfaller til betaling innen ett år etter siste dag i regnskapsåret, samt poster som knytter seg til varekretsløpet. Omløpsmidler vurderes til laveste verdi av anskaffelseskost og antatt virkelig verdi (Laveste verdis prinsipp).

### Anleggsmidler og langsiktig gjeld

Anleggsmidler omfatter eiendeler bestemt til varig eie og bruk for virksomheten. Anleggsmidler er vurdert til anskaffelseskost. Varige driftsmidler føres opp i balansen og avskrives over driftsmidlets forventede økonomiske levetid. Varige driftsmidler nedskrives til virkelig verdi ved verdifall som forventes ikke å være av forbigående art. Nedskrivninger blir reversert når grunnlaget for nedskrivningen ikke lenger finnes å være til stede.

### Egentilvirkede ferdigvarer og varer i arbeid

Anskaffelseskost for disse varene er direkte kostnader og indirekte variable og faste tilvirkningskostnader. Selskapet har anvendt unntaksregelen i regnskapslovens som unntar små selskaper fra å medta faste tilvirkningskostnader ved beregning av anskaffelseskost. Ved beregning av virkelig verdi er salgpris på et framtidig salgstidspunkt fratrukket salgskostnader og tilvirkningskostnader som påløper for å bringe varer i arbeid i salgsferdig stand.

### Fordringer

Kundefordringer og andre fordringer føres opp i balansen til pålydende etter fradrag for avsetning til påregnelig tap. Avsetning til påregnelig tap gjøres på grunnlag av en individuell vurdering av de enkelte fordringene. Andre fordringer er også gjenstand for en tilsvarende vurdering.

### Skatt

Skattekostnaden i resultatregnskapet omfatter periodens betalbare skatt som blir utlignet og forfaller til betaling i neste regnskapsår i tillegg til endring i utsatt skatt. Utsatt skatt er beregnet med skattesatsen vedtatt for kommende år ved utgangen av regnskapsåret (22%) på grunnlag av skattereduserende og skatteøkende midlertidige forskjeller som eksisterer mellom regnskapsmessige og skattemessige verdier. I beregningen er det også medtatt ligningsmessig framførbart underskudd ved regnskapsårets utgang. Skatteøkende og skattereduserende midlertidige forskjeller som reverserer eller kan reversere i samme periode er utlignet og nettoført.

### Pensjonsforpliktelser

Pensjonskostnader og pensjonsforpliktelser beregnes etter lineær opptjening basert på forutsetninger om diskonteringsrente, fremtidig regulering av lønn, pensjoner og ytelser fra folketrygden, fremtidig avkastning på pensjonsmidler samt aktuariemessige forutsetninger om dødelighet, frivillig avgang, osv. Pensjonsmidler er vurdert til virkelig verdi og fratrukket i netto pensjonsforplikteser i balansen. Endringer i forpliktelsen som skyldes endringer i pensjonsplaner fordeles over antatt gjenværende opptjeningsstid. Endringer i forpliktelsen og pensjonsmidlene som skyldes endringer i og avvik i beregningsforutsetningene (estimatendringer) fordeles over over 2 år idet man da planlegger overgang til innskuddspensjon. Ved regnskapsføring av pensjon er lineær opptjeningsprofil og forventet sluttlønn som opptjeningsgrunnlag lagt til grunn.

### Forskning og utvikling

Forskning og utvikling kostnadsføres løpende.

Noter for Trondheim Tekniske Verksted AS

Organisasjonsnr. 986236066



Trondheim Tekniske Verksted AS

## Noter 2022

### Note 1 - Lønnskostnad

Selskapet har hatt 0 årsverk i regnskapsåret.

| Spesifikasjon av lønnskostnader | I år         | I fjor       |
|---------------------------------|--------------|--------------|
| Lønn                            | 0            | 0            |
| Arbeidsgiveravgift              | 0            | 0            |
| Pensjonskostnader               | 0            | 0            |
| Andre lønnsrelaterte ytelser    | 6 800        | 6 800        |
| <b>Totalt</b>                   | <b>6 800</b> | <b>6 800</b> |

### Ytelser til ledende personer og revisor

|                                  |   |
|----------------------------------|---|
| Daglig leder, lønn               | 0 |
| Daglig leder, annen godtgjørelse | 0 |
| Styrehonorar                     | 0 |

### Note 2 - Skattekostnad på ordinært resultat

#### Spesifikasjon av årets skattegrunnlag:

|                                      |                |
|--------------------------------------|----------------|
| Resultat før skattekostnader         | -69 900        |
| + Permanente og andre forskjeller    | 0              |
| + Endring i midlertidige forskjeller | -20 388        |
| <b>= Inntekt</b>                     | <b>-90 288</b> |

#### Spesifikasjon av årets skattekostnad:

|   |                |
|---|----------------|
| Beregnet skatt av årets resultat                  | 0              |
| <b>= Sum betalbar skatt</b>                       | <b>0</b>       |
| +/- Endring i utsatt skatt (regnskapsført)        | 0              |
| +/- Endring i utsatt skattefordel (regnskapsført) | -15 378        |
| <b>= Ordinær skattekostnad</b>                    | <b>-15 378</b> |
| Skattesats i inntektsåret                         | 22             |

#### Betalbar skatt i balansen består av

|                                    |          |
|------------------------------------|----------|
| Sum betalbar skatt                 | 0        |
| <b>= Betalbar skatt i balansen</b> | <b>0</b> |

Noter for Trondheim Tekniske Verksted AS

Organisasjonsnr. 986236066



Trondheim Tekniske Verksted AS

## Noter 2022

### Note 3 - Egenkapital

|                         | Aksjekapital /<br>selskapskapital | Annen<br>egenkapital | Sum<br>egenkapital |
|-------------------------|-----------------------------------|----------------------|--------------------|
| Pr 1.1.                 | 1 449 200                         | 5 884 669            | 7 333 869          |
| Anvendt til årsresultat |                                   | -54 522              | -54 522            |
| Andre transaksjoner:    | 0                                 | -1 852 000           | -1 852 000         |
| <b>Pr 31.12.</b>        | <b>1 449 200</b>                  | <b>3 978 147</b>     | <b>5 427 347</b>   |

### Note 4 - Utsatt skatt

#### Utsatt skatt/utsatt skattefordel

|   | 2022               | 2021               |
|---|--------------------|--------------------|
| + Driftsmidler inkl. goodwill             | -88 403            | -108 791           |
| - Skattem. fremf. underskudd som utlignes | 17 807 083         | 17 716 795         |
| <b>= Grunnlag utsatt skatt</b>            | <b>-17 895 486</b> | <b>-17 825 586</b> |
| <b>Utsatt skatt</b>                       | <b>0</b>           | <b>0</b>           |
| Negativt grunnlag utsatt skatt            | 17 895 486         | 17 825 586         |
| <b>= Grunnlag utsatt skattefordel</b>     | <b>17 895 486</b>  | <b>17 825 586</b>  |
| <b>Utsatt skattefordel</b>                | <b>3 937 006</b>   | <b>3 921 629</b>   |
| Grunnlag ikke bokført utsatt skattefordel | 0                  | 5                  |
| <b>Ikke bokført utsatt skattefordel</b>   | <b>0</b>           | <b>1</b>           |
| <b>Bokført utsatt skattefordel</b>        | <b>3 937 006</b>   | <b>3 921 628</b>   |

### Note 5 - Gjeld til nærstående selskap

|                   | I år             | I fjor           |
|-------------------|------------------|------------------|
| Tromek Produksjon | 1 000 000        | 2 000 000        |
| Tromek Service AS | 187 807          | 371 772          |
| <b>1 187 807</b>  | <b>1 187 807</b> | <b>2 371 772</b> |



Trondheim Tekniske Verksted AS

## Noter 2022

### Note 6 - Bankinnskudd

Skattetrekkinnskudd utgjør pr 31.12. i år kr 0,-.

### Note 7 - Aksjekapital

Selskapet har 14 492 aksjer pålydende kr 100 pr. aksje, samlet aksjekapital utgjør kr 1 449 200.

Selskapet har 34 aksjonærer. Følgende 9 aksjonærer eier mer enn 5 % av aksjene:

| Navn              | Antall | Eierandel |
|-------------------|--------|-----------|
| Einar Nordmo      | 1 036  | 7,15 %    |
| Rune Singstad     | 971    | 6,70 %    |
| Frode Rønning     | 940    | 6,49 %    |
| Per Harald Aasen  | 925    | 6,38 %    |
| Øivind Sandtrø    | 897    | 6,19 %    |
| Jorunn Woldmo     | 841    | 5,80 %    |
| Helge Myhre       | 837    | 5,78 %    |
| Geir Kåre Alstad  | 824    | 5,69 %    |
| Stein Rune Fossum | 761    | 5,25 %    |

Aksjer eid av selskapets tillitsvalgte:

|                     | Antall | Eierandel |
|---------------------|--------|-----------|
| Daglig leder        | 1 036  | 7,15 %    |
| Medlemmer av styret | 1 525  | 10,52 %   |



**Trondheim Tekniske Verksted AS**

Trondheim Tekniske Verksted AS

**ÅRSBERETNING 2022**  
**for**  
**Trondheim Tekniske Verksted AS**

Trondheim Tekniske Verksted AS har i forretningsåret 2021 leid ut utstyr og maskiner i Trondheim. Leietakere er Tromek Produksjon AS og Tromek Service AS.

Utleieinntekt i forretningsåret 2021: kr.: 1 233 501,-

Driftsåret ble oppgjort med et underskudd på kr.: 54 522,- etter skatt. Aksjekapitalen i selskapet er kr.: 363 600,- og egenkapitalen er kr.: 5 427 347,- og utgjør 86,9 % av totalkapitalen. Forutsetningen for videre drift er til stede.

I forretningsåret 2023 er leieinntekter budsjettert til kr.: 1.233.501,00. Utgifter til drift av selskapet er forretningsåret 2022 budsjettert til kr.: 90.000,00, inkludert regnskap med årsoppgjør. I tillegg kommer løpende utgifter til telefon, eventuelle driftsmoter og generalforsamling. Det er ikke avsatt midler til lønn i forretningsåret 2023, men godtgjørelse for administrativt arbeid og styrearbeidet for tidsperioden 01.01.2019 til 31.12.2023, fem år.

Det er ikke utbetalt lønn i forretningsåret 2022.

Det er avsatt kr.: 1.100.000,00 til utbetaling til aksjonærene i 2022 fordelt på tilbakebetaling av aksjekapital kr.: 333 600,- og utbytte kr.: 766 400,-

**Styret har i 2022 bestått av:**

Styreleder Edvin Aas og styremedlem Geir Kåre Alstad.

Daglig leder er Einar Nordmo.

Totalt sykefravær var 0,0 %. Bedriften har per 31.12.21. ingen ansatte.

**Miljømål for 2023:**

Ytre forurensing er ikke tilsted i og med at bedriften i 2021 kun leier ut maskiner og utstyr til andre bedrifter og ikke gjennomfører egen produksjon. Det er ingen ansatte i bedriften.


**Likestilling:**


Det forekommer ikke forskjellsbehandling grunnet kjønn. Det er ingen kvinner i selskapets styre.


Aksjene i selskapet eies av tidligere ansatte og deres arvinger. Etter styrets oppfatning er det i beretningsårets eller etter dets utløp, ikke inntruffet viktige forhold som ikke fremgår av årsregnskapet 2022, som vesentlig endrer resultatregnskap og balanse

I utleieperioden forvaltes verdiene av nåværende daglig leder og styret.

Trondheim den 12. april 2023

  
Edvin Aas  
Styrets leder.

  
Geir K. Alstad  
Styremedlem.

  
Einar Nordmo  
Daglig leder



**Årsoppgjør 2022  
for  
Trondheim Tekniske Verksted AS**



| Trondheim Tekniske Verksted AS           |      |                  |                  |
|--|------|------------------|------------------|
| <b>Resultatregnskap</b>                  |      |                  |                  |
|  | Note | 2022             | 2021             |
| <b>DRIFTSINNEKTER OG DRIFTSKOSTNADER</b> |      |                  |                  |
| <b>Driftskostnader</b>                   |      |                  |                  |
| Lønnskostnad                             | 1    | 6 800            | 6 800            |
| Annen driftskostnad                      | 1    | 101 862          | 109 872          |
| <b>Sum driftskostnader</b>               |      | <b>108 662</b>   | <b>116 672</b>   |
| <b>DRIFTSRESULTAT</b>                    |      | <b>(108 662)</b> | <b>(116 672)</b> |
| <b>FINANSINNEKTER OG FINANSKOSTNADER</b> |      |                  |                  |
| <b>Finansinntekter</b>                   |      |                  |                  |
| Annen renteinntekt                       |      | 2 284            | 1 824            |
| Annen finansinntekt                      |      | 36 556           | 39 953           |
| <b>Sum finansinntekter</b>               |      | <b>38 841</b>    | <b>41 777</b>    |
| <b>Finanskostnader</b>                   |      |                  |                  |
| Annen finanskostnad                      |      | 78               | 88               |
| <b>Sum finanskostnader</b>               |      | <b>78</b>        | <b>88</b>        |
| <b>NETTO FINANSPOSTER</b>                |      | <b>38 762</b>    | <b>41 689</b>    |
| <b>ORDINÆRT RES. FØR SKATTEKOSTNAD</b>   |      | <b>(69 900)</b>  | <b>(74 982)</b>  |
| Skattekostnad på ordinært resultat       | 2    | (15 378)         | (16 496)         |
| <b>ORDINÆRT RESULTAT</b>                 |      | <b>(54 522)</b>  | <b>(58 486)</b>  |
| <b>ÅRSRESULTAT</b>                       |      | <b>(54 522)</b>  | <b>(58 486)</b>  |
| <b>OVERFØRINGER</b>                      |      |                  |                  |
| Avsatt til ordinært utbytte              | 3    | 766 400          | 114 400          |
| Overføringer annen egenkapital           | 3    | (820 922)        | (172 886)        |
| <b>SUM OVERFØRINGER</b>                  |      | <b>(54 522)</b>  | <b>(58 486)</b>  |


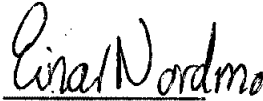


## Trondheim Tekniske Verksted AS

## Balanse pr. 31.12.2022

|                                 | Note | 31.12.2022       | 31.12.2021       |
|---------------------------------|------|------------------|------------------|
| <b>EIENDELER</b>                |      |                  |                  |
| <b>Anleggsmidler</b>            |      |                  |                  |
| Immaterielle eiendeler          |      |                  |                  |
| Utsatt skattefordel             | 2,4  | 3 937 006        | 3 921 628        |
| <b>Sum anleggsmidler</b>        |      | <b>3 937 006</b> | <b>3 921 628</b> |
| <b>Omløpsmidler</b>             |      |                  |                  |
| Kundefordringer                 |      | 425 208          | 212 604          |
| Andre fordringer                | 5    | 1 368 325        | 2 550 007        |
| Bankinnskudd                    | 6    | 514 220          | 815 202          |
| <b>Sum omløpsmidler</b>         |      | <b>2 307 753</b> | <b>3 577 813</b> |
| <b>SUM EIENDELER</b>            |      | <b>6 244 759</b> | <b>7 499 441</b> |
| <b>EGENKAPITAL OG GJELD</b>     |      |                  |                  |
| <b>Egenkapital</b>              |      |                  |                  |
| <b>Innskutt egenkapital</b>     |      |                  |                  |
| Aksjekapital                    | 3,7  |                  |                  |
| 2000 Aksjekapital               |      | 1 449 200        | 1 449 200        |
| <b>Sum Aksjekapital</b>         |      | <b>1 449 200</b> | <b>1 449 200</b> |
| Annen innskutt egenkapital      |      | (1 085 600)      | 0                |
| <b>Sum innskutt egenkapital</b> |      | <b>363 600</b>   | <b>1 449 200</b> |
| <b>Opptjent egenkapital</b>     |      |                  |                  |
| Annen egenkapital               | 3    | 5 063 747        | 5 884 669        |
| <b>Sum opptjent egenkapital</b> |      | <b>5 063 747</b> | <b>5 884 669</b> |
| <b>Sum egenkapital</b>          |      | <b>5 427 347</b> | <b>7 333 869</b> |
| <b>Gjeld</b>                    |      |                  |                  |
| <b>Kortsiktig gjeld</b>         |      |                  |                  |
| Leverandørgjeld                 |      | (174)            | (340)            |
| Skyldig offentlige avgifter     |      | 41 185           | 41 512           |
| Utbytte                         | 3    | 766 400          | 114 400          |
| Annen kortsiktig gjeld          |      | 10 000           | 10 000           |
| <b>Sum kortsiktig gjeld</b>     |      | <b>817 411</b>   | <b>165 572</b>   |
| <b>SUM EGENKAPITAL OG GJELD</b> |      | <b>6 244 759</b> | <b>7 499 441</b> |

Trondheim, 12.04. 2023

  
Edvin Aas  
Styreformann  
Geir Kaare Alstad  
Styremedlem  
Einar Nordmo  
Daglig leder



Trondheim Tekniske Verksted AS

## Noter 2022

### Regnskapsprinsipper:

Årsregnskapet er satt opp i samsvar med regnskapsloven og god regnskapsskikk. Selskapet har videre fulgt relevante bestemmelser i Norsk Regnskaps Standard utarbeidet av Norsk Regnskaps Stiftelse.

De unntaksregler som gjelder for små foretak er anvendt der annet ikke er angitt i regnskapsprinsipper.

### Omløpsmidler og kortsiktig gjeld

Omløpsmidler og kortsiktig gjeld omfatter normalt poster som forfaller til betaling innen ett år etter siste dag i regnskapsåret, samt poster som knytter seg til varekretsløpet. Omløpsmidler vurderes til laveste verdi av anskaffelseskost og antatt virkelig verdi (Laveste verdis prinsipp).

### Anleggsmidler og langsiktig gjeld

Anleggsmidler omfatter eiendeler bestemt til varig eie og bruk for virksomheten. Anleggsmidler er vurdert til anskaffelseskost. Varige driftsmidler føres opp i balansen og avskrives over driftsmidlets forventede økonomiske levetid. Varige driftsmidler nedskrives til virkelig verdi ved verdifall som forventes ikke å være av forbigående art. Nedskrivninger blir reversert når grunnlaget for nedskrivningen ikke lenger finnes å være til stede.

### Egentilvirkede ferdigvarer og varer i arbeid

Anskaffelseskost for disse varene er direkte kostnader og indirekte variable og faste tilvirkningskostnader. Selskapet har anvendt unntaksregelen i regnskapslovens som unntar små selskaper fra å medta faste tilvirkningskostnader ved beregning av anskaffelseskost. Ved beregning av virkelig verdi er salgspris på et framtidig salgstidspunkt fratrukket salgskostnader og tilvirkningskostnader som påløper for å bringe varer i arbeid i salgsferdig stand.

### Fordringer

Kundefordringer og andre fordringer føres opp i balansen til pålydende etter fradrag for avsetning til påregnelig tap. Avsetning til påregnelig tap gjøres på grunnlag av en individuell vurdering av de enkelte fordringene. Andre fordringer er også gjenstand for en tilsvarende vurdering.

### Skatt

Skattekostnaden i resultatregnskapet omfatter periodens betalbare skatt som blir utlignet og forfaller til betaling i neste regnskapsår i tillegg til endring i utsatt skatt. Utsatt skatt er beregnet med skattesatsen vedtatt for kommende år ved utgangen av regnskapsåret (22%) på grunnlag av skattereduserende og skatteøkende midlertidige forskjeller som eksisterer mellom regnskapsmessige og skattemessige verdier. I beregningen er det også medtatt ligningsmessig framførbart underskudd ved regnskapsårets utgang. Skatteøkende og skattereduserende midlertidige forskjeller som reverserer eller kan reversere i samme periode er utlignet og nettoført.

### Pensjonsforpliktelser

Pensjonskostnader og pensjonsforpliktelser beregnes etter lineær opptjening basert på forutsetninger om diskonteringsrente, fremtidig regulering av lønn, pensjoner og ytelser fra folketrygden, fremtidig avkastning på pensjonsmidler samt aktuarmessige forutsetninger om dødelighet, frivillig avgang, osv. Pensjonsmidler er vurdert til virkelig verdi og fratrukket i netto pensjonsforpliktelser i balansen. Endringer i forpliktelsen som skyldes endringer i pensjonsplaner fordeles over antatt gjenværende opptjeningsstid. Endringer i forpliktelsen og pensjonsmidlene som skyldes endringer i og avvik i beregningsforutsetningene (estimatendringer) fordeles over over 2 år idet man da planlegger overgang til innskuddspensjon. Ved regnskapsføring av pensjon er lineær opptjeningsprofil og forventet sluttlønn som opptjeningsgrunnlag lagt til grunn.

### Forskning og utvikling

Forskning og utvikling kostnader føres løpende.

Noter for Trondheim Tekniske Verksted AS

Organisasjonsnr. 986236066



Trondheim Tekniske Verksted AS

## Noter 2022

### Note 1 - Lønnskostnad

Selskapet har hatt 0 årsverk i regnskapsåret.

#### Spesifikasjon av lønnskostnader

|                              | I år         | I fjor       |
|------------------------------|--------------|--------------|
| Lønn                         | 0            | 0            |
| Arbeidsgiveravgift           | 0            | 0            |
| Pensjonskostnader            | 0            | 0            |
| Andre lønnsrelaterte ytelser | 6 800        | 6 800        |
| <b>Totalt</b>                | <b>6 800</b> | <b>6 800</b> |

#### Ytelser til ledende personer og revisor

|                                  |  |   |
|----------------------------------|--|---|
| Daglig leder, lønn               |  | 0 |
| Daglig leder, annen godtgjørelse |  | 0 |
| Styrehonorar                     |  | 0 |

### Note 2 - Skattekostnad på ordinært resultat

#### Spesifikasjon av årets skattegrunnlag:

|                                      |                |
|--------------------------------------|----------------|
| Resultat før skattekostnader         | -69 900        |
| + Permanente og andre forskjeller    | 0              |
| + Endring i midlertidige forskjeller | -20 388        |
| <b>= Inntekt</b>                     | <b>-90 288</b> |

#### Spesifikasjon av årets skattekostnad:

|   |                |
|---|----------------|
| Beregnet skatt av årets resultat                  | 0              |
| <b>= Sum betalbar skatt</b>                       | <b>0</b>       |
| +/- Endring i utsatt skatt (regnskapsført)        | 0              |
| +/- Endring i utsatt skattefordel (regnskapsført) | -15 378        |
| <b>= Ordinær skattekostnad</b>                    | <b>-15 378</b> |
| Skattesats i inntektsåret                         | 22             |

#### Betalbar skatt i balansen består av

|                                    |          |
|------------------------------------|----------|
| Sum betalbar skatt                 | 0        |
| <b>= Betalbar skatt i balansen</b> | <b>0</b> |

Noter for Trondheim Tekniske Verksted AS

Organisasjonsnr. 986236066



## Trondheim Tekniske Verksted AS

## Noter 2022

## Note 3 - Egenkapital

|                         | Aksjekapital /<br>selskapskapital | Annen<br>egenkapital | Sum<br>egenkapital |
|-------------------------|-----------------------------------|----------------------|--------------------|
| Pr 1.1.                 | 1 449 200                         | 5 884 669            | 7 333 869          |
| Anvendt til årsresultat |                                   | -54 522              | -54 522            |
| Andre transaksjoner:    | 0                                 | -1 852 000           | -1 852 000         |
| Pr 31.12.               | 1 449 200                         | 3 978 147            | 5 427 347          |

## Note 4 - Utsatt skatt

Utsatt skatt/utsatt skattefordel

|   | 2022        | 2021        |
|---|-------------|-------------|
| + Driftsmidler inkl. goodwill             | -88 403     | -108 791    |
| - Skattem. fremf. underskudd som utlignes | 17 807 083  | 17 716 795  |
| = Grunnlag utsatt skatt                   | -17 895 486 | -17 825 586 |
| Utsatt skatt                              | 0           | 0           |
| Negativt grunnlag utsatt skatt            | 17 895 486  | 17 825 586  |
| = Grunnlag utsatt skattefordel            | 17 895 486  | 17 825 586  |
| Utsatt skattefordel                       | 3 937 006   | 3 921 629   |
| Grunnlag ikke bokført utsatt skattefordel | 0           | 5           |
| Ikke bokført utsatt skattefordel          | 0           | 1           |
| Bokført utsatt skattefordel               | 3 937 006   | 3 921 628   |

## Note 5 - Gjeld til nærstående selskap

|                   | I år      | I fjor    |
|-------------------|-----------|-----------|
| Tromek Produksjon | 1 000 000 | 2 000 000 |
| Tromek Service AS | 187 807   | 371 772   |
|                   | 1 187 807 | 2 371 772 |



Trondheim Tekniske Verksted AS

## Noter 2022

### Note 6 - Bankinnskudd

Skattetrekkinnskudd utgjør pr 31.12. i år kr 0,-.

### Note 7 - Aksjekapital

Selskapet har 14 492 aksjer pålydende kr 100 pr. aksje, samlet aksjekapital utgjør kr 1 449 200.

Selskapet har 34 aksjonærer. Følgende 9 aksjonærer eier mer enn 5 % av aksjene:

| Navn              | Antall | Eierandel |
|-------------------|--------|-----------|
| Einar Nordmo      | 1 036  | 7,15 %    |
| Rune Singstad     | 971    | 6,70 %    |
| Frode Rønning     | 940    | 6,49 %    |
| Per Harald Aasen  | 925    | 6,38 %    |
| Øivind Sandtrø    | 897    | 6,19 %    |
| Jorunn Woldmo     | 841    | 5,80 %    |
| Helge Myhre       | 837    | 5,78 %    |
| Geir Kåre Alstad  | 824    | 5,69 %    |
| Stein Rune Fossum | 761    | 5,25 %    |

Aksjer eid av selskapets tillitsvalgte:

|                     | Antall | Eierandel |
|---------------------|--------|-----------|
| Daglig leder        | 1 036  | 7,15 %    |
| Medlemmer av styret | 1 525  | 10,52 %   |

Noter for Trondheim Tekniske Verksted AS

Organisasjonsnr. 986236066