



ÅRSREGNSKAPET FOR REGNSKAPSÅRET 2025 - GENERELL INFORMASJON

Enheten

Organisasjonsnummer: 836 180 682
Organisasjonsform: Aksjeselskap
Foretaksnavn: BREAKOUT PASS INVEST AS
Forretningsadresse: c/o Martin Bøhmer Høyem
Rideveien 36B
1361 ØSTERÅS

Regnskapsår

Årsregnskapets periode: 12.06.2025 - 31.12.2025

Konsern

Morselskap i konsern: Ja
Konsernregnskap lagt ved: Nei

Regnskapsregler

Regler for små foretak benyttet: Ja
Benyttet ved utarbeidelsen av årsregnskapet til selskapet: Regnskapslovens alminnelige regler

Årsregnskapet fastsatt av kompetent organ

Bekreftet av representant for selskapet: Martin Bøhmer Høyem
Dato for fastsettelse av årsregnskapet: 18.03.2026

Grunnlag for avgivelse

År 2025: Årsregnskapet er elektronisk innlevert
År 2024: Tall er hentet fra elektronisk innlevert årsregnskap fra 2025

Det er ikke krav til at årsregnskapet m.v. som sendes til Regnskapsregisteret er undertegnet. Kontrollen på at dette er utført ligger hos revisor/enhetens øverste organ. Sikkerheten ivaretas ved at innsender har rolle/rettighet for innsending av årsregnskapet via Altinn, og ved at det bekreftes at årsregnskapet er fastsatt av kompetent organ.

Brønnøysundregistrene, 20.03.2026



Resultatregnskap

Beløp i: NOK	Note	2025	2024
RESULTATREGNSKAP			
Inntekter			
Salgsinntekt		1 922 026	0
Sum inntekter		1 922 026	0
Kostnader			
Varekostnad		1 441 398	0
Lønnskostnad	1	229 750	0
Annen driftskostnad		168 928	0
Sum kostnader		1 840 076	0
Driftsresultat		81 949	0
Finansinntekter og finanskostnader			
Annen renteinntekt		814	0
Sum finansinntekter		814	0
Annen rentekostnad		14 802	0
Annen finanskostnad		3 847	0
Sum finanskostnader		18 649	0
Netto finans		-17 834	0
Resultat før skattekostnad		64 115	0
Skattekostnad		14 105	0
Årsresultat		50 010	0
Annen egenkapital		50 010	0



Balanse

Beløp i: NOK	Note	2025	2024
BALANSE - EIENDELER			
Anleggsmidler			
Immaterielle eiendeler			
Sum immaterielle eiendeler		0	0
Varige driftsmidler			
Sum varige driftsmidler		0	0
Finansielle anleggsmidler			
Investering i datterselskap	2	100 000	0
Investeringer i tilknyttet selskap	2	290 000	0
Investeringer i aksjer og andeler		232 676	0
Sum finansielle anleggsmidler		622 676	0
Sum anleggsmidler		622 676	0
Omløpsmidler			
Varer			
Fordringer			
Andre kortsiktige fordringer		247	0
Sum fordringer		247	0
Investeringer			
Sum investeringer		0	0
Bankinnskudd, kontanter og lignende			
Bankinnskudd, kontanter og lignende		206 796	0
Sum bankinnskudd, kontanter og lignende		206 796	0
Sum omløpsmidler		207 043	0
SUM EIENDELER		829 719	0

BALANSE - EGENKAPITAL OG GJELD



Balanse

Beløp i: NOK	Note	2025	2024
Egenkapital			
Innskutt egenkapital			
Aksjekapital	3, 4	277 000	0
Overkurs	3	202 676	0
Sum innskutt egenkapital		479 676	0
Opptjent egenkapital			
Annen egenkapital	3	324 345	0
Sum opptjent egenkapital		324 345	0
Sum egenkapital		804 021	0
Gjeld			
Langsiktig gjeld			
Sum avsetninger for forpliktelser		0	0
Annen langsiktig gjeld			
Sum annen langsiktig gjeld		0	0
Kortsiktig gjeld			
Leverandørgjeld		1 563	0
Betalbar skatt		11 276	0
Kortsiktig konserngjeld	2	12 859	0
Sum kortsiktig gjeld		25 698	0
Sum gjeld		25 698	0
SUM EGENKAPITAL OG GJELD		829 719	0



Brønnøysundregistrene

ÅRSREGNSKAP FOR REGNSKAPSÅRET 2025 - GENERELL INFORMASJON

Journalnummer: 2026 344748

Virksomheten

Organisasjonsnummer: 836 180 682
Organisasjonsform: Aksjeselskap
Foretaksnavn: BREAKOUT PASS INVEST AS
Forretningsadresse: c/o Martin Bøhmer Høyem
Rideveien 36B
1361 ØSTERÅS

Regnskapsår

Årsregnskapets periode: 12.06.2025 - 31.12.2025

Konsern

Mørselskap i konsern: Ja
Konsernregnskap lagt ved: Nei

Regnskapsregler

Regler for små foretak benyttet: Ja
Benyttet ved utarbeidelsen av årsregnskapet: Regnskapslovens alminnelige regler

Årsregnskapet fastsatt av kompetent organ

Bekreftet av: Martin Bøhmer Høyem
Dato for fastsettelse av årsregnskapet: 18.03.2026

Revisjon

Selskapet har besluttet at årsregnskapet ikke skal revideres: Ja
Årsregnskapet er utarbeidet av ekstern autorisert regnskapsfører: Ja
Ekstern autorisert regnskapsfører har i løpet av regnskapsåret bistått ved den løpende regnskapsføringen eller utført andre tjenester for selskapet enn å utarbeide årsregnskapet: Ja

Grunnlag for avgivelse

År 2025: Årsregnskap er elektronisk innlevert.
År 2024: Tall er hentet fra elektronisk innlevert årsregnskap fra 2025.

Virksomheten sitt øverste organ er ansvarlig for at årsregnskapet er signert. Det er mulig å levere årsregnskap uten signatur fordi sikkerheten for rett rapportering er ivarettatt ved at innsenderen har rolle/rettighet for innsending i Altinn. Navnet på representanten, som bekrefter at årsregnskapet er godkjent, er i tillegg oppgitt.

Brønnøysundregistrene, 19.03.2026

Brønnøysundregistrene
Postadresse: Postboks 900, 8910 Brønnøysund
Telefon: 75 00 75 00
E-post: firmapost@brreg.no Internett: www.brreg.no
Organisasjonsnummer: 974 760 673



Organisasjonsnr: 836 180 682
BREAKOUT PASS INVEST AS

RESULTATREGNSKAP

Beløp i: NOK	Note	2025	2024
RESULTATREGNSKAP			
Inntekter			
Salgsinntekt		1 922 026	0
Sum inntekter		1 922 026	0
Kostnader			
Varekostnad		1 441 398	0
Lønnskostnad	1	229 750	0
Annen driftskostnad		168 928	0
Sum kostnader		1 840 076	0
Driftsresultat		81 949	0
Finansinntekter og finanskostnader			
Annen renteinntekt		814	0
Sum finansinntekter		814	0
Annen rentekostnad		14 802	0
Annen finanskostnad		3 847	0
Sum finanskostnader		18 649	0
Netto finans		-17 834	0
Resultat før skattekostnad		64 115	0
Skattekostnad		14 105	0
Årsresultat		50 010	0
Annen egenkapital		50 010	0



Organisasjonsnr: 836 180 682
BREAKOUT PASS INVEST AS

BALANSE

Beløp i: NOK	Note	2025	2024
BALANSE - EIENDELER			
Anleggsmidler			
Immaterielle eiendeler			
Sum immaterielle eiendeler		0	0
Varige driftsmidler			
Sum varige driftsmidler		0	0
Finansielle anleggsmidler			
Investering i datterselskap 2		100 000	0
Investeringer i tilknyttet selskap 2	2	290 000	0
Investeringer i aksjer og andeler		232 676	0
Sum finansielle anleggsmidler		622 676	0
Sum anleggsmidler		622 676	0
Omløpsmidler			
Varer			
Fordringer			
Andre kortsiktige fordringer		247	0
Sum fordringer		247	0
Investeringer			
Sum investeringer		0	0
Bankinnskudd, kontanter og lignende			
Bankinnskudd, kontanter og lignende		206 796	0
Sum bankinnskudd, kontanter og lignende		206 796	0
Sum omløpsmidler		207 043	0
SUM EIENDELER		829 719	0
BALANSE - EGENKAPITAL OG GJELD			
Egenkapital			
Innskutt egenkapital			
Aksjekapital	3, 4	277 000	0
Overkurs	3	202 676	0



Sum innskutt egenkapital		479 676	0
Opptjent egenkapital			
Annen egenkapital	3	324 345	0
Sum opptjent egenkapital		324 345	0
Sum egenkapital		804 021	0
Gjeld			
Langsiktig gjeld			
Sum avsetninger for forpliktelser		0	0
Annen langsiktig gjeld			
Sum annen langsiktig gjeld		0	0
Kortsiktig gjeld			
Leverandørgjeld		1 563	0
Betalbar skatt		11 276	0
Kortsiktig konserngjeld	2	12 859	0
Sum kortsiktig gjeld		25 698	0
Sum gjeld		25 698	0
SUM EGENKAPITAL OG GJELD		829 719	0



Organisasjonsnr: 836 180 682
BREAKOUT PASS INVEST AS

NOTEOPPLYSNINGER - SELSKAP - alle poster oppgitt i hele tall

Note

Regnskapsprinsipper

Årsregnskapet er satt opp i samsvar med regnskapsloven og god regnskapsskikk for små foretak. Arten av virksomhet og hvor den drives. Virksomheten er et holdingsselskap med forretningskontor i Østerås, Bærum. Virksomheten driver med investering i aksjer, verdipapirer og fast eiendom. Salgsinntekter. Inntektsføring ved salg av varer skjer på leveringstidspunktet. Tjenester inntektsføres etter hvert som de leveres.

Klassifisering og vurdering av balanseposter
Anleggsmidler er eiendeler bestemt til varig eie eller bruk. Eiendeler som er knyttet til varekretsløpet er klassifisert som omløpsmidler. Fordringer klassifiseres som omløpsmidler hvis de forfaller til betaling innen ett år etter transaksjonsdagen. Tilsvarende klassifiseres gjeld som kortsiktig hvis gjelden forfaller til betaling innen ett år. Omløpsmidler vurderes til laveste av anskaffelseskost og virkelig verdi. Kortsiktig gjeld balanseføres til nominelt beløp på etableringstidspunktet. Anleggsmidler vurderes til anskaffelseskost. Varige anleggsmidler avskrives etter en fornuftig avskrivningsplan. Anleggsmidlene nedskrives til virkelig verdi ved verdifall som ikke forventes å være forbigående. Langsiktig gjeld med unntak av andre avsetninger balanseføres til nominelt beløp på etableringstidspunktet. Fordringer. Kundefordringer og andre fordringer er oppført i balansen til pålydende etter fradrag for avsetning til forventet tap. Avsetning til tap gjøres på grunnlag av individuelle vurderinger av de enkelte fordringene. Forøvrig er følgende regnskapsprinsipper anvendt: Leieavtaler er ikke balanseført. Kostmetoden er benyttet for investeringer i datterselskap/tilknyttet selskap. Utbytte er inntektsført samme år som det er avsatt i datterselskap/tilknyttet selskap, dersom det er sannsynlig at beløpet vil mottas. Ved utbytte som overstiger andel av tilbakeholdt resultat etter kjøpet representerer den overskytende del tilbakebetaling av investert kapital, og er fratrukket investeringens verdi i balansen. Skatt. Skattekostnaden i resultatregnskapet omfatter både periodens betalbare skatt og endring i utsatt skatt. Utsatt skatt er beregnet med 22% på grunnlag av de midlertidige forskjeller som eksisterer mellom regnskapsmessige og skattemessige verdier, samt skattemessig underskudd til fremføring ved utgangen av regnskapsåret. Skatteøkende og skattereduserende midlertidige forskjeller som reverserer eller kan reversere i samme periode er fastsatt og skattevirkningen er beregnet på nettogrunnlaget.



Note

Antall årsverk i regnskapsåret
0.50

Note
1

Spesifisering av resultatregnskapet

Lønnskostnader

<u>Lønn</u>	<u>Årets</u>	<u>Fjorårets</u>
	162400.00	
<u>Folketrygdavgift</u>	<u>Årets</u>	<u>Fjorårets</u>
	46625.00	
<u>Pensjonskostnader</u>	<u>Årets</u>	<u>Fjorårets</u>
	18119.00	
<u>Andre ytelser</u>	<u>Årets</u>	<u>Fjorårets</u>
	2606.00	
<u>Sum lønnskostnader</u>	<u>Årets</u>	<u>Fjorårets</u>
	229750.00	

Mer om årsverk og lønn

Her er lønnskostnader ved fisjon av Tet Invest AS

Note
2

Konsern, tilknyttet selskap m.v.

Investering som regnskapsføres etter egenkapitalmetoden

Konsernregnskap

Virksomheten inngår i konsolideringen til morselskapets konsernregnsk.: Nei

Morselskapet sitt navn

Forretningskontor for morselskapet

Datterselskap er utelatt fra konsolideringen: Nei

Begrunnelse for at datterselskap er utelatt fra konsolideringen

Kortsiktig gjeld

<u>Samlet beløp - foretak i samme konsern</u>	<u>Årets</u>	<u>Fjorårets</u>
	12859.00	0.00

Samlet forpliktelse til fordel for foretak i samme konsern



Mer om tilknyttet selskap/datterselskap

Breakout Pass Invest eier 100% aksjer i Omnit AS; kostpris er kr. 100 000,-

Breakout Pass Invest eier 50% aksjer i Høyem Investment AS; kostpris er kr. 290 000,-

Konsernbidrag:

Breakout Pass Invest har avgitt et

konsernbidrag på kr. 12 859,- til datterselskap, Omnit AS, org.nr. 936 298 524



Årsregnskap for
BREAKOUT PASS INVEST AS

836180682

Regnskapsår
12.06.2025 - 31.12.2025



BREAKOUT PASS INVEST AS
836 180 682




Resultatregnskap

	Note	12.06 - 31.12.2025
Driftsinntekter		
Salgsinntekt		1 922 026
Sum driftsinntekter		1 922 026
Driftskostnader		
Varekostnad		-1 441 398
Lønnskostnad	1	-229 750
Annen driftskostnad		-168 928
Sum driftskostnader		-1 840 076
Driftsresultat		81 949
Finansinntekter		
Annen renteinntekt		814
Sum finansinntekter		814
Finanskostnader		
Annen rentekostnad		-14 802
Annen finanskostnad		-3 847
Sum finanskostnader		-18 649
Netto finans		-17 834
Resultat før skattekostnad		64 115
Skattekostnad		-14 105
Årsresultat		50 010
Overføringer		
Annen egenkapital		50 010
Sum overføringer		50 010



BREAKOUT PASS INVEST AS
836 180 682




Balanse

	Note	31.12.2025
EIENDELER		
Anleggsmidler		
Finansielle anleggsmidler		
Investering i datterselskap	2	100 000
Investeringer i tilknyttet selskap	2	290 000
Investeringer i aksjer og andeler		232 676
Sum finansielle anleggsmidler		622 676
Sum anleggsmidler		622 676
Omløpsmidler		
Fordringer		
Andre kortsiktige fordringer		247
Sum fordringer		247
Bankinnskudd, kontanter og lignende		
Bankinnskudd, kontanter og lignende		206 796
Sum bankinnskudd, kontanter og lignende		206 796
Sum omløpsmidler		207 043
SUM EIENDELER		829 719



BREAKOUT PASS INVEST AS
836 180 682



Balanse

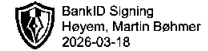
	Note	31.12.2025
EGENKAPITAL OG GJELD		
Egenkapital		
Innskutt egenkapital		
Aksjekapital	3, 4	277 000
Overkurs	3	202 676
Sum innskutt egenkapital		479 676
Opptjent egenkapital		
Annen egenkapital	3	324 345
Sum opptjent egenkapital		324 345
Sum egenkapital		804 021
Gjeld		
Kortsiktig gjeld		
Leverandørgjeld		1 563
Betalbar skatt		11 276
Kortsiktig konserngjeld	2	12 859
Sum kortsiktig gjeld		25 698
Sum gjeld		25 698
SUM EGENKAPITAL OG GJELD		829 719

Østerås, 18.03.2026

Martin Bøhmer Høyem
styrets leder / daglig leder



BREAKOUT PASS INVEST AS
836 180 682



Noter

Regnskapsprinsipper

Årsregnskapet er satt opp i samsvar med regnskapsloven og god regnskapsskikk for små foretak.

Arten av virksomhet og hvor den drives

Virksomheten er et holdingsselskap med forretningskontor i Østerås, Bærum. Virksomheten driver med investering i aksjer, verdipapirer og fast eiendom.

Salgsinntekter

Inntektsføring ved salg av varer skjer på leveringstidspunktet. Tjenester inntektsføres etter hvert som de leveres.

Klassifisering og vurdering av balanseposter

Anleggsmidler er eiendeler bestemt til varig eie eller bruk. Eiendeler som er knyttet til varekretsløpet er klassifisert som omløpsmidler. Fordringer klassifiseres som omløpsmidler hvis de forfaller til betaling innen ett år etter transaksjonsdagen. Tilsvarende klassifiseres gjeld som kortsiktig hvis gjelden forfaller til betaling innen ett år.

Omløpsmidler vurderes til laveste av anskaffelseskost og virkelig verdi. Kortsiktig gjeld balanseføres til nominelt beløp på etableringstidspunktet. Anleggsmidler vurderes til anskaffelseskost. Varige anleggsmidler avskrives etter en fornuftig avskrivningsplan. Anleggsmidlene nedskrives til virkelig verdi ved verdifall som ikke forventes å være forbigående. Langsiktig gjeld med unntak av andre avsetninger balanseføres til nominelt beløp på etableringstidspunktet.

Fordringer

Kundefordringer og andre fordringer er oppført i balansen til pålydende etter fradrag for avsetning til forventet tap. Avsetning til tap gjøres på grunnlag av individuelle vurderinger av de enkelte fordringene.

Forørig er følgende regnskapsprinsipper anvendt:

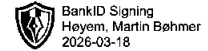
Leieavtaler er ikke balanseført. Kostmetoden er benyttet for investeringer i datterselskap/tilknyttet selskap. Utbytte er inntektsført samme år som det er avsatt i datterselskap/tilknyttet selskap, dersom det er sannsynlig at beløpet vil mottas. Ved utbytte som overstiger andel av tilbakeholdt resultat etter kjøpet representerer den overskytende del tilbakebetaling av investert kapital, og er fratrukket investeringens verdi i balansen.

Skatt

Skattekostnaden i resultatregnskapet omfatter både periodens betalbare skatt og endring i utsatt skatt. Utsatt skatt er beregnet med 22% på grunnlag av de midlertidige forskjeller som eksisterer mellom regnskapsmessige og skattemessige verdier, samt skattemessig underskudd til fremføring ved utgangen av regnskapsåret. Skatteøkende og skattereduserende midlertidige forskjeller som reverserer eller kan reversere i samme periode er fastsatt og skattevirkningen er beregnet på nettogrunnlaget.



BREAKOUT PASS INVEST AS
836 180 682



Note 1 - Lønnskostnader

Spesifikasjon av lønnskostnader	12.06 - 31.12.2025
Lønn	162 400
Arbeidsgiveravgift	46 625
Pensjonskostnader	18 119
Andre relaterte ytelser	2 606
Sum	229 750

Mer om årsverk og lønn

Her er lønnskostnader ved fisjon av Tet Invest AS

Note 2 - Konsern, tilknyttet selskap m.v.

Kortsiktig gjeld

	12.06 - 31.12.2025	
Samlet beløp som gjelder foretak i samme konsern	12 859	0

Mer om tilknyttet selskap/datterselskap

Breakout Pass Invest eier 100% aksjer i Omnit AS; kostpris er kr. 100 000,-

Breakout Pass Invest eier 50% aksjer i Høyem Investment AS; kostpris er kr. 290 000,-

Konsernbidrag:

Breakout Pass Invest har avgitt et konsernbidrag på kr. 12 859,- til datterselskap, Omnit AS, org.nr. 936 298 524

Note 3 - Egenkapital

	Aksjekapital	Overkurs	Opptjent egenkapital	Sum
Årsresultat	0	0	50 010	50 010
- Avgitt konsernbidrag	0	0	-10 030	-10 030
Kontantinnskudd/ tingsinnskudd	277 000	202 676	0	479 676
Andre endringer	0	0	284 365	284 365
Egenkapital 31.12.2025	277 000	202 676	324 345	804 021

Note 4 - Aksjekapital

Aksjeklasse	Antall aksjer	Aksjenes pålydende	Bokført verdi
Ordinære	494	560,728744	277 000

Aksjonærer	Antall aksjer	Eierandel %	Aksjeklasse
Martin Bøhmer Høyem	494	100,00	Ordinære

Antall årsverk

Antall årsverk sysselsatt i regnskapsåret: 0,5



BREAKOUT PASS INVEST AS
836 180 682



Lån og sikkerhetsstillelse til ledende personer, eiere med videre

Det er ikke gitt lån eller sikkerhetsstillelse til medlemmer av styrende organer.



Årsregnskap for
BREAKOUT PASS INVEST AS

836180682

Regnskapsår
12.06.2025 - 31.12.2025



BREAKOUT PASS INVEST AS
836 180 682

Resultatregnskap

	Note	12.06 - 31.12.2025
Driftsinntekter		
Salgsinntekt		1 922 026
Sum driftsinntekter		1 922 026
Driftskostnader		
Varekostnad		-1 441 398
Lønnskostnad	1	-229 750
Annen driftskostnad		-168 928
Sum driftskostnader		-1 840 076
Driftsresultat		81 949
Finansinntekter		
Annen renteinntekt		814
Sum finansinntekter		814
Finanskostnader		
Annen rentekostnad		-14 802
Annen finanskostnad		-3 847
Sum finanskostnader		-18 649
Netto finans		-17 834
Resultat før skattekostnad		64 115
Skattekostnad		-14 105
Årsresultat		50 010
Overføringer		
Annen egenkapital		50 010
Sum overføringer		50 010



BREAKOUT PASS INVEST AS
836 180 682

Balanse

	Note	31.12.2025
EIENDELER		
Anleggsmidler		
Finansielle anleggsmidler		
Investering i datterselskap	2	100 000
Investeringer i tilknyttet selskap	2	290 000
Investeringer i aksjer og andeler		232 676
Sum finansielle anleggsmidler		622 676
Sum anleggsmidler		622 676
Omløpsmidler		
Fordringer		
Andre kortsiktige fordringer		247
Sum fordringer		247
Bankinnskudd, kontanter og lignende		
Bankinnskudd, kontanter og lignende		206 796
Sum bankinnskudd, kontanter og lignende		206 796
Sum omløpsmidler		207 043
SUM EIENDELER		829 719



BREAKOUT PASS INVEST AS
836 180 682

Balanse

	Note	31.12.2025
EGENKAPITAL OG GJELD		
Egenkapital		
Innskutt egenkapital		
Aksjekapital	3, 4	277 000
Overkurs	3	202 676
Sum innskutt egenkapital		479 676
Opptjent egenkapital		
Annen egenkapital	3	324 345
Sum opptjent egenkapital		324 345
Sum egenkapital		804 021
Gjeld		
Kortsiktig gjeld		
Leverandørgjeld		1 563
Betalbar skatt		11 276
Kortsiktig konserngjeld	2	12 859
Sum kortsiktig gjeld		25 698
Sum gjeld		25 698
SUM EGENKAPITAL OG GJELD		829 719

Østerås, 18.03.2026

Martin Bøhmer Høyem
styrets leder / daglig leder



BREAKOUT PASS INVEST AS
836 180 682

Noter

Regnskapsprinsipper

Årsregnskapet er satt opp i samsvar med regnskapsloven og god regnskapsskikk for små foretak.

Arten av virksomhet og hvor den drives

Virksomheten er et holdingsselskap med forretningskontor i Østerås, Bærum. Virksomheten driver med investering i aksjer, verdipapirer og fast eiendom.

Salgsinntekter

Inntektsføring ved salg av varer skjer på leveringstidspunktet. Tjenester inntektsføres etter hvert som de leveres.

Klassifisering og vurdering av balanseposter

Anleggsmidler er eiendeler bestemt til varig eie eller bruk. Eiendeler som er knyttet til varekretsløpet er klassifisert som omløpsmidler. Fordringer klassifiseres som omløpsmidler hvis de forfaller til betaling innen ett år etter transaksjonsdagen. Tilsvarende klassifiseres gjeld som kortsiktig hvis gjelden forfaller til betaling innen ett år.

Omløpsmidler vurderes til laveste av anskaffelseskost og virkelig verdi. Kortsiktig gjeld balanseføres til nominelt beløp på etableringstidspunktet. Anleggsmidler vurderes til anskaffelseskost. Varige anleggsmidler avskrives etter en fornuftig avskrivningsplan. Anleggsmidlene nedskrives til virkelig verdi ved verdifall som ikke forventes å være forbigående. Langsiktig gjeld med unntak av andre avsetninger balanseføres til nominelt beløp på etableringstidspunktet.

Fordringer

Kundefordringer og andre fordringer er oppført i balansen til pålydende etter fradrag for avsetning til forventet tap. Avsetning til tap gjøres på grunnlag av individuelle vurderinger av de enkelte fordringene.

Forørig er følgende regnskapsprinsipper anvendt:

Leieavtaler er ikke balanseført. Kostmetoden er benyttet for investeringer i datterselskap/tilknyttet selskap. Utbytte er inntektsført samme år som det er avsatt i datterselskap/tilknyttet selskap, dersom det er sannsynlig at beløpet vil mottas. Ved utbytte som overstiger andel av tilbakeholdt resultat etter kjøpet representerer den overskytende del tilbakebetaling av investert kapital, og er fratrukket investeringens verdi i balansen.

Skatt

Skattekostnaden i resultatregnskapet omfatter både periodens betalbare skatt og endring i utsatt skatt. Utsatt skatt er beregnet med 22% på grunnlag av de midlertidige forskjeller som eksisterer mellom regnskapsmessige og skattemessige verdier, samt skattemessig underskudd til fremføring ved utgangen av regnskapsåret. Skatteøkende og skattereduserende midlertidige forskjeller som reverserer eller kan reversere i samme periode er fastsatt og skattevirkningen er beregnet på nettogrunnlaget.



BREAKOUT PASS INVEST AS
836 180 682

Note 1 - Lønnskostnader

	12.06 -
Spesifikasjon av lønnskostnader	31.12.2025
Lønn	162 400
Arbeidsgiveravgift	46 625
Pensjonskostnader	18 119
Andre relaterte ytelser	2 606
Sum	229 750

Mer om årsverk og lønn

Her er lønnskostnader ved fisjon av Tet Invest AS

Note 2 - Konsern, tilknyttet selskap m.v.

Kortsiktig gjeld

	12.06 -
	31.12.2025
Samlet beløp som gjelder foretak i samme konsern	12 859
	0

Mer om tilknyttet selskap/datterselskap

Breakout Pass Invest eier 100% aksjer i Omnit AS; kostpris er kr. 100 000,-

Breakout Pass Invest eier 50% aksjer i Høyem Investment AS; kostpris er kr. 290 000,-

Konsernbidrag:

Breakout Pass Invest har avgitt et konsernbidrag på kr. 12 859,- til datterselskap, Omnit AS, org.nr. 936 298 524

Note 3 - Egenkapital

	Aksjekapital	Overkurs	Opptjent egenkapital	Sum
Årsresultat	0	0	50 010	50 010
- Avgitt konsernbidrag	0	0	-10 030	-10 030
Kontantinnskudd/ tingsinnskudd	277 000	202 676	0	479 676
Andre endringer	0	0	284 365	284 365
Egenkapital 31.12.2025	277 000	202 676	324 345	804 021

Note 4 - Aksjekapital

Aksjeklasse	Antall aksjer	Aksjenes pålydende	Bokført verdi
Ordinære	494	560,728744	277 000

Aksjonærer	Antall aksjer	Eierandel %	Aksjeklasse
Martin Bøhmer Høyem	494	100,00	Ordinære

Antall årsverk

Antall årsverk sysselsatt i regnskapsåret: 0,5



BREAKOUT PASS INVEST AS
836 180 682

Lån og sikkerhetsstillelse til ledende personer, eiere med videre

Det er ikke gitt lån eller sikkerhetsstillelse til medlemmer av styrende organer.