



## ÅRSREGNSKAPET FOR REGNSKAPSÅRET 2020 - GENERELL INFORMASJON

### Enheten

Organisasjonsnummer: 918 470 832  
Organisasjonsform: Aksjeselskap  
Foretaksnavn: STANDARD SUPPLIER AS  
Forretningsadresse: c/o Clarksons Platou Project  
v/Finance AS  
Munkedamsveien 62C  
0270 OSLO

### Regnskapsår

Årsregnskapets periode: 01.01.2020 - 31.12.2020

### Konsern

Morselskap i konsern: Nei

### Regnskapsregler

Regler for små foretak benyttet: Ja  
Benyttet ved utarbeidelsen av årsregnskapet til selskapet: Regnskapslovens alminnelige regler

### Årsregnskapet fastsatt av kompetent organ

Bekreftet av representant for selskapet: Marianne Knudsen  
Dato for fastsettelse av årsregnskapet: 09.04.2021

### Grunnlag for avgivelse

År 2020: Årsregnskapet er elektronisk innlevert  
År 2019: Tall er hentet fra elektronisk innlevert årsregnskap fra 2020

*Det er ikke krav til at årsregnskapet m.v. som sendes til Regnskapsregisteret er undertegnet. Kontrollen på at dette er utført ligger hos revisor/enhetens øverste organ. Sikkerheten ivaretas ved at innsender har rolle/rettighet for innsending av årsregnskapet via Altinn, og ved at det bekreftes at årsregnskapet er fastsatt av kompetent organ.*

Brønnøysundregistrene, 07.04.2022



## Resultatregnskap

Beløp i: USD	Note	2020	2019
<b>RESULTATREGNSKAP</b>			
<b>Inntekter</b>			
Salgsinntekt	3	1 797 516	3 917 588
Annen driftsinntekt		-685	437 425
<b>Sum inntekter</b>		<b>1 796 831</b>	<b>4 355 013</b>
<b>Kostnader</b>			
Varekostnad	5	39 360	42 090
Avskrivning på varige driftsmidler og immaterielle eiendeler	7	862 001	861 999
Annen driftskostnad	4,13	2 966 820	3 120 713
<b>Sum kostnader</b>		<b>3 868 180</b>	<b>4 024 803</b>
<b>Driftsresultat</b>		<b>-2 071 350</b>	<b>330 210</b>
<b>Finansinntekter og finanskostnader</b>			
Annen renteinntekt		10 738	12 035
Annen finansinntekt	6		81 336
<b>Sum finansinntekter</b>		<b>10 738</b>	<b>93 371</b>
Annen rentekostnad		2 408	41
Annen finanskostnad	6	12 415	
<b>Sum finanskostnader</b>		<b>14 824</b>	<b>41</b>
<b>Netto finans</b>		<b>-4 085</b>	<b>93 330</b>
<b>Ordinært resultat før skattekostnad</b>		<b>-2 075 435</b>	<b>423 540</b>
Skattekostnad på ordinært resultat	13	8 798	18 652
<b>Ordinært resultat etter skattekostnad</b>		<b>0</b>	<b>0</b>
<b>Årsresultat</b>		<b>-2 084 233</b>	<b>404 888</b>
<b>Totalresultat</b>		<b>-2 084 233</b>	<b>404 888</b>
<b>Overføringer og disponeringer</b>			
Utbytte		0	0
Overføringer til/fra annen egenkapital	9	-2 084 233	404 888



## Resultatregnskap

<b>Beløp i: USD</b>	<b>Note</b>	<b>2020</b>	<b>2019</b>
Sum overføringer og disponeringer		-2 084 233	404 888



### Balanse

Beløp i: USD	Note	2020	2019
<b>BALANSE - EIENDELER</b>			
<b>Anleggsmidler</b>			
<b>Immaterielle eiendeler</b>			
Sum immaterielle eiendeler		0	0
<b>Varige driftsmidler</b>			
Skip, rigger, fly og lignende	7	10 189 324	11 051 324
Sum varige driftsmidler		10 189 324	11 051 324
<b>Finansielle anleggsmidler</b>			
Sum finansielle anleggsmidler		0	0
Sum anleggsmidler		10 189 324	11 051 324
<b>Omløpsmidler</b>			
<b>Varer</b>			
Sum varer		0	0
<b>Fordringer</b>			
Kundefordringer		517 166	552 108
Andre fordringer	4	724 784	1 031 232
Sum fordringer	8	1 241 950	1 583 340
<b>Investeringer</b>			
Sum investeringer		0	0
<b>Bankinnskudd, kontanter og lignende</b>			
Bankinnskudd, kontanter og lignende		389 050	1 226 249
Sum bankinnskudd, kontanter og lignende		389 050	1 226 249
Sum omløpsmidler		1 631 000	2 809 589
<b>SUM EIENDELER</b>		<b>11 820 324</b>	<b>13 860 914</b>

### BALANSE - EGENKAPITAL OG GJELD



## Balanse

Beløp i: USD	Note	2020	2019
<b>Egenkapital</b>			
<b>Innskutt egenkapital</b>			
Selskapskapital		10 605	10 605
Annen innskutt egenkapital		16 345 169	16 345 169
<b>Sum innskutt egenkapital</b>		<b>16 355 774</b>	<b>16 355 774</b>
<b>Opptjent egenkapital</b>			
Annen egenkapital		-5 108 671	-3 024 438
<b>Sum opptjent egenkapital</b>		<b>-5 108 671</b>	<b>-3 024 438</b>
<b>Sum egenkapital</b>	9	<b>11 247 103</b>	<b>13 331 337</b>
<b>Gjeld</b>			
<b>Langsiktig gjeld</b>			
Sum avsetninger for forpliktelser		0	0
Annen langsiktig gjeld		0	0
<b>Sum annen langsiktig gjeld</b>		<b>0</b>	<b>0</b>
<b>Sum langsiktig gjeld</b>		<b>0</b>	<b>0</b>
<b>Kortsiktig gjeld</b>			
Leverandørgjeld		28 586	
Betalbar skatt	13	8 822	18 652
Annen kortsiktig gjeld	4	535 812	510 925
<b>Sum kortsiktig gjeld</b>	10	<b>573 220</b>	<b>529 577</b>
<b>Sum gjeld</b>		<b>573 220</b>	<b>529 577</b>
<b>SUM EGENKAPITAL OG GJELD</b>		<b>11 820 324</b>	<b>13 860 914</b>



Clarksons Platou  
Project Finance

# Standard Supplier AS

## Årsregnskap / *Financial Statements* for the year ended **31.12.2020**

**USD**

- **Resultatregnskap / *Profit and Loss Account***
- **Balanse / *Balance Sheet***
- **Noter til regnskapet / *Notes to the Financial Statements***
- **Revisjonsberetning / *Audit report***

**Business Manager:**

Clarksons Platou Project Finance AS

**Commercial / Technical Manager:**

Fletcher Supply Vessels Ltd

**Auditor:**

PricewaterhouseCoopers AS

Clarksons Platou  
Project Finance AS

Enterprise number:  
NO 986 778 772



BJPC-29E-BkoGMG9V

Munkedamsveien 62 C  
Oslo, Norway

Tel: +47 23 11 20 00  
Fax: +47 23 11 23 27

Mailing address:  
Munkedamsveien 62 C  
N-0270 Oslo, Norway

**Resultatregnskap / Profit and loss account****Standard Supplier AS**


	Note	1.1.-31.12.2020	1.1.-31.12.2019
Netto time charter hyre / Net time charter revenue	3	1 797 516	3 917 588
Andre driftsinntekter / Other operating income		-685	437 425
<b>Sum driftsinntekter / Total operating income</b>		<b>1 796 831</b>	<b>4 355 013</b>
Driftskostnader skip / Ship operating expenses	4,13	2 966 820	3 120 713
Administrasjonskostnader / Administration expenses	5	39 360	42 090
Avskrivninger / Depreciation	7	862 001	861 999
<b>Sum driftskostnader / Total operating cost</b>		<b>3 868 180</b>	<b>4 024 803</b>
<b>Driftsresultat / Operating result</b>		<b>-2 071 350</b>	<b>330 211</b>
Renteinntekter / Interest income		847	12 035
Renteinntekter interne / Interest income from group companies		9 891	0
Agio gevinst / Currency gain	6	0	81 336
Sum finansinntekter / Total financial income		10 738	93 371
Rentekostnader / Interest costs		40	41
Rentekostnader interne / Intercompany interest costs		2 368	0
Agio tap / Currency loss	6	12 415	0
Sum finanskostnader / Total financial cost		14 824	41
<b>Netto finansresultat / Net financial items</b>		<b>-4 085</b>	<b>93 330</b>
Resultat før skattekostnad / Result before tax		-2 075 435	423 540
Skattekostnad / Tax	13	8 798	18 652
<b>ARSRESULTAT / RESULTS OF THE YEAR</b>		<b>-2 084 233</b>	<b>404 888</b>
<b>Overføringer / Transfers</b>			
Overført til udekket tap / Transferred to uncovered loss	9	-2 084 233	404 888
<b>Sum overføringer / Total transfers</b>		<b>-2 084 233</b>	<b>404 888</b>



**Balance / Balance sheet**

**Standard Supplier AS**

	Note	31.12.2020	31.12.2019
<b>EIENDELER / ASSETS</b>			
<b>Anleggsmidler / Fixed assets</b>			
<b>Varige driftsmidler / Fixed assets</b>			
Skip / Vessel	7	<u>10 189 324</u>	<u>11 051 324</u>
<b>Sum varige driftsmidler / Total fixed assets</b>		<b><u>10 189 324</u></b>	<b><u>11 051 324</u></b>
<b>Sum anleggsmidler / Total fixed assets</b>		<b><u>10 189 324</u></b>	<b><u>11 051 324</u></b>
<b>Omløpsmidler / Current assets</b>			
<b>Fordringer / Accounts receivable</b>			
Fordring / Receivable ship manager	4	0	3 504
Kundefordringer / Trade accounts receivables		517 166	552 108
Opptjent inntekt / Accrued income		205 903	393 989
Tilgode merverdiavgift / VAT receivable		796	2 083
Konsernintern fordring / Intercompany receivables		518 085	8 766
Mellomværende lån / Intercompany loan		0	622 890
<b>Sum fordringer / Total accounts receivable</b>	<b>8</b>	<b><u>1 241 950</u></b>	<b><u>1 583 340</u></b>
<b>Likvider / Cash and cash equivalents</b>		<b><u>389 050</u></b>	<b><u>1 226 249</u></b>
<b>Sum omløpsmidler / Total current assets</b>		<b><u>1 631 000</u></b>	<b><u>2 809 589</u></b>
<b>SUM EIENDELER / TOTAL ASSETS</b>		<b><u>11 820 324</u></b>	<b><u>13 860 914</u></b>

 BJPC-z9E\_-BkoGMG9V\_

**Standard Supplier AS**


**Balance / Balance sheet****Standard Supplier AS**

	Note	31.12.2020	31.12.2019
<b>EGENKAPITAL OG GJELD / EQUITY AND LIABILITIES</b>			
<b>Egenkapital / Equity</b>			
<b>Innskutt egenkapital / Paid in capital</b>			
Aksjekapital / Share capital		10 605	10 605
Overkurs / Premium of shares		16 346 943	16 346 943
Annen innbetalt egenkapital / Other paid in capital		-1 774	-1 774
<b>Sum innskutt egenkapital / Total paid in capital</b>		<b>16 355 774</b>	<b>16 355 774</b>
<b>Annen egenkapital / Other equity</b>			
Udekket tap / Uncovered loss		-5 108 671	-3 024 438
<b>Sum annen egenkapital / Total other equity</b>		<b>-5 108 671</b>	<b>-3 024 438</b>
<b>Sum egenkapital / Total equity</b>	<b>9</b>	<b>11 247 103</b>	<b>13 331 337</b>
<b>Gjeld / Liabilities</b>			
<b>Kortsiktig gjeld / Short-term liabilities</b>			
Gjeld / Debt ship manager	4	527 705	494 201
Leverandørgjeld / Accounts payable		28 586	0
Betalbar skatt / Tax payable	13	8 822	18 652
Annen kortsiktig gjeld / Other current liabilities		8 107	16 724
<b>Sum kortsiktig gjeld / Total short-term liabilities</b>	<b>10</b>	<b>573 220</b>	<b>529 577</b>
<b>Sum gjeld / Total liabilities</b>		<b>573 220</b>	<b>529 577</b>
<b>SUM EGENKAPITAL OG GJELD / TOTAL EQUITY AND LIABILITIES</b>		<b>11 820 324</b>	<b>13 860 914</b>

Oslo, 31.12.2020 / 25.03.2021  
Styret for / Board of Directors of Standard Supplier AS

Martin Nes  
Chairman

Evangelia Panagidi  
Director

 BJPC-z9E\_-BkoGMG9V\_

**Standard Supplier AS**





## Noter til regnskapet / Notes to the Financial Statement

### Standard Supplier AS

*English:*

#### **General information**

*The accounts have been compiled in accordance with the Norwegian Accounting Act of 1998. They have been prepared in accordance with Norwegian accounting standards. The rules for small companies have been applied.*

*The accounting principles are described below.*

#### **Functional currency**

*The functional currency of the company is USD.*

#### **The general rule when assessing and classifying assets and liabilities**

*Assets determined for permanent ownership or use are classified as fixed assets. Other assets are classified as current assets.*

*Fixed assets are assessed at cost but are written down to fair value when the fall in value is not expected to be transitory. Fixed assets with finite economic lives are systematically depreciated.*

*Receivables to be repaid within one year are classified as current assets.*

*Corresponding criteria form the basis when classifying short-term and long-term liabilities.*

*Current assets are assessed at the lower of acquisition cost and fair value. Short-term liabilities are recognized at the nominal amount received on the date of establishment. Certain items are assessed according to other rules as explained below.*

#### **Tax**

*The taxation of the company is based on the rules of companies under the Norwegian tonnage tax system. This implies that the company is taxed for its financial income and receives reduction for a share of its financial expenses which is calculated as a share of the company's financial assets. Negative tax result could be deferred against later years positive tax result.*

#### **Income**

*Income is recognized when accrued. Income is recognized at its value on the date of transaction.*

#### **Tangible fixed assets**

*Tangible fixed asset is a vessel and is entered in the financial position statement at cost less accumulated depreciation. Depreciation is linear and based on an assessment of the asset's remaining useful lifespan. Costs related to docking are expensed in the year of the docking.*

*The tangible fixed asset will be written down to fair value when any impairment is not expected to be transitory.*

#### **Receivables**

*Trade debtors and other receivables are posted at nominal after provisions for losses have been deducted. Provisions for losses are made on the basis of an individual assessment of each receivable.*

#### **Exchange rates**

*Liquid assets in foreign currencies are assessed in accordance with the current exchange rate principle. Long-term liabilities are posted at the current exchange rate.*

*The following exchange rate is used in the accounts: GBP/USD per 31 December 2020: 1.3649 (31.12.2019 : 1.3204)  
NOK/USD per 31 December 2020: 0.1172 (31.12.2019 : 0.1139)*



**Noter til regnskapet / Notes to the Financial Statement**

**Standard Supplier AS**

**Note 2:**

**Virksomhetens art og grunnlaget for videre drift /  
*The purpose of the company and the basis for continued operation:***

Standard Supplier AS ble stiftet 19. januar 2017 med det formål å erverve og drifte off-shore supply skipet «Standard Supplier» med best mulig resultat for eierne samt annen virksomhet tilknyttet rederivirksomhet. Selskapets administrasjon er lokalisert i Oslo.

Skipet opererer i off-shore markedet i Nordsjøen med den risiko det innebærer. Markedet har de seneste årene vært vanskelig med mange skip i opplag, hard konkurranse om oppdragene og lave ratenivåer som knapt dekker driftsutgiftene.

Utbruddet av Covid-19 viruset i mars 2020 medførte en reduksjon av etterspørselen. Aktiviteten på riggene har siden utbruddet av Covid-19 vært redusert til et minimum, og nye investeringer er satt på hold. Dette kombinert med en overkapasitet på tilbudssiden har medført lave rater og lav kapasitet for de fleste off-shore supply skip i Nordsjøen siden mars-20.

Standard Supplier opererer ut fra Scotland, som har vært nedstengt mesteparten av perioden etter utbruddet av Covid-19 utbruddet. Dette har medført operasjonelle problemer mht skifte av mannskap og daglig drift, men selskapet har gjennomført alle reiser i henhold til kravene fra befrakter.

Frem til nå har selskapet ikke hatt problemer med å få innfridd fordringer fra befraktere. Likviditeten i selskapet er redusert pga reduserte inntekter som følge av nedgangen i markedet.

Eiere er villige til å tilføre midler hvis det skulle være nødvendig da man har tro på en økt etterspørsel innenfor dette segmentet og at markedet dermed vil se høyere ratenivåer. Det forventes at selskapet vil gå med overskudd i løpet av de nærmeste årene.

Fortsatt drift er lagt til grunn for utarbeidelsen av regnskapet for 2020.

English:

*Standard Supplier AS was established 19 January 2017 with the purpose to acquire and operate the offshore supply vessel "Standard Supplier" and all other business related therewith to the most profitable outcome for the owners. The company's registered office is in Oslo.*

*The vessel is operating in the offshore market in the North Sea with the risk factors involved. The market situation has for the latest years been challenging with many vessels in lay-up, tough competition and low hire rate levels which barely cover the operating expenses. However, the market has picked up compared to the last 3 years.*

*The outbreak of the Covid-19 virus resulted in a decline in the demand for off-shore vessels as the rig- and oil companies have reduced the capital expenditures to a minimum. There is still an over-supply in the market, and the combination of these factors have resulted in low rates and utilization for most of the off-shore supply vessels in the North Sea.*

*Standard Supplier operates from Scotland who has been in lock-down most of the period since the outbreak of the Covid-19 virus. One of the consequences have been operational challenges with respect to crew changes and the daily operation. However, the vessel has been able to operate and comply with the requirements from the Charterers.*

*Until now, the Company has managed to have all the charter hire paid. However, the liquidity in the company is reduced due to the downturn in the market.*

*Owners are willing to fund the operation going forward if this should prove necessary as one assumes an upturn in the demand for this market segment with an increase in the rate levels. It is assumed that the Company will generate profit over the next years.*

*The annual accounts for 2020 are presented under the going concern assumption.*





**Noter til regnskapet / Notes to the Financial Statement**

**Standard Supplier AS**

Mellomværende ship manager / *Balance with the ship manager* :

	31.12.2020		31.12.2019	
	GBP	USD	GBP	USD
Kortsiktige fordringer / <i>Current assets</i>	0	0	2 654	3 504
Kortsiktig gjeld / <i>Current liabilities</i>	-386 624	-527 705	-374 278	-494 201
<b>Netto mellomværende / <i>Net balance</i></b>	<b>-386 624</b>	<b>-527 705</b>	<b>-371 624</b>	<b>-490 697</b>

**Note 5: Administrasjonskostnader / *Administration expenses:***

<b>Administrasjonskostnader består av / <i>Administration expenses consist of:</i></b>	<b>2020</b>	<b>2019</b>
Forretningsførerhonorar / <i>Corporate Management fee</i>	32 388	38 661
Revisjonshonorar / <i>Auditors' remuneration</i>	6 409	2 847
Diverse kostnader / <i>Other costs</i>	563	582
<b>Total</b>	<b>39 360</b>	<b>42 090</b>

**Honorar til revisor består av / *Auditors remuneration consists of:***

Revisjon / <i>Audit fee</i>	6 409	2 847
Andre tjenester / <i>Other services</i>	0	0
<b>Total</b>	<b>6 409</b>	<b>2 847</b>

Revisjonshonoraret er angitt eksklusiv merverdiavgift. Revisjonen av 2020 vil bli utført i 2021 og kostnaden bokføres først når faktura mottas/tjenesten er levert.

Selskapet har ingen ansatte. Selskapet er ikke forpliktet til å etablere Obligatorisk Tjenestepensjon.

English:

VAT is not included in the fee to auditor stated above. The audit of 2020 will be completed in 2021 and the cost of the audit will be recognized in the accounts when the audit service actually is delivered and billed.

The company has no employees. The company is not obligated to establish mandatory occupational pension.

**Note 6: Valuta / *Agio:***

<b>Agio består av / <i>Agio consists of:</i></b>	<b>2020</b>	<b>2019</b>
Urealisert agio tilknyttet lån / <i>Unrealized currency loan</i>	0	0
Realisert agio tilknyttet lån / <i>Realized currency loan</i>	-12 266	0
Realisert agio andre poster / <i>Realized currency other transactions</i>	-149	81 336
<b>Total</b>	<b>-12 415</b>	<b>81 336</b>

**Noter til regnskapet / Notes to the Financial Statement****Standard Supplier AS****Note 7: Anleggsmidler / Fixed assets:**

Selskapet kjøpte Standard Supplier, et 2007 bygget PSV skip type ST 216 L-CD, som ble overtatt den 8. februar 2017. Kjøpesummen var USD 13.333.333 med tillegg av aktiverte utgifter på USD 211.302, til sammen USD 13.544.635. Skipet er egenkapitalfinansiert.

Skipet avskrives lineært til skrapverdi over en antatt økonomisk levetid på 25 år. Antatt skrapverdi er 0.

Se nedenstående tabell.

**English:**

The company purchased Standard Supplier, one 2007 built PSV ST 216 L-CD vessel, on 8 February 2017 at a purchase price of USD 13,333,333. In addition, purchase expenses of USD 211,302 are activated. The total purchase price amounts to USD 13,544,635. The vessel is equity financed.

The vessel is being depreciated linearly down to scrap value over an expected economic lifespan of 25 years. The estimated scrap value is 0.00.

See table below.

Bokførte verdier pr. 31.12. / Book value at 31.12.:	Standard Supplier AS	
	2020	2019
Anskaffelseskost 01.01. / Purchase cost 01.01.	13 544 635	13 544 635
Tilgang / Purchase	0	0
Avgang / Sale	0	0
<b>Anskaffelseskost / Purchase cost</b>	<b>13 544 635</b>	<b>13 544 635</b>
Akk. avskrivninger 01.01. / Acc. depreciation 01.01.	2 493 311	1 631 311
Akk. nedskrivninger pr. 01.01. / Write-down value per 01.01.	0	0
Avskrivninger i perioden / Depreciation of the period	862 000	862 000
Nedskrivninger i perioden / Write-down value of the period	0	0
<b>Akk. avskrivninger / Accumulated depreciation</b>	<b>3 355 311</b>	<b>2 493 311</b>
<b>Akk. nedskrivninger / Accumulated write-down value</b>	<b>0</b>	<b>0</b>
<b>Bokført verdi 31.12. / Book value 31.12.</b>	<b>10 189 324</b>	<b>11 051 324</b>

**Note 8: Fordringer / Short-term receivables:**

Selskapet har et mellomværende lån til Standard Olympus AS. / The company has an intercompany loan to Standard Olympus AS.

Selskapets fordringer forfaller i sin helhet i løpet av ett år. / Short-term receivables are due within one year.

**Noter til regnskapet / Notes to the Financial Statement****Standard Supplier AS****Note 9: Egenkapital / Equity:**

Egenkapitalposter / Equity transactions:	2020					
	Aksjekapital / Share capital	Overkurs / Premium of shares	Annen innskutt egenkapital / Other paid in capital	Udekket tap / Uncovered loss	Oppljent egenkapital / Retained Earnings	Sum / Total
Inngående balanse 01.01.2019 / Opening balance 01.01.2019	10 605	16 346 943	-1 774	-3 429 326	0	12 926 448
Årets resultat / Results of the year					404 888	404 888
<b>Egenkapital pr. 31.12.2019 / Total equity 31.12.2019</b>	<b>10 605</b>	<b>16 346 943</b>	<b>-1 774</b>	<b>-3 429 326</b>	<b>404 888</b>	<b>13 331 336</b>
Årets resultat / Results of the year				-2 084 233		-2 084 233
<b>Egenkapital pr. 31.12.2020 / Total equity 31.12.2020</b>	<b>10 605</b>	<b>16 346 943</b>	<b>-1 774</b>	<b>-5 513 559</b>	<b>404 888</b>	<b>11 247 103</b>

**Note 10: Kortsiktig gjeld / Short-term liabilities:**

Selskapets kortsiktige gjeld forfaller i sin helhet i løpet av ett år. / Short-term liabilities are due within one year.

**Note 11: Andeler eiet /representert av styremedlemmer / Shares owned / represented by the board:**

Navn / Name	Verv / Position	Reprerenterer / Represents	Eiet direkte / Owned directly
Martin Nes	Styreleder / Chairman	100,0%	0,0%
Evangelia Panagidi	Styremedlem / Director	100,0%	0,0%

**Note 12: Aksjonærer / Shareholders:**

Selskapets aksjekapital er på kr 90.000 tilsvarende USD 10.605 fordelt på 30.000 aksjer à kr 3. Selskapets aksjonær er Wanax AS. Selskapet eier ikke egne aksjer.

Wanax AS utarbeider konsernregnskap. Selskapet inngår i dette konsernregnskapet. Wanax AS sin forretningsadresse er Sjølyst Plass 2, 0278 Oslo, Norge.

**English:**

The share capital of the company is NOK 90,000, equal to USD 10,605, distributed at a number of shares of 30,000 at NOK 3.00. The company's shareholder is Wanax AS. The company does not own its own shares.

Wanax AS, with business address Sjølyst Plass 2, 0278 Oslo, Norway, prepares the consolidated financial statements which includes the company.



**Noter til regnskapet / Notes to the Financial Statement**

**Standard Supplier AS**

**Note 13:**

**Skattekostnad / utsatt skatt / Tax / deferred tax:**

	NOK		Gjennomsnitt / Average 31.12.2020	Amounts in USD	Gjennomsnitt / Average 31.12.2019	Amounts in USD
	31.12.2019	31.12.2020				
Finansaktiva / Financial assets	24 669 035	13 830 184	19 249 609	Acc.to Ex.rate	19 237 794	Acc.to Ex.rate
Totalkapital / Total capital	116 639 862	98 713 499	107 676 680	NOK/USD 31.12.20	114 795 621	NOK/USD 31.12.19
Andel finansaktiva i % / Financial assets in %	12,22 %	14,01 %	17,87723 %	8,5326	16,75830 %	8,7803

	1.1. - 31.12.2020		1.1. - 31.12.2019	
	NOK	USD	NOK	USD
Faktiske rentekostnader / Actual interest cost	-21 164	-2 480	0	0
Andel rene kostnad til fradrag / Share of interest cost long-term debt	-3 784	-443	0	0
Valutagevinst og -tap kortsiktige poster / Exchange differences gain/loss short-term items	19 466	2 281	802 506	91 398
Andel valutagevinst og -tap kortsiktige poster / Share of exchange differences short-term items	3 480	408	134 486	15 317
Andel realisert valutagevinst og -tap langsiktige poster etablert etter 2005 / Realised exchange differences gain/loss long-term items established after 2005	0	0	0	0
Andel realisert valutagevinst og -tap langsiktige poster etablert etter 2005 / Share of realised exchange differences gain/loss long-term items established after 2005	0	0	0	0
Omvurderingskonto 1.1. / Revaluation account 1.1.	0	0	0	0
Omvurderingskonto 31.12. / Revaluation account 31.12.	0	0	0	0
Sum skattepliktig valutagevinst/-tap / Total taxable exchange differences gain/loss	3 480	396	134 486	15 317

	1.1. - 31.12.2020		1.1. - 31.12.2019		
	NOK	USD	NOK	USD	
Finansinntekter/finansioskostnader / Financial income/financial costs					
Inntekstillegg høy egenkapital / Calculated additional income from high equity	247 793	29 041	504 405	57 447	
Renteinntekter / Interest income	94 669	11 095	105 537	12 020	
Skattepliktig valutagevinst/fradragberettiget valutatap / Taxable currency gain/deductible currency loss	3 480	408	134 486	15 317	
Renteutdrag / Interest cost deductible	-3 784	-443	0	0	
Andre finanskostnader / Other financial costs	0	0	0	0	
Sum finansinntekt/finansunderskudd / Total financial income/financial loss	342 158	38 969	744 429	85 680	
Begrensning av renteutdrag mellom nærstående / Limitation of deductibility on interest costs between related parties	0	0	0	0	
Resultat / Result	342 158	38 969	744 429	85 680	
Fremløst underskudd tidligere år / Losses carried forward previous years	0	0	0	0	
Sum underskudd til fremløring / Total losses carried forward	0	0	0	0	
Betalbar skatt / Tax payable	22 %	75 275	8 822	163 774	18 652

**Tonnasjeskatt / Tonnage Tax:**

Navn på skip / Name of Vessel	Nettonnasje / Net tonnage	Antall dager 2020 / No. of days in 2020	Tonnasjeskatt 2020 / Tonnage tax 2020 - NOK	Tonnasjeskatt 2020 / Tonnage tax 2020 - USD	Antall dager 2019 / No. of days in 2019	Tonnasjeskatt 2019 / Tonnage tax 2019 - NOK
Standard Supplier	1 260	366	3 294	386	365	3 285



## Verification

Transaction ID	BJPC-z9E_-BkoGMG9V_
Document	Year-end Report 2020, Standard Supplier AS.pdf
Pages	12
Sent by	Marianne Knudsen

## Signing parties

<b>Martin Nes</b>	<a href="mailto:martin@fernclyff.no">martin@fernclyff.no</a>	Action: Sign	Method: Email
<b>Evangelia Panagide</b>	<a href="mailto:post@standard-drilling.com">post@standard-drilling.com</a>	Action: Sign	Method: Email

## Activity log

**E-mail invitation sent to [martin@fernclyff.no](mailto:martin@fernclyff.no)**  
2021-03-25 14:58:00 CET,

**E-mail invitation sent to [post@standard-drilling.com](mailto:post@standard-drilling.com)**  
2021-03-25 14:58:00 CET,

**Clicked invitation link Evangelia Panagide**  
Amazon CloudFront,2021-03-25 15:27:10 CET,IP: 93.109.24.18

**Document signed by Evangelia Panagide** [post@standard-drilling.com](mailto:post@standard-drilling.com)  
2021-03-25 15:30:16 CET,IP: 93.109.24.18

**E-mail invitation sent to [martin@fernclyff.no](mailto:martin@fernclyff.no)**  
2021-04-12 11:01:50 CEST,

**Clicked invitation link Martin Nes**  
Amazon CloudFront,2021-04-13 11:47:45 CEST,IP: 188.95.247.247

**E-mail invitation sent to [martin@fernclyff.no](mailto:martin@fernclyff.no)**  
2021-04-13 11:48:41 CEST,

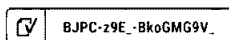
**E-mail invitation sent to [post@standard-drilling.com](mailto:post@standard-drilling.com)**  
2021-04-13 11:48:41 CEST,

**E-mail invitation sent to [martin@fernclyff.no](mailto:martin@fernclyff.no)**  
2021-04-13 11:49:04 CEST,

**E-mail invitation sent to [post@standard-drilling.com](mailto:post@standard-drilling.com)**  
2021-04-13 11:49:04 CEST,

**Document signed by Martin Nes** [martin@fernclyff.no](mailto:martin@fernclyff.no)  
2021-04-13 11:49:12 CEST,IP: 188.95.247.247

Verified ensures that the document has been signed according to the method stated above.  
Copies of signed documents are securely stored by Verified.





Til generalforsamlingen i Standard Supplier AS

## *Uavhengig revisors beretning*

### *Uttalelse om revisjonen av årsregnskapet*

---

#### *Konklusjon*

Vi har revidert Standard Supplier AS' årsregnskap som består av balanse per 31. desember 2020, resultatregnskap for regnskapsåret avsluttet per denne datoen og noter til årsregnskapet, herunder et sammendrag av viktige regnskapsprinsipper.

Etter vår mening er det medfølgende årsregnskapet avgitt i samsvar med lov og forskrifter og gir et rettviseende bilde av selskapets finansielle stilling per 31. desember 2020, og av dets resultater for regnskapsåret avsluttet per denne datoen i samsvar med regnskapslovens regler og god regnskapsskikk i Norge.

---

#### *Grunnlag for konklusjonen*

Vi har gjennomført revisjonen i samsvar med lov, forskrift og god revisjonsskikk i Norge, herunder de internasjonale revisjonsstandardene International Standards on Auditing (ISA-ene). Våre oppgaver og plikter i henhold til disse standardene er beskrevet i Revisors oppgaver og plikter ved revisjon av årsregnskapet. Vi er uavhengige av selskapet slik det kreves i lov og forskrift, og har overholdt våre øvrige etiske forpliktelser i samsvar med disse kravene. Etter vår oppfatning er innhentet revisjonsbevis tilstrekkelig og hensiktsmessig som grunnlag for vår konklusjon.

---

#### *Styrets ansvar for årsregnskapet*

Styret (ledelsen) er ansvarlig for å utarbeide årsregnskapet i samsvar med lov og forskrifter, herunder for at det gir et rettviseende bilde i samsvar med regnskapslovens regler og god regnskapsskikk i Norge. Ledelsen er også ansvarlig for slik internkontroll som den finner nødvendig for å kunne utarbeide et årsregnskap som ikke inneholder vesentlig feilinformasjon, verken som følge av misligheter eller utilsiktede feil.

Ved utarbeidelsen av årsregnskapet må ledelsen ta standpunkt til selskapets evne til fortsatt drift og opplyse om forhold av betydning for fortsatt drift. Forutsetningen om fortsatt drift skal legges til grunn for årsregnskapet så lenge det ikke er sannsynlig at virksomheten vil bli avvirket.

---

#### *Revisors oppgaver og plikter ved revisjonen av årsregnskapet*

Vårt mål med revisjonen er å oppnå betryggende sikkerhet for at årsregnskapet som helhet ikke inneholder vesentlig feilinformasjon, verken som følge av misligheter eller utilsiktede feil, og å avgi en revisjonsberetning som inneholder vår konklusjon. Betryggende sikkerhet er en høy grad av sikkerhet, men ingen garanti for at en revisjon utført i samsvar med lov, forskrift og god revisjonsskikk i Norge, herunder ISA-ene, alltid vil avdekke vesentlig feilinformasjon som eksisterer. Feilinformasjon kan oppstå som følge av misligheter eller utilsiktede feil. Feilinformasjon blir vurdert som vesentlig dersom den enkeltvis eller samlet med rimelighet kan forventes å påvirke økonomiske beslutninger som brukerne foretar basert på årsregnskapet.

---

PricewaterhouseCoopers AS, Dronning Eufemias gate 71, Postboks 748 Sentrum, NO-0106 Oslo  
T: 02316, org. no.: 987 009 713 MVA, [www.pwc.no](http://www.pwc.no)  
Statsautoriserte revisorer, medlemmer av Den norske Revisorforening og autorisert regnskapsførerselskap



Uavhengig revisors beretning - Standard Supplier AS



For videre beskrivelse av revisors oppgaver og plikter vises det til:  
<https://revisorforeningen.no/revisjonsberetninger>

### *Uttalelse om andre lovmessige krav*

---

#### *Konklusjon om registrering og dokumentasjon*

Basert på vår revisjon av årsregnskapet som beskrevet ovenfor, og kontrollhandlinger vi har funnet nødvendig i henhold til internasjonal standard for attestasjonsoppdrag (ISAE) 3000 «Attestasjonsoppdrag som ikke er revisjon eller forenklet revisorkontroll av historisk finansiell informasjon», mener vi at ledelsen har oppfylt sin plikt til å sørge for ordentlig og oversiktlig registrering og dokumentasjon av selskapets regnskapsopplysninger i samsvar med lov og god bokføringsskikk i Norge.

Oslo, 25. mars 2021  
**PricewaterhouseCoopers AS**

Bjørn Lund  
Statsautorisert revisor  
(elektronisk signert)



 Securely signed with Brevio

Revisjonsberetning

**Signers:**

<b>Name</b>	<b>Method</b>	<b>Date</b>
Lund, Bjørn	BANKID_MOBILE	2021-03-25 16:45

**This document package contains:**

- Closing page (this page)
- The original document(s)
- The electronic signatures. These are not visible in the document, but are electronically integrated.



This file is sealed with a digital signature.  
The seal is a guarantee for the authenticity  
of the document.