



## ÅRSREGNSKAPET FOR REGNSKAPSÅRET 2017 - GENERELL INFORMASJON

### Enheten

Organisasjonsnummer: 984 774 680  
Organisasjonsform: Aksjeselskap  
Foretaksnavn: AKTIMED HOLDING AS  
Forretningsadresse: c/o Aktimed Norge AS  
Sluppenvegen 25  
7037 TRONDHEIM

### Regnskapsår

Årsregnskapets periode: 01.01.2017 - 31.12.2017

### Konsern

Morselskap i konsern: Ja  
Konsernregnskap lagt ved: Nei

### Regnskapsregler

Regler for små foretak benyttet: Ja  
Benyttet ved utarbeidelsen av årsregnskapet til selskapet: Regnskapslovens alminnelige regler

### Årsregnskapet fastsatt av kompetent organ

Bekreftet av representant for selskapet: Bjørn Ove Ansnes  
Dato for fastsettelse av årsregnskapet: 19.03.2018

### Grunnlag for avgivelse

År 2017: Årsregnskapet er elektronisk innlevert  
År 2016: Tall er hentet fra elektronisk innlevert årsregnskap fra 2017

*Det er ikke krav til at årsregnskapet m.v. som sendes til Regnskapsregisteret er undertegnet. Kontrollen på at dette er utført ligger hos revisor/enhetens øverste organ. Sikkerheten ivaretas ved at innsender har rolle/rettighet for innsending av årsregnskapet via Altinn, og ved at det bekreftes at årsregnskapet er fastsatt av kompetent organ.*

Brønnøysundregistrene, 07.10.2019



## Resultatregnskap

| Beløp i: NOK                                  | Note | 2017           | 2016            |
|---|------|----------------|-----------------|
| <b>RESULTATREGNSKAP</b>                       |      |                |                 |
| <b>Kostnader</b>                              |      |                |                 |
| Annen driftskostnad                           | 2    | 15 000         | 19 238          |
| <b>Sum kostnader</b>                          |      | <b>15 000</b>  | <b>19 238</b>   |
| <b>Driftsresultat</b>                         |      | <b>-15 000</b> | <b>-19 238</b>  |
| <b>Finansinntekter og finanskostnader</b>     |      |                |                 |
| Annen renteinntekt                            |      | 32             | 32              |
| <b>Sum finansinntekter</b>                    |      | <b>32</b>      | <b>32</b>       |
| Nedskrivning av finansielle eiendeler         |      | -137 500       |                 |
| Annen rentekostnad                            |      | 154 549        | 245 829         |
| <b>Sum finanskostnader</b>                    |      | <b>17 049</b>  | <b>245 829</b>  |
| <b>Netto finans</b>                           |      | <b>-17 017</b> | <b>-245 797</b> |
| <b>Ordinært resultat før skattekostnad</b>    |      | <b>-32 017</b> | <b>-265 035</b> |
| Skattekostnad på ordinært resultat            | 3    |                |                 |
| <b>Ordinært resultat etter skattekostnad</b>  |      | <b>-32 017</b> | <b>-265 035</b> |
| <b>Årsresultat</b>                            |      | <b>-32 017</b> | <b>-265 035</b> |
| <b>Årsresultat etter minoritetsinteresser</b> |      | <b>-32 017</b> | <b>-265 035</b> |
| <b>Totalresultat</b>                          |      | <b>-32 017</b> | <b>-265 035</b> |
| <b>Overføringer og disponeringer</b>          |      |                |                 |
| Overføringer til/fra annen egenkapital        |      | -32 017        | -265 035        |
| <b>Sum overføringer og disponeringer</b>      | 4    | <b>-32 017</b> | <b>-265 035</b> |



## Balanse

| Beløp i: NOK                                   | Note | 2017             | 2016             |
|--|------|------------------|------------------|
| <b>BALANSE - EIENDELER</b>                     |      |                  |                  |
| <b>Anleggsmidler</b>                           |      |                  |                  |
| <b>Immaterielle eiendeler</b>                  |      |                  |                  |
| Utsatt skattefordel                            | 3    |                  |                  |
| <b>Finansielle anleggsmidler</b>               |      |                  |                  |
| Investering i datterselskap                    | 6    | 5 200 971        | 9 047 026        |
| Investering i annet foretak i samme konsern    | 6    |                  |                  |
| <b>Sum finansielle anleggsmidler</b>           |      | <b>5 200 971</b> | <b>9 047 026</b> |
| <b>Sum anleggsmidler</b>                       |      | <b>5 200 971</b> | <b>9 047 026</b> |
| <b>Omløpsmidler</b>                            |      |                  |                  |
| <b>Varer</b>                                   |      |                  |                  |
| <b>Fordringer</b>                              |      |                  |                  |
| Andre fordringer                               |      | 18 698           |                  |
| <b>Sum fordringer</b>                          |      | <b>18 698</b>    |                  |
| <b>Bankinnskudd, kontanter og lignende</b>     |      |                  |                  |
| Bankinnskudd, kontanter og lignende            |      | 32 045           | 32 013           |
| <b>Sum bankinnskudd, kontanter og lignende</b> |      | <b>32 045</b>    | <b>32 013</b>    |
| <b>Sum omløpsmidler</b>                        |      | <b>50 743</b>    | <b>32 013</b>    |
| <b>SUM EIENDELER</b>                           |      | <b>5 251 715</b> | <b>9 079 039</b> |
| <b>BALANSE - EGENKAPITAL OG GJELD</b>          |      |                  |                  |
| <b>Egenkapital</b>                             |      |                  |                  |
| <b>Innskutt egenkapital</b>                    |      |                  |                  |
| Selskapskapital                                | 4, 5 | 160 000          | 160 000          |
| Beholdning av egne aksjer                      | 5    |                  |                  |
| Overkurs                                       | 4    | 1 042 282        | 1 074 299        |
| <b>Sum innskutt egenkapital</b>                |      | <b>1 202 282</b> | <b>1 234 299</b> |



## Balanse

| <b>Beløp i: NOK</b>               | <b>Note</b> | <b>2017</b>      | <b>2016</b>      |
|-----------------------------------|-------------|------------------|------------------|
| Annen egenkapital                 | 4           |                  |                  |
| <b>Sum egenkapital</b>            |             | <b>1 202 282</b> | <b>1 234 299</b> |
| <b>Gjeld</b>                      |             |                  |                  |
| <b>Langsiktig gjeld</b>           |             |                  |                  |
| Utsatt skatt                      | 3           |                  |                  |
| <b>Annen langsiktig gjeld</b>     |             |                  |                  |
| Øvrig langsiktig gjeld            |             | 2 658 698        | 5 687 036        |
| <b>Sum annen langsiktig gjeld</b> |             | <b>2 658 698</b> | <b>5 687 036</b> |
| <b>Sum langsiktig gjeld</b>       |             | <b>2 658 698</b> | <b>5 687 036</b> |
| <b>Kortsiktig gjeld</b>           |             |                  |                  |
| Betalbar skatt                    | 3           |                  |                  |
| Utbytte                           | 4           |                  |                  |
| Annen kortsiktig gjeld            | 6           | 1 390 735        | 2 157 704        |
| <b>Sum kortsiktig gjeld</b>       |             | <b>1 390 735</b> | <b>2 157 704</b> |
| <b>Sum gjeld</b>                  |             | <b>4 049 433</b> | <b>7 844 740</b> |
| <b>SUM EGENKAPITAL OG GJELD</b>   |             | <b>5 251 715</b> | <b>9 079 039</b> |



BDO AS  
Klæbuveien 127B  
7031 Trondheim

## Uavhengig revisors beretning

Til generalforsamlingen i Aktimed Holding AS

Uttalelse om revisjonen av årsregnskapet

### Konklusjon

---

Vi har revidert Aktimed Holding AS' årsregnskap som består av balanse per 31. desember 2017, resultatregnskap for regnskapsåret avsluttet per denne datoen og noter til årsregnskapet, herunder et sammendrag av viktige regnskapsprinsipper.

Etter vår mening er det medfølgende årsregnskapet avgitt i samsvar med lov og forskrifter og gir et rettviseende bilde av selskapets finansielle stilling per 31. desember 2017, og av dets resultater for regnskapsåret avsluttet per denne datoen i samsvar med regnskapslovens regler og god regnskapsskikk i Norge.

### Grunnlag for konklusjonen

---

Vi har gjennomført revisjonen i samsvar med lov, forskrift og god revisjonsskikk i Norge, herunder de internasjonale revisjonsstandardene International Standards on Auditing (ISA-ene). Våre oppgaver og plikter i henhold til disse standardene er beskrevet i Revisors oppgaver og plikter ved revisjon av årsregnskapet. Vi er uavhengige av selskapet slik det kreves i lov og forskrift, og har overholdt våre øvrige etiske forpliktelser i samsvar med disse kravene. Etter vår oppfatning er innhentet revisjonsbevis tilstrekkelig og hensiktsmessig som grunnlag for vår konklusjon.

### Styrets og daglig leders ansvar for årsregnskapet

---

Styret og daglig leder (ledelsen) er ansvarlig for å utarbeide årsregnskapet i samsvar med lov og forskrifter, herunder for at det gir et rettviseende bilde i samsvar med regnskapslovens regler og god regnskapsskikk i Norge. Ledelsen er også ansvarlig for slik internkontroll som den finner nødvendig for å kunne utarbeide et årsregnskap som ikke inneholder vesentlig feilinformasjon, verken som følge av misligheter eller utilsiktede feil.

Ved utarbeidelsen av årsregnskapet må ledelsen ta standpunkt til selskapets evne til fortsatt drift og opplyse om forhold av betydning for fortsatt drift. Forutsetningen om fortsatt drift skal legges til grunn for årsregnskapet så lenge det ikke er sannsynlig at virksomheten vil bli avvirket.

### Revisors oppgaver og plikter ved revisjonen av årsregnskapet

---

Vårt mål med revisjonen er å oppnå betryggende sikkerhet for at årsregnskapet som helhet ikke inneholder vesentlig feilinformasjon, verken som følge av misligheter eller utilsiktede feil, og å avgi en revisjonsberetning som inneholder vår konklusjon. Betryggende sikkerhet er en høy grad av sikkerhet, men ingen garanti for at en revisjon utført i samsvar med lov, forskrift og god revisjonsskikk i Norge, herunder ISA-ene, alltid vil avdekke vesentlig feilinformasjon som eksisterer. Feilinformasjon kan oppstå som følge av misligheter eller utilsiktede feil. Feilinformasjon blir vurdert som vesentlig dersom den enkeltvis eller



samlet med rimelighet kan forventes å påvirke økonomiske beslutninger som brukerne foretar basert på årsregnskapet.

Som del av en revisjon i samsvar med lov, forskrift og god revisjonsskikk i Norge, herunder ISA-ene, utøver vi profesjonelt skjønn og utviser profesjonell skepsis gjennom hele revisjonen. I tillegg:

- identifiserer og anslår vi risikoen for vesentlig feilinformasjon i regnskapet, enten det skyldes misligheter eller utilsiktede feil. Vi utformer og gjennomfører revisjonshandlinger for å håndtere slike risikoer, og innhenter revisjonsbevis som er tilstrekkelig og hensiktsmessig som grunnlag for vår konklusjon. Risikoen for at vesentlig feilinformasjon som følge av misligheter ikke blir avdekket, er høyere enn for feilinformasjon som skyldes utilsiktede feil, siden misligheter kan innebære samarbeid, forfalskning, bevisste utelatelser, uriktige fremstillinger eller overstyring av intern kontroll.
- opparbeider vi oss en forståelse av den interne kontroll som er relevant for revisjonen, for å utforme revisjonshandlinger som er hensiktsmessige etter omstendighetene, men ikke for å gi uttrykk for en mening om effektiviteten av selskapets interne kontroll.
- evaluerer vi om de anvendte regnskapsprinsippene er hensiktsmessige og om regnskapsestimatene og tilhørende noteopplysninger utarbeidet av ledelsen er rimelige.
- konkluderer vi på hensiktsmessigheten av ledelsens bruk av fortsatt drift-forutsetningen ved avleggelsen av regnskapet, basert på innhentede revisjonsbevis, og hvorvidt det foreligger vesentlig usikkerhet knyttet til hendelser eller forhold som kan skape tvil av betydning om selskapets evne til fortsatt drift. Dersom vi konkluderer med at det eksisterer vesentlig usikkerhet, kreves det at vi i revisjonsberetningen henleder oppmerksomheten på tilleggsopplysningene i regnskapet, eller, dersom slike tilleggsopplysninger ikke er tilstrekkelige, at vi modifierer vår konklusjon om årsregnskapet. Våre konklusjoner er basert på revisjonsbevis innhentet inntil datoen for revisjonsberetningen. Etterfølgende hendelser eller forhold kan imidlertid medføre at selskapet ikke fortsetter driften.
- evaluerer vi den samlede presentasjonen, strukturen og innholdet, inkludert tilleggsopplysningene, og hvorvidt årsregnskapet representerer de underliggende transaksjonene og hendelsene på en måte som gir et rettviseende bilde.

Vi kommuniserer med styret blant annet om det planlagte omfanget av revisjonen og til hvilken tid revisjonsarbeidet skal utføres. Vi utveksler også informasjon om forhold av betydning som vi har avdekket i løpet av revisjonen, herunder om eventuelle svakheter av betydning i den interne kontrollen.



#### Uttalelse om øvrige lovmessige krav

##### Konklusjon om registrering og dokumentasjon

---

Basert på vår revisjon av årsregnskapet som beskrevet ovenfor, og kontrollhandlinger vi har funnet nødvendig i henhold til internasjonal standard for attestasjonsoppdrag (ISAE) 3000 «Attestasjonsoppdrag som ikke er revisjon eller forenklet revisorkontroll av historisk finansiell informasjon», mener vi at ledelsen har oppfylt sin plikt til å sørge for ordentlig og oversiktlig registrering og dokumentasjon av selskapets regnskapsopplysninger i samsvar med lov og god bokføringsskikk i Norge.

Trondheim, 3. april 2018  
BDO AS

Stein Erik Sæther  
Statsautorisert revisor



Årsregnskap 2017  
Aktimed Holding AS








| <b>Resultatregnskap</b>                         |      |                |                 |
|---|------|----------------|-----------------|
| Aktimed Holding AS                              |      |                |                 |
| Driftsinntekter og driftskostnader              | Note | 2017           | 2016            |
| Annen driftskostnad                             | 2    | 15 000         | 19 238          |
| Sum driftskostnader                             |      | <u>15 000</u>  | <u>19 238</u>   |
| Driftsresultat                                  |      | <u>-15 000</u> | <u>-19 238</u>  |
| <b>Finansinntekter og finanskostnader</b>       |      |                |                 |
| Annen renteinntekt                              |      | 32             | 32              |
| Nedskrivning av andre finansielle anleggsmidler |      | -137 500       | 0               |
| Annen rentekostnad                              |      | 154 549        | 245 829         |
| Resultat av finansposter                        |      | <u>-17 017</u> | <u>-245 797</u> |
| Ordinært resultat før skattekostnad             |      | -32 017        | -265 035        |
| Ordinært resultat                               |      | <u>-32 017</u> | <u>-265 035</u> |
| Årsresultat                                     |      | <u>-32 017</u> | <u>-265 035</u> |
| <b>Overføringer</b>                             |      |                |                 |
| Overført fra overkurs                           |      | -32 017        | -265 035        |
| Sum overføringer                                | 4    | <u>-32 017</u> | <u>-265 035</u> |



| <b>Balanse</b>                   |      |                  |                  |
|----------------------------------|------|------------------|------------------|
| Aktimed Holding AS               |      |                  |                  |
| Eiendeler                        | Note | 2017             | 2016             |
| <b>Anleggsmidler</b>             |      |                  |                  |
| <b>Varige driftsmidler</b>       |      |                  |                  |
| <b>Finansielle anleggsmidler</b> |      |                  |                  |
| Investeringer i datterselskap    | 6    | 5 200 971        | 9 047 026        |
| Sum finansielle anleggsmidler    |      | <u>5 200 971</u> | <u>9 047 026</u> |
| Sum anleggsmidler                |      | <u>5 200 971</u> | <u>9 047 026</u> |
| <b>Omløpsmidler</b>              |      |                  |                  |
| <b>Fordringer</b>                |      |                  |                  |
| Andre kortsiktige fordringer     |      | 18 698           | 0                |
| Sum fordringer                   |      | <u>18 698</u>    | <u>0</u>         |
| <b>Investeringer</b>             |      |                  |                  |
| Bankinnskudd, kontanter o.l.     |      | 32 045           | 32 013           |
| Sum omløpsmidler                 |      | <u>50 743</u>    | <u>32 013</u>    |
| Sum eiendeler                    |      | <u>5 251 715</u> | <u>9 079 039</u> |



| <b>Balanse</b>  |  |  |                  |
|---|--|--|------------------|
| Aktimed Holding AS  |  |  |                  |
| Egenkapital og gjeld  | Note   | 2017   | 2016             |
| <b>Innskutt egenkapital</b>   |  |  |                  |
| Aksjekapital (1600 aksjer à 100)  | 4, 5   | 160 000  | 160 000          |
| Overkurs  | 4  | 1 042 282  | 1 074 299        |
| Sum innskutt egenkapital  |  | <u>1 202 282</u>   | <u>1 234 299</u> |
| <b>Opptjent egenkapital</b>   |  |  |                  |
| Sum egenkapital   |  | <u>1 202 282</u>   | <u>1 234 299</u> |
| <b>Gjeld</b>  |  |  |                  |
| <b>Avsetning for forpliktelser</b>  |  |  |                  |
| <b>Annen langsiktig gjeld</b>   |  |  |                  |
| Øvrig langsiktig gjeld  |  | 2 658 698  | 5 687 036        |
| Sum annen langsiktig gjeld  |  | <u>2 658 698</u>   | <u>5 687 036</u> |
| <b>Kortsiktig gjeld</b>   |  |  |                  |
| Annen kortsiktig gjeld  | 6  | 1 390 735  | 2 157 704        |
| Sum kortsiktig gjeld  |  | <u>1 390 735</u>   | <u>2 157 704</u> |
| Sum gjeld   |  | <u>4 049 433</u>   | <u>7 844 740</u> |
| Sum egenkapital og gjeld  |  | <u>5 251 715</u>   | <u>9 079 039</u> |
| Trondheim, den 19.03.2018   |  |  |                  |
| <br>Haugnæss, John Helge<br>Styremedlem  | <br>Asmund Mellemsæter<br>Styremedlem | <br>Bjørn Ove Ansnes<br>Styreleder/daglig leder |                  |
| <br>Morten T.T. Michelsen<br>Styremedlem |  | <br>Arne Nysæther<br>Styremedlem                 |                  |
| Aktimed Holding AS  |  | Side 4   |                  |



## Regnskapsprinsipper

### Regnskapsprinsipper

Årsregnskapet er satt opp i samsvar med regnskapsloven og god regnskapsskikk for små foretak.

Hovedregel for vurdering og klassifisering av eiendeler og gjeld.

Eiendeler bestemt til varig eie eller bruk er klassifisert som anleggsmidler.

Andre eiendeler er klassifisert som omløpsmidler. Fordringer som skal tilbakebetales innen ett år er klassifisert som omløpsmidler. Ved klassifisering av kortsiktig og langsiktig gjeld er analoge kriterier lagt til grunn.

Anleggsmidler vurderes til anskaffelseskost, men nedskrives til virkelig verdi når verdifallet ikke forventes å være forbigående. Anleggsmidler med begrenset økonomisk levetid avskrives planmessig.

Omløpsmidler vurderes til laveste av anskaffelseskost og virkelig verdi.

Kortsiktig gjeld balanseføres til nominelt mottatt beløp på etableringstidspunktet.

### Varige driftsmidler

Varige driftsmidler avskrives over forventet økonomisk levetid. Avskrivningene er gjennomført som saldoavskrivninger.

### Fordringer

Kundefordringer og andre fordringer oppføres til pålydende etter fradrag for avsetning til forventet tap.

Avsetning til tap gjøres på grunnlag av en individuell vurdering av de enkelte fordringene.

### Skatter

Skattekostnaden består av betalbar skatt (skatt på årets skattepliktige inntekt) og endring i netto utsatt skatt. Skattekostnaden fordeles på ordinært resultat og resultat av ekstraordinære poster i henhold til skattegrunnlaget. Det foretas full utligning av positive og negative midlertidige forskjeller.

### Aksjer

Aksjer er vurdert til anskaffelseskost. Nedskrivning til virkelig verdi foretas ved verdifall som ikke vurderes å være forbigående.

## Note 2 Lønnskostnader, ingen ansatte

Det er ikke utbetalt ytelser til styret eller ledende personer i 2017.

Det er ikke gitt lån/sikkerhetsstillelse til daglig leder, styrets leder eller andre nærstående parter.

### OTP

Selskapet har ingen ansatte og er følgelig ikke pliktet å til å ha tjenestepensjonsordning etter lov om obligatorisk tjenestepensjon.

### Revisor

Kostnadsført honorar til revisor for 2017 utgjør kr 15 000,- inkl. mva. .

|                                |               |
|--------------------------------|---------------|
| Lovpålagt revisjon             | 9 000         |
| Andre tjenester                | 6 000         |
| <b>Sum honorar til revisor</b> | <b>15 000</b> |



## Note 3 Skatt

| Årets skattekostnad                      | 2017     | 2016     |
|--|----------|----------|
| Resultatført skatt på ordinært resultat: |          |          |
| Betalbar skatt                           | 0        | 0        |
| Endring i utsatt skattefordel            | 0        | 0        |
| Skattekostnad ordinært resultat          | 0        | 0        |
| Skattepliktig inntekt:                   |          |          |
| Ordinært resultat før skatt              |          |          |
| Permanente forskjeller                   | -32 017  | -265 035 |
| Endring i midlertidige forskjeller       | -137 500 | 0        |
| Skattepliktig inntekt                    | 0        | 0        |
|  | -169 517 | -265 035 |
| Betalbar skatt i balansen:               |          |          |
| Betalbar skatt på årets resultat         | 0        | 0        |
| Sum betalbar skatt i balansen            | 0        | 0        |

Skatteeffekten av midlertidige forskjeller og underskudd til fremføring som har gitt opphav til utsatt skatt og utsatte skattefordeler, spesifisert på typer av midlertidige forskjeller:

|   | 2017       | 2016       | Endring  |
|---|------------|------------|----------|
| Akkumulert fremførbart underskudd         | -1 763 602 | -1 594 085 | 169 517  |
| Inngår ikke i beregningen av utsatt skatt | 1 763 602  | 1 594 085  | -169 517 |
| Grunnlag for beregning av utsatt skatt    | 0          | 0          | 0        |
| Utsatt skattefordel (23 % / 24 %)         | 0          | 0          | 0        |

I henhold til God regnskapsskikk for små foretak balanseføres ikke utsatt skattefordel.

## Note 4 Egenkapital

|                | Aksjekapital | Overkurs  | Annen egenkapital | Sum egenkapital |
|----------------|--------------|-----------|-------------------|-----------------|
| Pr. 01.01      | 160 000      | 1 074 299 | 0                 | 1 234 299       |
| Årets resultat |              |           | -32 017           | -32 017         |
| Pr 31.12       | 160 000      | 1 074 299 | -32 017           | 1 202 282       |

## Note 5 Aksjonærer

Aksjekapitalen i Aktimed Holding AS pr. 31.12 består av:

|                 | Antall | Palydende | Bokført |
|-----------------|--------|-----------|---------|
| Ordinære aksjer | 1 600  | 100,00    | 160 000 |
| Sum             | 1 600  |           | 160 000 |

Eierstruktur



De største aksjonærene i % pr. 31.12 var:

|                             | <b>Ordinære</b> | <b>Eierandel</b> | <b>Stemmeandel</b> |
|-----------------------------|-----------------|------------------|--------------------|
| Boma Holding AS             | 700             | 43,8             | 43,8               |
| Condor Holding AS           | 400             | 25,0             | 25,0               |
| Bast Holding AS             | 250             | 15,6             | 15,6               |
| MTTM Invest AS              | 250             | 15,6             | 15,6               |
| <b>Totalt antall aksjer</b> | <b>1 600</b>    | <b>100,0</b>     | <b>100,0</b>       |

## Note 6 Aksjer i datterselskap

|                  | <b>Eier-<br/>/stemmeandel</b> | <b>Balanseført<br/>verdi</b> | <b>Resultat 2017</b> | <b>Egenkapital<br/>31.12.2017</b> |
|------------------|-------------------------------|------------------------------|----------------------|-----------------------------------|
| Aktimed Norge AS | 100 %                         | 5 200 971                    | 2 368 903            | 2 968 903                         |

Investeringen er verdsatt til det laveste av anskaffelseskost og antatt markedsverdi pr 31/12.

Kortsiktig gjeld:

|                  |           |
|------------------|-----------|
| Aktimed Norge AS | 1 390 735 |
| Renter           | 77 048    |

Renter er for 2017 beregnet med gj.sn. 4,5 %.

## Note 7 Annen langsiktig gjeld

|                                   | <b>2017</b>      | <b>2016</b>      |
|-----------------------------------|------------------|------------------|
| Annen langsiktig gjeld            | 2 658 698        | 5 687 036        |
| <b>Sum annen langsiktig gjeld</b> | <b>2 658 698</b> | <b>5 687 036</b> |

Lånet er tilført datterselskap Aktimed Norge AS for drift og oppbygging av organisasjon.

Lånet nedbetales med avdrag på kr. 500.000 hvert halvår.

Lånet forfaller til full innfrielse 30.06.2019.