



ÅRSREGNSKAPET FOR REGNSKAPSÅRET 2020 - GENERELL INFORMASJON

Enheten

Organisasjonsnummer: 992 834 366
Organisasjonsform: Aksjeselskap
Foretaksnavn: BÆRHEIM INVEST AS
Forretningsadresse: Heigreveien 493
4312 SANDNES

Regnskapsår

Årsregnskapets periode: 01.01.2020 - 31.12.2020

Konsern

Morselskap i konsern: Ja
Konsernregnskap lagt ved: Nei

Regnskapsregler

Regler for små foretak benyttet: Ja
Benyttet ved utarbeidelsen av årsregnskapet til selskapet: Regnskapslovens alminnelige regler

Årsregnskapet fastsatt av kompetent organ

Bekreftet av representant for selskapet: Bærheim Christer
Dato for fastsettelse av årsregnskapet: 19.08.2021

Grunnlag for avgivelse

År 2020: Årsregnskapet er elektronisk innlevert
År 2019: Tall er hentet fra elektronisk innlevert årsregnskap fra 2020

Det er ikke krav til at årsregnskapet m.v. som sendes til Regnskapsregisteret er undertegnet. Kontrollen på at dette er utført ligger hos revisor/enhetens øverste organ. Sikkerheten ivaretas ved at innsender har rolle/rettighet for innsending av årsregnskapet via Altinn, og ved at det bekreftes at årsregnskapet er fastsatt av kompetent organ.

Brønnøysundregistrene, 11.08.2022



Resultatregnskap

Beløp i: NOK	Note	2020	2019
RESULTATREGNSKAP			
Kostnader			
Lønnskostnad	1, 3		
Annen driftskostnad	1	10 600	10 490
Sum kostnader		10 600	10 490
Driftsresultat		-10 600	-10 490
Finansinntekter og finanskostnader			
Inntekt på investering i datterselskap	2		67 240
Inntekt på investering i tilknyttet selskap	2	1 000 000	
Annen finansinntekt		21	17
Verdiøkning markedsbaserte omløpsmidler		3 801	
Sum finansinntekter		1 003 822	67 257
Annen finanskostnad			40 004
Sum finanskostnader			40 004
Netto finans		1 003 822	27 253
Ordinært resultat før skattekostnad		993 222	16 763
Skattekostnad på ordinært resultat	7	4 273	
Ordinært resultat etter skattekostnad		988 949	16 763
Årsresultat		988 949	16 763
Årsresultat etter minoritetsinteresser		988 949	16 763
Totalresultat		988 949	16 763
Overføringer og disponeringer			
Avsatt til annen egenkapital	5	988 949	16 763
Sum overføringer og disponeringer		988 949	16 763



Balanse

Beløp i: NOK	Note	2020	2019
BALANSE - EIENDELER			
Anleggsmidler			
Immaterielle eiendeler			
Utsatt skattefordel	7		
Finansielle anleggsmidler			
Investering i datterselskap	2	110 000	110 000
Investering i annet foretak i samme konsern	2		
Lån til foretak i samme konsern	6	5 777 034	5 120 094
Investeringer i tilknyttet selskap		13 609 260	
Sum finansielle anleggsmidler		19 496 294	5 230 094
Sum anleggsmidler		19 496 294	5 230 094
Omløpsmidler			
Varer			
Fordringer			
Kundefordringer	6		
Andre kortsiktige fordringer	6		67 240
Sum fordringer			67 240
Investeringer			
Aksjer og andeler i foretak i samme konsern	2		
Markedsbaserte aksjer		17 088	13 287
Sum investeringer		17 088	13 287
Bankinnskudd, kontanter og lignende			
Bankinnskudd, kontanter o.l.		1 010 318	10 597
Sum bankinnskudd, kontanter og lignende		1 010 318	10 597
Sum omløpsmidler		1 027 406	91 124
SUM EIENDELER		20 523 700	5 321 218



Balanse

Beløp i: NOK	Note	2020	2019
BALANSE - EGENKAPITAL OG GJELD			
Egenkapital			
Innskutt egenkapital			
Aksjekapital	4, 5	100 000	100 000
Beholdning av egne aksjer	4		
Overkurs	5	10 000	10 000
Annen innskutt egenkapital	2, 5	13 609 260	
Sum innskutt egenkapital		13 719 260	110 000
Opptjent egenkapital			
Annen egenkapital	5	4 762 868	3 773 918
Sum opptjent egenkapital		4 762 868	3 773 918
Sum egenkapital		18 482 128	3 883 918
Gjeld			
Langsiktig gjeld			
Utsatt skatt	7		
Annen langsiktig gjeld			
Gjeld til kredittinstitusjoner	6		
Langsiktig konserngjeld	6		
Øvrig langsiktig gjeld	3	2 037 300	1 437 300
Sum annen langsiktig gjeld		2 037 300	1 437 300
Sum langsiktig gjeld		2 037 300	1 437 300
Kortsiktig gjeld			
Leverandørgjeld	6		
Betalbar skatt	7	4 273	
Annen kortsiktig gjeld	6		
Sum kortsiktig gjeld		4 273	
Sum gjeld		2 041 573	1 437 300
SUM EGENKAPITAL OG GJELD		20 523 700	5 321 218



Brønnøysundregistrene

ÅRSREGNSKAP FOR REGNSKAPSÅRET 2020 - GENERELL INFORMASJON

Journalnummer: 2021 692972

Enheten

Organisasjonsnummer: 992 834 366
Organisasjonsform: Aksjeselskap
Foretaksnavn: BÆRHEIM INVEST AS
Forretningsadresse: Heigreveien 493
4312 SANDNES

Regnskapsår

Årsregnskapets periode: 01.01.2020 - 31.12.2020

Konsern

Morselskap i konsern: Ja
Konsernregnskap lagt ved: Nei

Regnskapsregler

Regler for små foretak benyttet: Ja
Benyttet ved utarbeidelsen av
årsregnskapet til selskapet: Regnskapslovens alminnelige regler

Årsregnskapet fastsatt av kompetent organ

Bekreftet av representant for selskapet: Bærheim Christer
Dato for fastsettelse av årsregnskapet: 19.08.2021

Revisjon

Årsregnskapet er utarbeidet av ekstern
autorisert regnskapsfører: Ja
Ekstern autorisert regnskapsfører har i
løpet av regnskapsåret bistått ved den
løpende regnskapsføringen eller utført
andre tjenester for selskapet enn å
utarbeide årsregnskapet: Ja

Grunnlag for avgivelse

År 2020: Årsregnskap er elektronisk innlevert.
År 2019: Tall er hentet fra elektronisk innlevert årsregnskap fra 2020.

Det er ikke krav til at årsregnskapet m.v. som sendes til Regnskapsregisteret er undertegnet. Kontrollen på at dette er utført ligger hos revisor/enhetens øverste organ. Sikkerheten ivaretas ved at innsender har rolle/rettighet for innsending av årsregnskapet via Altinn, og ved at det bekreftes at årsregnskapet er fastsatt av kompetent organ.

Brønnøysundregistrene, 11.09.2021

Brønnøysundregistrene
Postadresse: Postboks 900, 8910 Brønnøysund
Telefon: 75 00 75 00
E-post: firmapost@brreg.no Internett: www.brreg.no
Organisasjonsnummer: 974 760 673



Organisasjonsnr: 992 834 366
BÆRHEIM INVEST AS

RESULTATREGNSKAP

Beløp i: NOK	Note	2020	2019
RESULTATREGNSKAP			
Kostnader			
Lønnskostnad	1, 3		
Annen driftskostnad	1	10 600	10 490
Sum kostnader		10 600	10 490
Driftsresultat		-10 600	-10 490
Finansinntekter og finanskostnader			
Inntekt på investering i datterselskap	2		67 240
Inntekt på investering i tilknyttet selskap	2	1 000 000	
Annen finansinntekt		21	17
Verdiøkning markedsbaserte omløpsmidler		3 801	
Sum finansinntekter		1 003 822	67 257
Annen finanskostnad			40 004
Sum finanskostnader			40 004
Netto finans		1 003 822	27 253
Ordinært resultat før skattekostnad			
Skattekostnad på ordinært resultat	7	4 273	
Ordinært resultat etter skattekostnad		988 949	16 763
Årsresultat		988 949	16 763
Årsresultat etter minoritetsinteresser		988 949	16 763
Totalresultat		988 949	16 763
Overføringer og disponeringer			
Avsatt til annen egenkapital	5	988 949	16 763
Sum overføringer og disponeringer		988 949	16 763



Organisasjonsnr: 992 834 366
BÆRHEIM INVEST AS

BALANSE

Beløp i: NOK	Note	2020	2019
BALANSE - EIENDELER			
Anleggsmidler			
Immaterielle eiendeler			
Utsatt skattefordel	7		
Finansielle anleggsmidler			
Investering i datterselskap	2	110 000	110 000
Investering i annet foretak i samme konsern	2		
Lån til foretak i samme konsern	6	5 777 034	5 120 094
Investeringer i tilknyttet selskap		13 609 260	
Sum finansielle anleggsmidler		19 496 294	5 230 094
Sum anleggsmidler		19 496 294	5 230 094
Omløpsmidler			
Varer			
Fordringer			
Kundefordringer	6		
Andre kortsiktige fordringer	6		67 240
Sum fordringer			67 240
Investeringer			
Aksjer og andeler i foretak i samme konsern	2		
Markedsbaserte aksjer		17 088	13 287
Sum investeringer		17 088	13 287
Bankinnskudd, kontanter og lignende			
Bankinnskudd, kontanter o. l.		1 010 318	10 597
Sum bankinnskudd, kontanter og lignende		1 010 318	10 597
Sum omløpsmidler		1 027 406	91 124
SUM EIENDELER		20 523 700	5 321 218

BALANSE - EGENKAPITAL OG GJELD

Egenkapital



Innskutt egenkapital			
Aksjekapital	4, 5	100 000	100 000
Beholdning av egne aksjer	4		
Overkurs	5	10 000	10 000
Annen innskutt egenkapital	2, 5	13 609 260	
Sum innskutt egenkapital		13 719 260	110 000
Opptjent egenkapital			
Annen egenkapital	5	4 762 868	3 773 918
Sum opptjent egenkapital		4 762 868	3 773 918
Sum egenkapital		18 482 128	3 883 918
Gjeld			
Langsiktig gjeld			
Utsatt skatt	7		
Annen langsiktig gjeld			
Gjeld til			
kredittinstitusjoner	6		
Langsiktig konserngjeld	6		
Øvrig langsiktig gjeld	3	2 037 300	1 437 300
Sum annen langsiktig gjeld		2 037 300	1 437 300
Sum langsiktig gjeld		2 037 300	1 437 300
Kortsiktig gjeld			
Leverandørgjeld	6		
Betalbar skatt	7	4 273	
Annen kortsiktig gjeld	6		
Sum kortsiktig gjeld		4 273	
Sum gjeld		2 041 573	1 437 300
SUM EGENKAPITAL OG GJELD		20 523 700	5 321 218



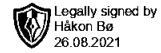
Organisasjonsnr: 992 834 366
BÆRHEIM INVEST AS

NOTEOPPLYSNINGER - SELSKAP - alle poster oppgitt i hele tall

Note
1

Antall årsverk i regnskapsåret

Virksomheten har hatt følgende antall årsverk:
0.00



Uavhengig revisors beretning

Til generalforsamlingen i Bærheim Invest AS

Uttalelse om revisjonen av årsregnskapet:

Konklusjon

Vi har revidert selskapet Bærheim Invest AS sitt årsregnskap som viser et overskudd på kr 988.949.

Årsregnskapet består av: <ul style="list-style-type: none">Balanse pr 31.desember 2020Resultatregnskap for 2020Noter til årsregnskapet, herunder et sammendrag av viktige regnskapsprinsipper	Etter vår mening: <p>Er årsregnskapet avgitt i samsvar med lov og forskrifter og gir et rettviseende bilde av selskapets finansielle stilling per 31. desember 2020, og av dets resultater for regnskapsåret avsluttet per denne datoen i samsvar med regnskapslovens regler og god regnskapsskikk i Norge.</p>
--	--

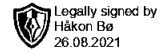
Grunnlag for konklusjonen

Vi har gjennomført revisjonen i samsvar med lov, forskrift og god revisjonsskikk i Norge, herunder de internasjonale revisjonsstandardene (ISA-ene). Våre oppgaver og plikter i henhold til disse standardene er beskrevet i Revisors oppgaver og plikter ved revisjon av årsregnskapet. Vi er uavhengige av selskapet slik det kreves i lov og forskrift, og har overholdt våre øvrige etiske forpliktelser i samsvar med disse kravene. Etter vår oppfatning er innhentet revisjonsbevis tilstrekkelig og hensiktsmessig som grunnlag for vår konklusjon.

Styrets ansvar for årsregnskapet

Styret (ledelsen) er ansvarlig for å utarbeide årsregnskapet i samsvar med lov og forskrifter, herunder for at det gir et rettviseende bilde i samsvar med regnskapslovens regler og god regnskapsskikk i Norge. Ledelsen er også ansvarlig for slik intern kontroll som den finner nødvendig for å kunne utarbeide et årsregnskap som ikke inneholder vesentlig feilinformasjon, verken som følge av misligheter eller utilsiktede feil.

Ved utarbeidelsen av årsregnskapet må ledelsen ta standpunkt til selskapets evne til fortsatt drift og opplyse om forhold av betydning for fortsatt drift. Forutsetningen om fortsatt drift skal legges til grunn for årsregnskapet så lenge det ikke er sannsynlig at virksomheten vil bli avvirket.



Revisors oppgaver og plikter ved revisjonen av årsregnskapet

Vårt mål er å oppnå betryggende sikkerhet for at årsregnskapet som helhet ikke inneholder vesentlig feilinformasjon, verken som følge av misligheter eller utilsiktede feil, og å avgi en revisjonsberetning som inneholder vår konklusjon.

Betryggende sikkerhet er en høy grad av sikkerhet, men ingen garanti for at en revisjon utført i samsvar med lov, forskrift og god revisjonsskikk i Norge, herunder ISA-ene, alltid vil avdekke vesentlig feilinformasjon som eksisterer. Feilinformasjon kan oppstå som følge av misligheter eller utilsiktede feil. Feilinformasjon blir vurdert som vesentlig dersom den enkeltvis eller samlet med rimelighet kan forventes å påvirke økonomiske beslutninger som brukerne foretar basert på årsregnskapet.

For videre beskrivelse av revisors oppgaver og plikter vises det til <https://revisorforeningen.no/revisjonsberetninger>

Uttalelse om øvrige lovmessige krav:

Konklusjon om registrering og dokumentasjon

Basert på vår revisjon av årsregnskapet som beskrevet ovenfor, og kontrollhandlinger vi har funnet nødvendig i henhold til internasjonal standard for attestasjonsoppdrag (ISAE) 3000 «Attestasjonsoppdrag som ikke er revisjon eller forenklet revisorkontroll av historisk finansiell informasjon», mener vi at ledelsen har oppfylt sin plikt til å sørge for ordentlig og oversiktlig registrering og dokumentasjon av selskapets regnskapsopplysninger i samsvar med lov og god bokføringskikk i Norge.

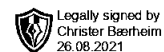
Stavanger, 26. August 2021

Revisjon Vest AS

-digital signatur-

Håkon Bø

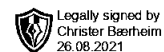
Statsautorisert revisor



Årsregnskap 2020 Bærheim Invest AS

**Resultatregnskap
Balanse
Noter til regnskapet**

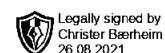
Org.nr.: 992 834 366



Resultatregnskap

Bærheim Invest AS

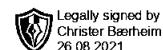
Driftsinntekter og driftskostnader	Note	2020	2019
Annen driftskostnad	1	10 600	10 490
Sum driftskostnader		10 600	10 490
Driftsresultat		-10 600	-10 490
Finansinntekter og finanskostnader			
Inntekt på investering i datterselskap	2	0	67 240
Inntekt på investering i tilknyttet selskap	2	1 000 000	0
Annen finansinntekt		21	17
Verdiøkning markedsbaserte omløpsmidler		3 801	0
Annen finanskostnad		0	40 004
Resultat av finansposter		1 003 822	27 253
Ordinært resultat før skattekostnad		993 222	16 763
Skattekostnad på ordinært resultat	7	4 273	0
Årsresultat		988 949	16 763
Overføringer			
Avsatt til annen egenkapital	5	988 949	16 763
Sum overføringer		988 949	16 763



Balanse

Bærheim Invest AS

Eiendeler	Note	2020	2019
Anleggsmidler			
Finansielle anleggsmidler			
Investeringer i datterselskap	2	110 000	110 000
Lån til foretak i samme konsern	6	5 777 034	5 120 094
Investeringer i tilknyttet selskap		13 609 260	0
Sum finansielle anleggsmidler		19 496 294	5 230 094
Sum anleggsmidler		19 496 294	5 230 094
Omløpsmidler			
Andre kortsiktige fordringer	6	0	67 240
Sum fordringer		0	67 240
Investeringer			
Markedsbaserte aksjer		17 088	13 287
Sum investeringer		17 088	13 287
Bankinnskudd, kontanter o.l.		1 010 318	10 597
Sum omløpsmidler		1 027 406	91 124
Sum eiendeler		20 523 700	5 321 218



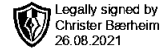
Balanse

Bærheim Invest AS

Egenkapital og gjeld	Note	2020	2019
Egenkapital			
Innskutt egenkapital			
Aksjekapital	4, 5	100 000	100 000
Overkurs	5	10 000	10 000
Annen innskutt egenkapital	2, 5	13 609 260	0
Sum innskutt egenkapital		13 719 260	110 000
Opptjent egenkapital			
Annen egenkapital	5	4 762 868	3 773 918
Sum opptjent egenkapital		4 762 868	3 773 918
Sum egenkapital		18 482 128	3 883 918
Gjeld			
Annen langsiktig gjeld			
Øvrig langsiktig gjeld	3	2 037 300	1 437 300
Sum annen langsiktig gjeld		2 037 300	1 437 300
Kortsiktig gjeld			
Betalbar skatt	7	4 273	0
Sum kortsiktig gjeld		4 273	0
Sum gjeld		2 041 573	1 437 300
Sum egenkapital og gjeld		20 523 700	5 321 218

Sandnes, 19.08.2021
Styret i Bærheim Invest AS

Bærheim Christer
styreleder



Regnskapsprinsipper

Årsregnskapet er satt opp i samsvar med regnskapsloven og NRS 8 - God regnskapsskikk for små foretak.

Skatt

Skattekostnaden i resultatregnskapet omfatter både periodens betalbare skatt og endring i utsatt skatt. Utsatt skatt er beregnet med 22 % på grunnlag av de midlertidige forskjeller som eksisterer mellom regnskapsmessige og skattemessige verdier, samt ligningsmessig underskudd til fremføring ved utgangen av regnskapsåret. Skatteøkende og skattereduserende midlertidige forskjeller som reverserer eller kan reverseres i samme periode er utlignet og nettoført.

Klassifisering og vurdering av omløpsmidler

Omløpsmidler og kortsiktig gjeld omfatter normalt poster som forfaller til betaling innen ett år etter balansedagen, samt poster som knytter seg til varekretsløpet. Omløpsmidler vurderes til laveste verdi av anskaffelseskost og virkelig verdi.

Aksjer i datterselskap

Datterselskap vurderes etter kostmetoden i selskapsregnskapet. Investeringen er vurdert til anskaffelseskost for aksjene med mindre nedskrivning har vært nødvendig. Det er foretatt nedskrivning til virkelig verdi når verdifall skyldes årsaker som ikke kan forventes å være forbigående og det må anses nødvendig etter god regnskapsskikk. Nedskrivninger er reversert når grunnlaget for nedskrivning ikke lenger er til stede.

Utbytte, konsernbidrag og andre utdelinger fra datterselskap er inntektsført samme år som det er avsatt i givers regnskap. Overstiger utbytte / konsernbidraget andelen av opptjent resultat etter anskaffelsestidspunktet, representerer den overskytende del tilbakebetaling av investert kapital, og utdelingene er fratrukket investeringens verdi i balansen til morselskapet.

Note 1 Lønnskostnader

Bærheim Invest AS har ikke hatt lønns- eller personalkostnader i 2020 og det foreligger heller ingen slike forpliktelser.

Revisor

Kostnadsført revisjonshonorar for 2020 utgjør kr 4.120.

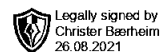
I tillegg kommer honorar for andre tjenester med kr 4.120.

Note 2 Datterselskap og tilknyttet selskap

Tilknyttet selskap	Kontorkommune	Eierandel	Bal.verdi	Andel EK	Andel Res
Bærheim Maskin AS	Sandnes	100,0 %	110 000	4 802 799	1 380 539
Heden Holding AS	Sandnes	20,0 %	13 609 260	10 308 285	7 388 323

Note 3 Lån og sikkerhetsstillelse til nærstående parter

Selskapets eier har lånt inn NOK 2 037 300 til selskapet. Lånet er ikke renteberegnet.



Note 4 Aksjonærer

Aksjekapitalen i Bærheim Invest AS pr. 31.12 består av:

	Antall	Pålydende	Bokført
Ordinære aksjer	1 000	100,00	100 000
Sum	1 000		100 000

Eierstruktur

De største aksjonærene i % pr. 31.12 var:

	Ordinære	Eierandel	Stemmeandel
Bærheim Christer	1 000	100,00	100,00

Aksjer og opsjoner eiet av medlemmer i styret og daglig leder:

Navn	Verv	Ordinære
Bærheim Christer	styreleder	1 000
Totalt antall aksjer		1 000

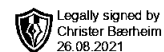
Note 5 Egenkapital

	Aksjekapital	Annen innskutt EK	Annen EK	Sum egenkapital
Pr 01.01.2020	100 000	10 000	3 773 918	3 883 918
Årets resultat			988 949	988 949
Utbytte			0	0
Aksjer i gave		13 609 260	0	13 609 260
Pr 31.12.2020	100 000	13 619 260	4 762 868	18 482 128

Selskapet har mottatt aksjer i gave. Gaven er bokført til virkelig verdi og anses som annen innskutt egenkapital.

Note 6 Mellomværende med selskap i samme konsern

	2020	2019
Fordringer		
Lån til foretak i samme konsern	5 777 034	5 120 094
Andre kortsiktige fordringer konsern	0	67 240
Sum	5 777 034	5 187 334
Gjeld		
Sum	0	0



Note 7 Skatt

Årets skattekostnad	2020	2019
Resultatført skatt på ordinært resultat:		
Betalbar skatt	4 273	0
Endring i utsatt skattefordel	0	0
Skattekostnad ordinært resultat	4 273	0
Skattepliktig inntekt:		
Ordinært resultat før skatt	993 222	16 763
Permanente forskjeller	-973 801	19 121
Anvendelse av fremførbart underskudd	0	-35 883
Skattepliktig inntekt	19 421	0
Betalbar skatt i balansen:		
Betalbar skatt på årets resultat	4 273	0
Sum betalbar skatt i balansen	4 273	0

Skatteeffekten av midlertidige forskjeller som har gitt opphav til utsatt skatt og utsatte skattefordeler, spesifisert på typer av midlertidige forskjeller

	2020	2019	Endring
Utsatt skatt (22 %)	0	0	0