



## ÅRSREGNSKAPET FOR REGNSKAPSÅRET 2022 - GENERELL INFORMASJON

### Enheten

Organisasjonsnummer: 922 869 111  
Organisasjonsform: Aksjeselskap  
Foretaksnavn: EIDISSEN HOLDING AS  
Forretningsadresse: Rådmann Ottesens vei 2  
3610 KONGSBERG

### Regnskapsår

Årsregnskapets periode: 01.01.2022 - 31.12.2022

### Konsern

Morselskap i konsern: Nei

### Regnskapsregler

Regler for små foretak benyttet: Ja  
Benyttet ved utarbeidelsen av årsregnskapet til selskapet: Regnskapslovens alminnelige regler

### Årsregnskapet fastsatt av kompetent organ

Bekreftet av representant for selskapet: Geir Ståle Eidissen  
Dato for fastsettelse av årsregnskapet: 12.05.2023

### Grunnlag for avgivelse

År 2022: Årsregnskapet er elektronisk innlevert  
År 2021: Tall er hentet fra elektronisk innlevert årsregnskap fra 2022

*Det er ikke krav til at årsregnskapet m.v. som sendes til Regnskapsregisteret er undertegnet. Kontrollen på at dette er utført ligger hos revisor/enhetens øverste organ. Sikkerheten ivaretas ved at innsender har rolle/rettighet for innsending av årsregnskapet via Altinn, og ved at det bekreftes at årsregnskapet er fastsatt av kompetent organ.*

Brønnøysundregistrene, 02.07.2024



### Resultatregnskap

| Beløp i: NOK                                  | Note | 2022    | 2021      |
|---|------|---------|-----------|
| <b>RESULTATREGNSKAP</b>                       |      |         |           |
| <b>Inntekter</b>                              |      |         |           |
| Sum inntekter                                 |      | 0       | 0         |
| <b>Kostnader</b>                              |      |         |           |
| Lønnskostnad                                  | 1    | 5 090   | 5 068     |
| Annen driftskostnad                           |      | 30 892  | 25 182    |
| Sum kostnader                                 |      | 35 982  | 30 250    |
| Driftsresultat                                |      | -35 982 | -30 250   |
| <b>Finansinntekter og finanskostnader</b>     |      |         |           |
| Inntekt på inv. i tilknyttet selskap          |      |         | 949 573   |
| Annen renteinntekt                            |      | 65 900  | 59 290    |
| Annen finansinntekt                           |      | 630 487 | 69 554    |
| Verdiøkning av markedsb. finansielle oml.m    | 2,3  | 18 894  | 146 027   |
| Sum finansinntekter                           |      | 715 281 | 1 224 443 |
| Verdired. av markedsb. finansielle oml.midler |      | 151 455 | 4 263     |
| Annen rentekostnad                            |      | 30      |           |
| Annen finanskostnad                           |      | 19 536  | 18 187    |
| Sum finanskostnader                           |      | 171 021 | 22 451    |
| Netto finans                                  |      | 544 260 | 1 201 993 |
| Ordinært resultat før skattekostnad           |      | 508 279 | 1 171 743 |
| Skattekostnad på ordinært resultat            | 4    | 162 159 | 9 223     |
| Ordinært resultat etter skattekostnad         |      | 346 120 | 1 162 520 |
| Årsresultat                                   |      | 346 120 | 1 162 520 |
| Årsresultat etter minoritetsinteresser        |      | 346 120 | 1 162 520 |
| <b>Overføringer og disponeringer</b>          |      |         |           |
| Tilleggsutbytte                               |      |         | 850 000   |
| Ordinært utbytte                              |      | 350 000 |           |



## Resultatregnskap

| <b>Beløp i: NOK</b>                      | <b>Note</b> | <b>2022</b>    | <b>2021</b>      |
|--|-------------|----------------|------------------|
| Overføringer annen egenkapital           | 5           | -3 880         | 312 520          |
| <b>Sum overføringer og disponeringer</b> |             | <b>346 120</b> | <b>1 162 520</b> |



## Balanse

| Beløp i: NOK                                   | Note | 2022             | 2021             |
|--|------|------------------|------------------|
| <b>BALANSE - EIENDELER</b>                     |      |                  |                  |
| <b>Anleggsmidler</b>                           |      |                  |                  |
| <b>Immaterielle eiendeler</b>                  |      |                  |                  |
| <b>Finansielle anleggsmidler</b>               |      |                  |                  |
| Investeringer i tilknyttet selskap             |      | 3 614            | 3 614            |
| Investeringer i aksjer og andeler              |      | 192 865          | 84 315           |
| Andre langsiktige fordringer                   | 6    | 657 005          | 647 059          |
| <b>Sum finansielle anleggsmidler</b>           |      | <b>853 484</b>   | <b>734 988</b>   |
| <b>Sum anleggsmidler</b>                       |      | <b>853 484</b>   | <b>734 988</b>   |
| <b>Omløpsmidler</b>                            |      |                  |                  |
| <b>Varer</b>                                   |      |                  |                  |
| <b>Fordringer</b>                              |      |                  |                  |
| Andre kortsiktige fordringer                   |      | 1 006            | 124 550          |
| <b>Sum fordringer</b>                          |      | <b>1 006</b>     | <b>124 550</b>   |
| <b>Investeringer</b>                           |      |                  |                  |
| Markedsbaserte aksjer                          | 2    | 1 404 961        | 1 281 400        |
| Markedsbaserte obligasjoner                    | 3    | 693 532          | 633 570          |
| <b>Sum investeringer</b>                       |      | <b>2 098 492</b> | <b>1 914 970</b> |
| <b>Bankinnskudd, kontanter og lignende</b>     |      |                  |                  |
| Bankinnskudd, kontanter o.l.                   |      | 351 133          | 34 412           |
| <b>Sum bankinnskudd, kontanter og lignende</b> |      | <b>351 133</b>   | <b>34 412</b>    |
| <b>Sum omløpsmidler</b>                        |      | <b>2 450 631</b> | <b>2 073 932</b> |
| <b>SUM EIENDELER</b>                           |      | <b>3 304 115</b> | <b>2 808 919</b> |

## BALANSE - EGENKAPITAL OG GJELD

### Egenkapital



## Balanse

| Beløp i: NOK                             | Note | 2022             | 2021             |
|--|------|------------------|------------------|
| <b>Innskutt egenkapital</b>              |      |                  |                  |
| Aksjekapital                             | 5    | 103 226          | 103 226          |
| <b>Sum innskutt egenkapital</b>          |      | <b>103 226</b>   | <b>103 226</b>   |
| <b>Opptjent egenkapital</b>              |      |                  |                  |
| Annen egenkapital                        | 5    | 2 687 666        | 2 691 547        |
| <b>Sum opptjent egenkapital</b>          |      | <b>2 687 666</b> | <b>2 691 547</b> |
| <b>Sum egenkapital</b>                   |      | <b>2 790 892</b> | <b>2 794 772</b> |
| <b>Gjeld</b>                             |      |                  |                  |
| <b>Langsiktig gjeld</b>                  |      |                  |                  |
| Utsatt skatt                             | 4    | 152 576          | 861              |
| <b>Sum avsetninger for forpliktelser</b> |      | <b>152 576</b>   | <b>861</b>       |
| <b>Annen langsiktig gjeld</b>            |      |                  |                  |
| <b>Sum langsiktig gjeld</b>              |      | <b>152 576</b>   | <b>861</b>       |
| <b>Kortsiktig gjeld</b>                  |      |                  |                  |
| Betalbar skatt                           | 4    | 10 444           | 13 054           |
| Utbytte                                  |      | 350 000          |                  |
| Annen kortsiktig gjeld                   |      | 203              | 232              |
| <b>Sum kortsiktig gjeld</b>              |      | <b>360 647</b>   | <b>13 286</b>    |
| <b>Sum gjeld</b>                         |      | <b>513 223</b>   | <b>14 147</b>    |
| <b>SUM EGENKAPITAL OG GJELD</b>          |      | <b>3 304 115</b> | <b>2 808 919</b> |



## Brønnøysundregistrene

### ÅRSREGNSKAP FOR REGNSKAPSÅRET 2022 - GENERELL INFORMASJON

Journalnummer: 2023 408648

#### Enheten

Organisasjonsnummer: 922 869 111  
Organisasjonsform: Aksjeselskap  
Foretaksnavn: EIDISSEN HOLDING AS  
Forretningsadresse: Rådmann Ottenses vei 2  
3610 KONGSBERG

#### Regnskapsår

Årsregnskapets periode: 01.01.2022 - 31.12.2022

#### Konsern

Morselskap i konsern: Nei

#### Regnskapsregler

Regler for små foretak benyttet: Ja  
Benyttet ved utarbeidelsen av  
årsregnskapet til selskapet: Regnskapslovens alminnelige regler

#### Årsregnskapet fastsatt av kompetent organ

Bekreftet av representant for selskapet: Geir Ståle Eidissen  
Dato for fastsettelse av årsregnskapet: 12.05.2023

#### Revisjon

Selskapet har besluttet at årsregnskapet  
ikke skal revideres: Ja  
Årsregnskapet er utarbeidet av ekstern  
autorisert regnskapsfører: Ja  
Ekstern autorisert regnskapsfører har i  
løpet av regnskapsåret bistått ved den  
løpende regnskapsføringen eller utført  
andre tjenester for selskapet enn å  
utarbeide årsregnskapet: Ja

#### Grunnlag for avgivelse

År 2022: Årsregnskap er elektronisk innlevert.  
År 2021: Tall er hentet fra elektronisk innlevert årsregnskap fra 2022.

*Det er ikke krav til at årsregnskapet m.v. som sendes til Regnskapsregisteret er undertegnet. Kontrollen på at dette er utført ligger hos revisor/enhetens øverste organ. Sikkerheten ivaretas ved at innsender har rolle/rettighet for innsending av årsregnskapet via Altinn, og ved at det bekreftes at årsregnskapet er fastsatt av kompetent organ.*

Brønnøysundregistrene, 22.05.2023

---

Brønnøysundregistrene  
Postadresse: Postboks 900, 8910 Brønnøysund  
Telefon: 75 00 75 00  
E-post: firmapost@brreg.no Internett: www.brreg.no  
Organisasjonsnummer: 974 760 673



Organisasjonsnr: 922 869 111  
EIDISSEN HOLDING AS

## RESULTATREGNSKAP

| Beløp i: NOK                                      | Note | 2022    | 2021      |
|---|------|---------|-----------|
| <b>RESULTATREGNSKAP</b>                           |      |         |           |
| <b>Inntekter</b>                                  |      |         |           |
| Sum inntekter                                     |      | 0       | 0         |
| <b>Kostnader</b>                                  |      |         |           |
| Lønnskostnad                                      | 1    | 5 090   | 5 068     |
| Annen driftskostnad                               |      | 30 892  | 25 182    |
| Sum kostnader                                     |      | 35 982  | 30 250    |
| <b>Driftsresultat</b>                             |      | -35 982 | -30 250   |
| <b>Finansinntekter og<br/>finanskostnader</b>     |      |         |           |
| Inntekt på inv. i<br>tilknyttet selskap           |      |         | 949 573   |
| Annen renteinntekt                                |      | 65 900  | 59 290    |
| Annen finansinntekt                               |      | 630 487 | 69 554    |
| Verdiøkning av markedsb.<br>finansielle oml.m     | 2,3  | 18 894  | 146 027   |
| Sum finansinntekter                               |      | 715 281 | 1 224 443 |
| Verdired. av markedsb.<br>finansielle oml.midler  |      | 151 455 | 4 263     |
| Annen rentekostnad                                |      | 30      |           |
| Annen finanskostnad                               |      | 19 536  | 18 187    |
| Sum finanskostnader                               |      | 171 021 | 22 451    |
| <b>Netto finans</b>                               |      | 544 260 | 1 201 993 |
| <b>Ordinært resultat før<br/>skattekostnad</b>    |      | 508 279 | 1 171 743 |
| Skattekostnad på ordinært<br>resultat             | 4    | 162 159 | 9 223     |
| <b>Ordinært resultat etter<br/>skattekostnad</b>  |      | 346 120 | 1 162 520 |
| <b>Årsresultat</b>                                |      | 346 120 | 1 162 520 |
| <b>Årsresultat etter<br/>minoritetsinteresser</b> |      | 346 120 | 1 162 520 |
| <b>Overføringer og<br/>disponeringer</b>          |      |         |           |
| Tilleggsutbytte                                   |      |         | 850 000   |
| Ordinært utbytte                                  |      | 350 000 |           |
| Overføringer annen<br>egenkapital                 | 5    | -3 880  | 312 520   |
| Sum overføringer og<br>disponeringer              |      | 346 120 | 1 162 520 |





Organisasjonsnr: 922 869 111  
EIDISSEN HOLDING AS

## BALANSE

| Beløp i: NOK                                   | Note | 2022             | 2021             |
|--|------|------------------|------------------|
| <b>BALANSE - EIENDELER</b>                     |      |                  |                  |
| <b>Anleggsmidler</b>                           |      |                  |                  |
| <b>Immaterielle eiendeler</b>                  |      |                  |                  |
| <b>Finansielle anleggsmidler</b>               |      |                  |                  |
| Investeringer i tilknyttet selskap             |      | 3 614            | 3 614            |
| Investeringer i aksjer og andeler              |      | 192 865          | 84 315           |
| Andre langsiktige fordringer                   | 6    | 657 005          | 647 059          |
| <b>Sum finansielle anleggsmidler</b>           |      | <b>853 484</b>   | <b>734 988</b>   |
| <b>Sum anleggsmidler</b>                       |      | <b>853 484</b>   | <b>734 988</b>   |
| <b>Omløpsmidler</b>                            |      |                  |                  |
| <b>Varer</b>                                   |      |                  |                  |
| <b>Fordringer</b>                              |      |                  |                  |
| Andre kortsiktige fordringer                   |      | 1 006            | 124 550          |
| <b>Sum fordringer</b>                          |      | <b>1 006</b>     | <b>124 550</b>   |
| <b>Investeringer</b>                           |      |                  |                  |
| Markedsbaserte aksjer                          | 2    | 1 404 961        | 1 281 400        |
| Markedsbaserte obligasjoner                    | 3    | 693 532          | 633 570          |
| <b>Sum investeringer</b>                       |      | <b>2 098 492</b> | <b>1 914 970</b> |
| <b>Bankinnskudd, kontanter og lignende</b>     |      |                  |                  |
| Bankinnskudd, kontanter o. l.                  |      | 351 133          | 34 412           |
| <b>Sum bankinnskudd, kontanter og lignende</b> |      | <b>351 133</b>   | <b>34 412</b>    |
| <b>Sum omløpsmidler</b>                        |      | <b>2 450 631</b> | <b>2 073 932</b> |
| <b>SUM EIENDELER</b>                           |      | <b>3 304 115</b> | <b>2 808 919</b> |
| <b>BALANSE - EGENKAPITAL OG GJELD</b>          |      |                  |                  |
| <b>Egenkapital</b>                             |      |                  |                  |
| <b>Innskutt egenkapital</b>                    |      |                  |                  |
| Aksjekapital                                   | 5    | 103 226          | 103 226          |
| <b>Sum innskutt egenkapital</b>                |      | <b>103 226</b>   | <b>103 226</b>   |



|  |   |                  |                  |
|--|---|------------------|------------------|
| <b>Opptjent egenkapital</b>              |   |                  |                  |
| Annen egenkapital                        | 5 | 2 687 666        | 2 691 547        |
| <b>Sum opptjent egenkapital</b>          |   | <b>2 687 666</b> | <b>2 691 547</b> |
| <b>Sum egenkapital</b>                   |   | <b>2 790 892</b> | <b>2 794 772</b> |
| <b>Gjeld</b>                             |   |                  |                  |
| <b>Langsiktig gjeld</b>                  |   |                  |                  |
| Utsatt skatt                             | 4 | 152 576          | 861              |
| <b>Sum avsetninger for forpliktelses</b> |   | <b>152 576</b>   | <b>861</b>       |
| <b>Annen langsiktig gjeld</b>            |   |                  |                  |
| <b>Sum langsiktig gjeld</b>              |   | <b>152 576</b>   | <b>861</b>       |
| <b>Kortsiktig gjeld</b>                  |   |                  |                  |
| Betalbar skatt                           | 4 | 10 444           | 13 054           |
| Utbytte                                  |   | 350 000          |                  |
| Annen kortsiktig gjeld                   |   | 203              | 232              |
| <b>Sum kortsiktig gjeld</b>              |   | <b>360 647</b>   | <b>13 286</b>    |
| <b>Sum gjeld</b>                         |   | <b>513 223</b>   | <b>14 147</b>    |
| <b>SUM EGENKAPITAL OG GJELD</b>          |   | <b>3 304 115</b> | <b>2 808 919</b> |



Organisasjonsnr: 922 869 111  
EIDISSEN HOLDING AS

NOTEOPPLYSNINGER - SELSKAP - alle poster oppgitt i hele tall

## Note

Antall årsverk i regnskapsåret  
0.00

| <u>Sum</u>                      | <u>Beløp</u>                                   |
|---------------------------------|--|
| <u>Balanseført verdi 31.12.</u> | <u>Varige driftsmidler Immaterielle eiend.</u> |

## Konsernregnskap

Morselskapet sitt navn

Forretningskontor for morselskapet

Begrunnelse for at datterselskap er utelatt fra konsolideringen

Konsern, tilknyttet selskap m.v. - fordringer og gjeld

## Fordringer

|  |              |                  |
|--|--------------|------------------|
| <u>Samlet beløp - tilknyttet selskap</u> | <u>Årets</u> | <u>Fjorårets</u> |
|--|--------------|------------------|

|   |              |                  |
|---|--------------|------------------|
| <u>Samlet beløp - foretak i samme konsern</u> | <u>Årets</u> | <u>Fjorårets</u> |
|---|--------------|------------------|

|   |              |                  |
|---|--------------|------------------|
| <u>Samlet beløp - foretak i samme konsern</u> | <u>Årets</u> | <u>Fjorårets</u> |
|---|--------------|------------------|

|   |              |                  |
|---|--------------|------------------|
| <u>Samlet beløp - felles kontrollert virksomhet</u> | <u>Årets</u> | <u>Fjorårets</u> |
|---|--------------|------------------|

|                      |              |
|----------------------|--------------|
| <u>Pantstillelse</u> | <u>Beløp</u> |
|----------------------|--------------|

|                                  |               |                  |                         |
|----------------------------------|---------------|------------------|-------------------------|
| <u>Beholdning av egne aksjer</u> | <u>Antall</u> | <u>Pålydende</u> | <u>Andel av aksjek.</u> |
|----------------------------------|---------------|------------------|-------------------------|



**Note**

**Lån og sikkerhetsstillelse til medlemmer**

Er det gitt lån eller sikkerhetsstillelse til ledende personer: Nei

Opplysninger om:

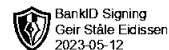
Medlemmer av:

Mer om lån og sikkerhetsstillelse

**Note**

**Noteopplysninger ut over minimumskravene for små foretak**

Fullstendige noteopplysninger fremkommer av vedlagte PDF-dokument



**Årsregnskap 2022  
for  
Eidissen Holding AS**

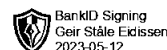
**Organisasjonsnr. 922869111**

**Utarbeidet av:**

Exacta AS  
Godkjent regnskapsselskap  
Dyrmyrgata 4  
3611 KONGSBERG  
Organisasjonsnr. 963740085



Eidissen Holding AS

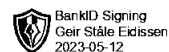


## Resultatregnskap

|   | Note | 2022            | 2021             |
|---|------|-----------------|------------------|
| <b>DRIFTSINNEKTER OG DRIFTSKOSTNADER</b>      |      |                 |                  |
| <b>Driftsinntekter</b>                        |      |                 |                  |
| <b>Sum driftsinntekter</b>                    |      | <b>0</b>        | <b>0</b>         |
| <b>Driftskostnader</b>                        |      |                 |                  |
| Lønnskostnad                                  | 1    | 5 090           | 5 068            |
| Annen driftskostnad                           |      | 30 892          | 25 182           |
| <b>Sum driftskostnader</b>                    |      | <b>35 982</b>   | <b>30 250</b>    |
| <b>DRIFTSRESULTAT</b>                         |      | <b>(35 982)</b> | <b>(30 250)</b>  |
| <b>FINANSINNEKTER OG FINANSKOSTNADER</b>      |      |                 |                  |
| <b>Finansinntekter</b>                        |      |                 |                  |
| Verdiøkning av markedsb. finansielle oml.m    | 2,3  | 18 894          | 146 027          |
| Inntekt på inv. i tilknyttet selskap          |      | 0               | 949 573          |
| Annen renteinntekt                            |      | 65 900          | 59 290           |
| Annen finansinntekt                           |      | 630 487         | 69 554           |
| <b>Sum finansinntekter</b>                    |      | <b>715 281</b>  | <b>1 224 443</b> |
| <b>Finanskostnader</b>                        |      |                 |                  |
| Verdired. av markedsb. finansielle oml.midler |      | 151 455         | 4 263            |
| Annen rentekostnad                            |      | 30              | 0                |
| Annen finanskostnad                           |      | 19 536          | 18 187           |
| <b>Sum finanskostnader</b>                    |      | <b>171 021</b>  | <b>22 451</b>    |
| <b>NETTO FINANSPOSTER</b>                     |      | <b>544 260</b>  | <b>1 201 993</b> |
| <b>ORDINÆRT RES. FØR SKATTEKOSTNAD</b>        |      | <b>508 279</b>  | <b>1 171 743</b> |
| Skattekostnad på ordinært resultat            | 4    | 162 159         | 9 223            |
| <b>ORDINÆRT RESULTAT</b>                      |      | <b>346 120</b>  | <b>1 162 520</b> |
| <b>ARSRESULTAT</b>                            |      | <b>346 120</b>  | <b>1 162 520</b> |
| <b>OVERF. OG DISPONERINGER</b>                |      |                 |                  |
| Avsatt til ordinært utbytte                   |      | 350 000         | 0                |
| Tilleggsutbytte                               |      | 0               | 850 000          |
| Overføringer annen egenkapital                | 5    | (3 880)         | 312 520          |
| <b>SUM OVERF. OG DISP.</b>                    |      | <b>346 120</b>  | <b>1 162 520</b> |



Eidissen Holding AS

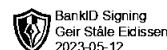


## Balanse pr. 31.12.2022

|                                      | Note | 31.12.2022       | 31.12.2021       |
|--------------------------------------|------|------------------|------------------|
| <b>EIENDELER</b>                     |      |                  |                  |
| <b>ANLEGGSMIDLER</b>                 |      |                  |                  |
| <b>Finansielle anleggsmidler</b>     |      |                  |                  |
| Investeringer i tilknyttet selskap   |      | 3 614            | 3 614            |
| Investeringer i aksjer og andeler    |      | 192 865          | 84 315           |
| Andre langsiktige fordringer         | 6    | 657 005          | 647 059          |
| <b>Sum finansielle anleggsmidler</b> |      | <b>853 484</b>   | <b>734 988</b>   |
| <b>SUM ANLEGGSMIDLER</b>             |      | <b>853 484</b>   | <b>734 988</b>   |
| <b>OMLØPSMIDLER</b>                  |      |                  |                  |
| <b>Fordringer</b>                    |      |                  |                  |
| Andre kortsiktige fordringer         |      | 1 006            | 124 550          |
| <b>Sum fordringer</b>                |      | <b>1 006</b>     | <b>124 550</b>   |
| <b>Investeringer</b>                 |      |                  |                  |
| Markedsbaserte aksjer                | 2    | 1 404 961        | 1 281 400        |
| Markedsbaserte obligasjoner          | 3    | 693 532          | 633 570          |
| <b>Sum investeringer</b>             |      | <b>2 098 493</b> | <b>1 914 970</b> |
| Bankinnskudd, kontanter o.l.         |      | 351 133          | 34 412           |
| <b>SUM OMLØPSMIDLER</b>              |      | <b>2 450 631</b> | <b>2 073 932</b> |
| <b>SUM EIENDELER</b>                 |      | <b>3 304 115</b> | <b>2 808 919</b> |



Eidissen Holding AS



## Balanse pr. 31.12.2022

|  | Note | 31.12.2022       | 31.12.2021       |
|--|------|------------------|------------------|
| <b>EGENKAPITAL OG GJELD</b>            |      |                  |                  |
| <b>EGENKAPITAL</b>                     |      |                  |                  |
| <b>Innskutt egenkapital</b>            |      |                  |                  |
| Aksjekapital                           | 5    | 103 226          | 103 226          |
| <b>Sum innskutt egenkapital</b>        |      | <b>103 226</b>   | <b>103 226</b>   |
| <b>Opptjent egenkapital</b>            |      |                  |                  |
| Annen egenkapital                      | 5    | 2 687 666        | 2 691 547        |
| <b>Sum opptjent egenkapital</b>        |      | <b>2 687 666</b> | <b>2 691 547</b> |
| <b>SUM EGENKAPITAL</b>                 |      | <b>2 790 892</b> | <b>2 794 772</b> |
| <b>GJELD</b>                           |      |                  |                  |
| <b>LANGSIKTIG GJELD</b>                |      |                  |                  |
| <b>Avsetning for forpliktelser</b>     |      |                  |                  |
| Utsatt skatt                           | 4    | 152 576          | 861              |
| <b>Sum avsetning for forpliktelser</b> |      | <b>152 576</b>   | <b>861</b>       |
| <b>SUM LANGSIKTIG GJELD</b>            |      | <b>152 576</b>   | <b>861</b>       |
| <b>KORTSIKTIG GJELD</b>                |      |                  |                  |
| Betalbar skatt                         | 4    | 10 444           | 13 054           |
| Utbytte                                |      | 350 000          | 0                |
| Annen kortsiktig gjeld                 |      | 203              | 232              |
| <b>SUM KORTSIKTIG GJELD</b>            |      | <b>360 647</b>   | <b>13 286</b>    |
| <b>SUM GJELD</b>                       |      | <b>513 223</b>   | <b>14 147</b>    |
| <b>SUM EGENKAPITAL OG GJELD</b>        |      | <b>3 304 115</b> | <b>2 808 919</b> |

Kongsberg 20.05.2022

Geir Ståle Eidissen  
styreleder/daglig leder



## Noter 2022

### Regnskapsprinsipper

Årsregnskapet er satt opp i samsvar med regnskapsloven og god regnskapsskikk for små foretak.

### Salgsinntekter

Inntektsføring ved salg av varer skjer på leveringstidspunktet. Tjenester inntektsføres etter hvert som de leveres.

### Klassifisering og vurdering av balanseposter

Omløpsmidler og kortsiktig gjeld omfatter poster som knytter seg til varekretsløpet. For andre poster enn kundefordringer omfattes poster som forfaller til betaling innen ett år etter transaksjonsdagen. Anleggsmidler er eiendeler bestemt til varig eie og bruk. Langsiktig gjeld er gjeld som forfaller senere enn ett år etter transaksjonsdagen.

Omløpsmidler vurderes til laveste av anskaffelseskost og virkelig verdi. Kortsiktig gjeld balanseføres til nominelt beløp på etableringstidspunktet.

Anleggsmidler vurderes til anskaffelseskost. Varige anleggsmidler avskrives etter en fornuftig avskrivningsplan. Anleggsmidlene nedskrives til virkelig verdi ved verdifall som ikke forventes å være forbigående. Langsiktig gjeld, med unntak av andre avsetninger balanseføres til nominelt beløp på etableringstidspunktet.

### Fordringer

Kundefordringer og andre fordringer er oppført i balansen til pålydende etter fradrag for avsetning til forventet tap. Avsetning til tap gjøres på grunnlag av individuelle vurderinger av de enkelte fordringene. I tillegg gjøres det for øvrige kundefordringer en uspesifisert avsetning for å dekke antatt tap.

### Varebeholdninger

Lager av innkjøpte varer er verdsatt til laveste av anskaffelseskost etter FIFO- prinsippet og virkelig verdi. Egentilvirkede ferdigvarer og varer under tilvirkning er vurdert til variabel tilvirkningskost. Det foretas nedskrivning for påregnelig ukurans.

### Varige driftsmidler

Varige driftsmidler balanseføres og avskrives over driftsmidlenes levetid dersom de har antatt levetid over 3 år og har en kostpris som overstiger kr 15.000. Direkte vedlikehold av driftsmidler kostnadsføres løpende under driftskostnader, mens påkostninger eller forbedringer tillegges driftsmidlets kostpris og avskrives i takt med driftsmidlet.

### Forøvrig er følgende regnskapsprinsipper anvendt:

FIFO-metoden for tilordning av anskaffelseskost for ombyttbare finansielle eiendeler.

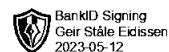
Markedsbaserte finansielle omløpsmidler vurderes til markedsverdi.

### Skatt

Skattekostnaden i resultatregnskapet omfatter både periodens betalbare skatt og endring i utsatt skatt. Utsatt skatt er beregnet med 22% på grunnlag av de midlertidige forskjeller som eksisterer mellom regnskapsmessige og skattemessige verdier, samt skattemessig underskudd til fremføring ved utgangen av regnskapsåret. Skatteøkende og skattereduserende midlertidige forskjeller som reverserer eller kan reversere i samme periode er utlignet og skattevirkningen er beregnet på nettogrunnlaget. Utsatt skattefordel balanseføres ikke.



Eidissen Holding AS



## Noter 2022

### Note 1 - Lønnskostnad

Selskapet har hatt 0 årsverk i regnskapsåret.

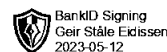
| Spesifikasjon av lønnskostnader | I år         | I fjor       |
|---------------------------------|--------------|--------------|
| Lønn                            | 0            | 0            |
| Andre lønnsrelaterte ytelser    | 5 090        | 5 068        |
| <b>Totalt</b>                   | <b>5 090</b> | <b>5 068</b> |

### Note 2 - Markedsbaserte aksjer

| Verdipapir                            | Antall   | Kostpris         | Markedsverdi     | Verdiendring<br>2022 |
|---------------------------------------|----------|------------------|------------------|----------------------|
| Alfred Berg Nordic Gambak C           | 252,4905 | 96 686           | 92 056           | - 4 630              |
| KLP AksjeGlobal Mer<br>Samfunnsansvar | 20,426   | 35 331           | 34 545           | - 786                |
| Odin Aksje C                          | 2362,534 | 596 397          | 606 197          | 9 800                |
| Nordea Climate and Environment        | 122,8026 | 37 496           | 37 270           | - 227                |
| Norquant Multi Asset                  | 5037,975 | 589 465          | 584 264          | - 5 201              |
| Fondsfinans Norge                     | 43       | 50 000           | 50 629           | 629                  |
| <b>Sum</b>                            |          | <b>1 405 375</b> | <b>1 404 961</b> | <b>- 1 043</b>       |



Eidissen Holding AS



BankID Signing  
Geir Ståle Eidissen  
2023-05-12

## Noter 2022

### Note 3 - Markedsbaserte obligasjoner

| Verdipapir           | Antall   | Kostpris       | Markedsverdi   | Verdiendring<br>2022 |
|----------------------|----------|----------------|----------------|----------------------|
| Holberg Likviditet A | 2618,02  | 267 188        | 271 593        | 4 405                |
| KLP FRN              | 391,1293 | 412 464        | 421 939        | 9 475                |
| <b>Sum</b>           |          | <b>679 652</b> | <b>693 531</b> | <b>13 880</b>        |

### Note 4 - Utsatt skatt

#### Spesifikasjon av årets skattegrunnlag:

|                                      |               |
|--------------------------------------|---------------|
| Resultat før skattekostnader         | 508 279       |
| + Permanente og andre forskjeller    | -460 807      |
| + Endring i midlertidige forskjeller | 0             |
| <b>= Inntekt</b>                     | <b>47 472</b> |

#### Spesifikasjon av årets skattekostnad:

|  |                |
|--|----------------|
| Beregnet skatt av årets resultat                 | 10 444         |
| <b>= Sum betalbar skatt</b>                      | <b>10 444</b>  |
| +/- Endring i utsatt skatt / utsatt skattefordel | 151 715        |
| <b>= Ordinær skattekostnad</b>                   | <b>162 159</b> |
| Skattesats i inntektsåret                        | 22             |

#### Betalbar skatt i balansen består av

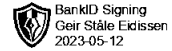
|                                    |               |
|------------------------------------|---------------|
| Sum betalbar skatt                 | 10 444        |
| <b>= Betalbar skatt i balansen</b> | <b>10 444</b> |

### Note 5 - Overføringer annen egenkapital

|                          | Aksjekapital /<br>selskapskapital | Overkurs | Annen<br>egenkapital | Sum<br>egenkapital |
|--------------------------|-----------------------------------|----------|----------------------|--------------------|
| Pr 1.1.                  | 103 226                           | 0        | 2 691 547            | 2 794 772          |
| #+Fra årets resultat     |                                   |          | 0                    | 0                  |
| #-Til årets resultat     |                                   |          | 0                    | 0                  |
| #+/-Andre transaksjoner: | 0                                 | 0        | -3 880               | -3 880             |
| <b>Pr 31.12.</b>         | <b>103 226</b>                    | <b>0</b> | <b>2 687 666</b>     | <b>2 790 892</b>   |



Eidissen Holding AS



## Noter 2022

### Note 6 - Andre langsiktige fordringer

Selskapet har langsiktige fordringer med forfall senere enn ett år etter balansedagen investert via investeringsplattformer.

| <b>Plattform</b> | <b>2022</b> | <b>2021</b> |
|------------------|-------------|-------------|
| Monio            | 143 573     | 408 145     |
| Fundingpartner   | 513 433     | 238 914     |