



ÅRSREGNSKAPET FOR REGNSKAPSÅRET 2023 - GENERELL INFORMASJON

Enheten

Organisasjonsnummer:	851 440 402
Organisasjonsform:	Aksjeselskap
Foretaksnavn:	G R FUGLESANGS SØNNER AS
Forretningsadresse:	Caspar Storms vei 21 0664 OSLO

Regnskapsår

Årsregnskapets periode:	01.01.2023 - 31.12.2023
-------------------------	-------------------------

Konsern

Mørselskap i konsern:	Ja
Konsernregnskap lagt ved:	Ja

Regnskapsregler

Regler for små foretak benyttet:	Nei
Benyttet ved utarbeidelsen av årsregnskapet til selskapet:	Regnskapslovens alminnelige regler
Benyttet ved utarbeidelsen av årsregnskapet til konsernet:	Regnskapslovens alminnelige regler

Årsregnskapet fastsatt av kompetent organ

Bekreftet av representant for selskapet:	Are Arntsen
Dato for fastsettelse av årsregnskapet:	28.06.2024

Grunnlag for avgivelse

År 2023: Årsregnskapet er elektronisk innlevert
År 2022: Tall er hentet fra elektronisk innlevert årsregnskap fra 2023

Det er ikke krav til at årsregnskapet m.v. som sendes til Regnskapsregisteret er undertegnet. Kontrollen på at dette er utført ligger hos revisor/enhetens øverste organ. Sikkerheten ivaretas ved at innsender har rolle/rettighet for innsending av årsregnskapet via Altinn, og ved at det bekreftes at årsregnskapet er fastsatt av kompetent organ.

Brønnøysundregistrene, 07.08.2025



Resultatregnskap

Beløp i: NOK	Note	2023	2022
RESULTATREGNSKAP			
Inntekter			
Salgsinntekt	2		600 000
Annen driftsinntekt		564 615	
Sum inntekter		564 615	600 000
Kostnader			
Lønnskostnad	3	83 869	268 638
Avskrivning	4		
Annen driftskostnad	5	158 010	183 310
Sum kostnader		241 879	451 948
Driftsresultat		322 737	148 052
Finansinntekter og finanskostnader			
Inntekt fra investering i datterselskap	6	2 458 678	
Inntekt fra investering i annet foretak i samme konsern	6		
Inntekt fra investering i tilknyttet selskap	7		
Renteinntekt fra foretak i samme konsern	8		
Annen renteinntekt		143 081	22 460
Annen finansinntekt		2 710 964	1 464 000
Sum finansinntekter		5 312 723	1 486 460
Rentekostnad til foretak i samme konsern	8	100 320	43 034
Annen rentekostnad		243 142	108 428
Sum finanskostnader		343 462	151 462
Netto finans	9	4 969 261	1 334 998
Ordinært resultat før skattekostnad		5 291 998	1 483 050
Skattekostnad på resultat	10	567 827	4 191
Ordinært resultat etter skattekostnad		4 724 171	1 478 859
Årsresultat	11	4 724 171	1 478 859
Årsresultat etter minoritetsinteresser		4 724 171	1 478 859



Resultatregnskap

Beløp i: NOK	Note	2023	2022
Totalresultat		4 724 171	1 478 859
Overføringer og disponeringer			
Til/fra annen egenkapital		4 724 171	1 478 859
Sum overføringer og disponeringer		4 724 171	1 478 859



Balanse

Beløp i: NOK	Note	2023	2022
BALANSE - EIENDELER			
Anleggsmidler			
Immaterielle eiendeler			
Utsatt skattefordel	10	123 040	690 867
Sum immaterielle eiendeler		123 040	690 867
Varige driftsmidler			
Transportmidler	12		
Driftsløsøre, inventar, verktøy, kontormaskiner o.l.	12		
Sum varige driftsmidler	4		
Finansielle anleggsmidler			
Investering i datterselskap	6	10 544 500	10 544 500
Investering i annet foretak i samme konsern	6		
Lån til foretak i samme konsern	8		
Investeringer i tilknyttet selskap	7	8 258 261	5 353 046
Investeringer i aksjer og andeler	13	1 157 600	1 157 600
Sum finansielle anleggsmidler		19 960 361	17 055 146
Sum anleggsmidler		20 083 401	17 746 013
Omløpsmidler			
Varer			
Sum varer	12, 14		
Fordringer			
Kundefordringer	12		
Fordringer på foretak i samme konsern	8	5 223 700	1 464 000
Andre fordringer	15	1	8 926
Sum fordringer		5 223 701	1 472 926
Investeringer			
Aksjer og andeler i foretak i samme konsern	6		
Bankinnskudd, kontanter og lignende			
Bankinnskudd, kontanter o.l.	16	6 909 016	8 337 155



Balanse

Beløp i: NOK	Note	2023	2022
Sum bankinnskudd, kontanter og lignende		6 909 016	8 337 155
Sum omløpsmidler		12 132 717	9 810 081
SUM EIENDELER		32 216 118	27 556 094

BALANSE - EGENKAPITAL OG GJELD

Egenkapital

Innskutt egenkapital

Aksjekapital (0 aksjer à 0)	17	960 000	960 000
Beholdning av egne aksjer	17		
Overkurs		10 994 615	10 994 615
Sum innskutt egenkapital		11 954 615	11 954 615

Opptjent egenkapital

Annen egenkapital		8 603 170	3 878 999
Sum opptjent egenkapital		8 603 170	3 878 999

Sum egenkapital	11	20 557 786	15 833 615
------------------------	----	-------------------	-------------------

Gjeld

Langsiktig gjeld

Utsatt skatt	10		
Annen langsiktig gjeld			
Gjeld til kredittinstitusjoner	12		
Gjeld til foretak i samme konsern	8		
Annen langsiktig gjeld		8 196 618	8 343 476
Sum annen langsiktig gjeld		8 196 618	8 343 476

Sum langsiktig gjeld		8 196 618	8 343 476
-----------------------------	--	------------------	------------------

Kortsiktig gjeld

Gjeld til kredittinstitusjoner	12		
Leverandørgjeld		17 391	35 000
Betalbar skatt	10		
Gjeld til foretak i samme konsern	8	3 444 323	3 344 003



Balanse

Beløp i: NOK	Note	2023	2022
Annen kortsiktig gjeld	15		
Sum kortsiktig gjeld		3 461 714	3 379 003
Sum gjeld		11 658 332	11 722 479
SUM EGENKAPITAL OG GJELD		32 216 118	27 556 094



Konsernets resultatregnskap

Beløp i: NOK	Note	2023	2022
RESULTATREGNSKAP			
Inntekter			
Salgsinntekt	2	191 674 621	147 153 729
Gevinst ved avgang anleggsmidler		17 975	20 876
Annen driftsinntekt		654 899	
Sum inntekter		192 347 495	147 174 605
Kostnader			
Varekostnad		128 689 393	91 656 648
Lønnskostnad	3	40 943 509	35 557 351
Avskrivninger	4	3 061 587	2 158 511
Tap på fordringer		139 819	2 484
Tap ved avgang anleggsmidler			137 410
Annen driftskostnad	5	16 488 498	12 682 288
Sum kostnader		189 322 806	142 194 692
Driftsresultat		3 024 689	4 979 913
Finansinntekter og finanskostnader			
Inntekt på investering i datterselskap	6		
Inntekt på investering i annet foretak i samme konsern	6		
Resultat på investering i tilknyttet selskap	7	-4 489 935	-41 683
Inntekt fra investering i annet selskap	13		
Renteinntekt fra foretak i samme konsern	8		
Annen renteinntekt		290 243	66 963
Annen finansinntekt		6 899 715	2 185 491
Sum finansinntekter		2 700 023	2 210 770
Rentekostnad til foretak i samme konsern	8		
Annen rentekostnad		1 258 289	471 520
Annen finanskostnad		3 966 976	1 542 720
Sum finanskostnader		5 225 265	2 014 240
Netto finans	9	-2 525 242	196 531
Ordinært resultat før skattekostnad		499 447	5 176 444



Konsernets resultatregnskap

Beløp i: NOK	Note	2023	2022
Skattekostnad på ordinært resultat	10	1 126 820	1 166 717
Ordinært resultat etter skattekostnad		-627 373	4 009 727
Årsresultat	11	-627 373	4 009 727
Minoritetsinteresser		72 807	87 424
Årsresultat etter minoritetsinteresser		-700 180	3 922 303
Totalresultat		-700 180	3 922 303
Overføringer og disponeringer			
Til/fra annen egenkapital		-700 180	3 922 303
Sum overføringer og disponeringer		-700 180	3 922 303



Konsernets balanse

Beløp i: NOK	Note	2023	2022
BALANSE - EIENDELER			
Anleggsmidler			
Immaterielle eiendeler			
Utsatt skattefordel	10		
Goodwill		1 026 000	486 000
Sum immaterielle eiendeler	4	1 026 000	486 000
Varige driftsmidler			
Maskiner og anlegg	12	7 892 550	6 010 650
Driftsløsøre, inventar o.a. utstyr	12	4 844 484	3 649 802
Sum varige driftsmidler	4	12 737 034	9 660 452
Finansielle anleggsmidler			
Investering i datterselskap	6		
Investering i annet foretak i samme konsern	6		
Lån til foretak i samme konsern	8		
Investeringer i tilknyttet selskap	7	34 312 909	35 897 628
Investeringer i aksjer og andeler	13	1 157 600	1 157 600
Sum finansielle anleggsmidler		35 470 509	37 055 228
Sum anleggsmidler		49 233 543	47 201 680
Omløpsmidler			
Varer			
Sum varer	12, 14	13 440 972	14 885 555
Fordringer			
Kundefordringer	12	28 041 872	27 965 907
Andre fordringer		10 688 338	5 482 007
Konsernfordringer	8		
Sum fordringer		38 730 210	33 447 914
Investeringer			
Aksjer og andeler i foretak i samme konsern	6		
Bankinnskudd, kontanter og lignende			



Konsernets balanse

Beløp i: NOK	Note	2023	2022
Bankinnskudd, kontanter o.l.	15	12 002 008	13 117 113
Sum bankinnskudd, kontanter og lignende		12 002 008	13 117 113
Sum omløpsmidler		64 173 191	61 450 582
SUM EIENDELER		113 406 734	108 652 261

BALANSE - EGENKAPITAL OG GJELD

Egenkapital

Innskutt egenkapital

Aksjekapital	16	960 000	960 000
Beholdning av egne aksjer	16		
Overkurs		10 994 616	10 994 615
Sum innskutt egenkapital		11 954 616	11 954 615

Opptjent egenkapital

Annen egenkapital		49 110 939	49 811 119
Minoritetsinteresser		585 655	512 848
Sum opptjent egenkapital		49 696 594	50 323 967

Sum egenkapital	11	61 651 210	62 278 582
------------------------	----	-------------------	-------------------

Gjeld

Langsiktig gjeld

Utsatt skatt	10	2 218 284	1 091 464
Sum avsetninger for forpliktelser		2 218 284	1 091 464

Annen langsiktig gjeld

Gjeld til kredittinstitusjoner	12	7 213 453	3 985 831
Langsiktig konserngjeld	8		
Øvrig langsiktig gjeld	12	8 196 618	8 343 476
Sum annen langsiktig gjeld		15 410 071	12 329 308

Sum langsiktig gjeld		17 628 355	13 420 772
-----------------------------	--	-------------------	-------------------

Kortsiktig gjeld

Gjeld til kredittinstitusjoner		2 103 280	4 120 078
--------------------------------	--	-----------	-----------



Konsernets balanse

Beløp i: NOK	Note	2023	2022
Leverandørgjeld		9 237 113	6 031 836
Betalbar skatt	10		409 295
Skyldig offentlige avgifter		10 084 364	9 280 820
Utbytte	11		36 000
Kortsiktig konserngjeld	8		
Annen kortsiktig gjeld		12 702 412	13 074 879
Sum kortsiktig gjeld		34 127 169	32 952 908
Sum gjeld		51 755 524	46 373 679
SUM EGENKAPITAL OG GJELD		113 406 734	108 652 261

**G R Fuglesangs Sønner AS**

2023	2022	RESULTATREGNSKAP	Note	2023	2022
Morselskap				Konsern	
Driftsinntekter og driftskostnader					
0	600 000	Salgsinntekt	2	191 674 621	147 153 729
0	0	Gevinst ved avgang anleggsmidler		17 975	20 876
564 615	0	Annen driftsinntekt		654 899	0
564 615	600 000	Sum driftsinntekter		192 347 495	147 174 605
0	0	Varekostnad		-128 689 393	-91 656 648
-83 869	-268 638	Lønnskostnad	3	-40 943 509	-35 557 351
0	0	Avskrivninger	4	-3 061 587	-2 158 511
0	0	Tap på fordringer		-139 819	-2 484
0	0	Tap ved avgang anleggsmidler		0	-137 410
-158 010	-183 310	Annen driftskostnad	5	-16 488 498	-12 682 288
-241 879	-451 948	Sum driftskostnader		-189 322 806	-142 194 692
322 737	148 052	Driftsresultat		3 024 689	4 979 913
Finansinntekter og finanskostnader					
2 458 678	0	Inntekt på investering i datterselskap	6	0	0
0	0	Resultat på investering i tilknyttet selskap	7	-4 489 935	-41 683
143 081	22 460	Annen renteinntekt		290 243	66 963
2 710 964	1 464 000	Annen finansinntekt		6 899 715	2 185 491
-100 320	-43 034	Rentekostnad til foretak i samme konsern	8	0	0
-243 142	-108 428	Annen rentekostnad		-1 258 289	-471 520
0	0	Annen finanskostnad		-3 966 976	-1 542 720
4 969 261	1 334 998	Resultat av finansposter	9	-2 525 242	196 531
5 291 998	1 483 050	Ordinært resultat før skattekostnad		499 447	5 176 444
-567 827	-4 191	Skattekostnad på ordinært resultat	10	-1 126 820	-1 166 717
4 724 171	1 478 859	Årsresultat	11	-627 373	4 009 727
Overføringer					
0	0	Minoritetenes resultatandel		72 807	87 424
4 724 171	1 478 859	Til/fra annen egenkapital		-700 180	3 922 303
4 724 171	1 478 859	Sum disponert		-627 373	4 009 727

**G R Fuglesangs Sønner AS**

2023	2022	BALANSE PER 31.12.	Note	2023	2022
Morselskap				Konsern	
Eiendeler					
Anleggsmidler					
Immaterielle eiendeler					
123 040	690 867		10	0	0
0	0			1 026 000	486 000
123 040	690 867	Sum immaterielle eiendeler	4	1 026 000	486 000
Varige driftsmidler					
0	0	Maskiner og anlegg	12	7 892 550	6 010 650
0	0	Driftsløsøre, inventar o.a. utstyr	12	4 844 484	3 649 802
0	0	Sum varige driftsmidler	4	12 737 034	9 660 452
Finansielle anleggsmidler					
10 544 500	10 544 500	Investeringer i datterselskap	6	0	0
8 258 261	5 353 046	Investeringer i tilknyttet selskap	7	34 312 909	35 897 628
1 157 600	1 157 600	Investeringer i aksjer og andeler	13	1 157 600	1 157 600
19 960 361	17 055 146	Sum finansielle anleggsmidler		35 470 509	37 055 228
20 083 401	17 746 013	Sum anleggsmidler		49 233 543	47 201 680
Omløpsmidler					
0	0	Lager av varer og annen beholdning	12, 14	13 440 972	14 885 555
Fordringer					
0	0	Kundefordringer	12	28 041 872	27 965 907
5 223 700	1 464 000	Fordringer på foretak i samme konsern	8	0	0
1	8 926	Andre fordringer		10 688 338	5 482 007
5 223 701	1 472 926	Sum fordringer		38 730 210	33 447 914
6 909 016	8 337 155	Bankinnskudd, kontanter o.l.	15	12 002 008	13 117 113
12 132 717	9 810 081	Sum omløpsmidler		64 173 191	61 450 582
32 216 118	27 556 094	Sum eiendeler		113 406 734	108 652 261




G R Fuglesangs Sønner AS

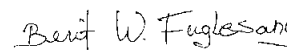
2023	2022	BALANSE PER 31.12.	Note	2023	2022
		Morselskap		Konsern	
		Egenkapital og gjeld			
		Innskutt egenkapital			
960 000	960 000	Aksjekapital	16	960 000	960 000
10 994 615	10 994 615	Overkurs		10 994 616	10 994 615
11 954 615	11 954 615	Sum innskutt egenkapital		11 954 616	11 954 615
		Opptjent egenkapital			
8 603 170	3 878 999	Annen egenkapital		49 110 939	49 811 119
0	0	Minoritetsinteresser		585 655	512 848
8 603 170	3 878 999	Sum opptjent egenkapital		49 696 594	50 323 967
20 557 786	15 833 615	Sum egenkapital	11	61 651 210	62 278 582
		Gjeld			
		Avsetning for forpliktelser			
0	0	Utsatt skatt	10	2 218 284	1 091 464
0	0	Sum avsetning for forpliktelser		2 218 284	1 091 464
		Annen langsiktig gjeld			
0	0	Gjeld til kredittinstitusjoner	12	7 213 453	3 985 831
8 196 618	8 343 476	Øvrig langsiktig gjeld	12	8 196 618	8 343 476
8 196 618	8 343 476	Sum annen langsiktig gjeld		15 410 071	12 329 308
		Kortsiktig gjeld			
0	0	Gjeld til kredittinstitusjoner		2 103 280	4 120 078
3 444 323	3 344 003	Gjeld til foretak i samme konsern	8	0	0
17 391	35 000	Levrandørgjeld		9 237 113	6 031 836
0	0	Betalbar skatt	10	0	409 295
0	0	Skyldig offentlige avgifter		10 084 364	9 280 820
0	0	Utbytte	11	0	36 000
0	0	Annen kortsiktig gjeld		12 702 412	13 074 879
3 461 714	3 379 003	Sum kortsiktig gjeld		34 127 169	32 952 908
11 658 332	11 722 479	Sum gjeld		51 755 524	46 373 679
32 216 118	27 556 094	Sum egenkapital og gjeld		113 406 734	108 652 261

Oslo, 28/06. 2024


Hans Peter Fuglesang
Styreleder/Daglig leder


Tore Fritsch
Styremedlem


Alexander L. Fuglesang
Styremedlem


Berit W. Fuglesang
Styremedlem



G R Fuglesangs Sønner AS

2023	2022	KONTANTSTRØMOPPSTILLING	2023	2022
Morselskap			Konsern	
Kontantstrømmer fra operasjonelle aktiviteter:				
5 291 998	1 483 050	Resultat før skattekostnad	499 447	5 176 444
0	0	÷ Periodens betalte skatter	-409 295	-325 533
0	0	+/- Gevinst/tap ved salg av anleggsmidler	-17 975	116 534
0	0	+ Avskrivning anleggsmidler	3 061 587	2 158 511
0	0	+ Nedskrivning anleggsmidler	0	0
0	0	+/- Endring i varelager	1 444 583	-4 163 392
0	0	+/- Endring i kundefordringer	-75 965	-15 122 043
-17 609	3 750	+/- Endring i leverandørgjeld	3 205 277	1 527 701
0	0	+/- Resultatandel fra tilknyttet selskap	4 489 935	41 683
-3 650 456	-1 450 221	+/- Endring i andre tidsavgrensingsposter	-4 811 594	7 292 562
<u>1 623 933</u>	<u>36 579</u>	= Netto kontantstrøm fra operasjonelle aktiviteter	<u>7 386 000</u>	<u>-3 297 533</u>
Kontantstrømmer fra investeringsaktiviteter:				
0	0	+ Innbetalinger ved salg av varige driftsmidler	325 000	417 000
0	0	÷ Utbetalinger ved kjøp av varige driftsmidler	-6 984 855	-5 725 955
0	0	+ Innbetalinger ved salg av aksjer og andeler i andre foretak	0	0
-2 905 215	-562 500	+/- Netto betalinger tilknyttet andre investeringer	-2 905 215	-562 500
<u>-2 905 215</u>	<u>-562 500</u>	= Netto kontantstrømmer fra investeringsaktiviteter	<u>-9 565 070</u>	<u>-5 871 455</u>
Kontantstrømmer fra finansieringsaktiviteter:				
0	108 428	+ Innbetalinger ved opptak av ny langsiktig gjeld	3 080 763	2 418 190
0	0	+ Netto innbetalinger ved opptak av ny kortsiktig gjeld	0	0
-146 858	0	÷ Utbetalinger ved nedbetaling av langsiktig gjeld	0	0
0	0	+ Netto utbetalinger ved nedbetaling av kortsiktig gjeld	0	0
0	0	+/- Netto endring i kassekreditt	-2 016 798	4 120 078
0	0	÷ Utbetalinger av utbytte	0	0
<u>-146 858</u>	<u>108 428</u>	= Netto kontantstrømmer fra finansieringsaktiviteter	<u>1 063 965</u>	<u>6 538 268</u>
Endring i beholdning av kontanter:				
-1 428 140	-417 493	+/- Netto endring i kontanter *	-1 115 105	-2 630 720
8 337 155	8 754 645	+ Beholdning av kontanter 1.1.	13 117 113	15 747 833
<u>6 909 016</u>	<u>8 337 155</u>	= Beholdning av kontanter 31.12.	<u>12 002 008</u>	<u>13 117 113</u>



G R Fuglesangs Sønner AS

Noter til årsregnskapet for 2023

Note 1 Regnskapsprinsipper

Årsregnskapet er satt opp i samsvar med regnskapsloven. Det er utarbeidet etter norske regnskapsstandarder. Regnskapsåret følger kalenderåret med balanse per 31. desember. Alle beløp er i norske kroner (NOK) om ikke annet er angitt

Inntektsføring

Tjenester resultatføres når de er opptjent. Varesalg resultatføres når varene er levert.

Hovedregel for vurdering og klassifisering av eiendeler og gjeld

Eiendeler bestemt til varig eie eller bruk er klassifisert som anleggsmidler. Andre eiendeler er klassifisert som omløpsmidler. Fordringer som skal tilbakebetales innen et år er uansett klassifisert som omløpsmidler. Ved klassifisering av kortsiktig og langsiktig gjeld er analoge kriterier lagt til grunn.

Anleggsmidler vurderes til anskaffelseskost, men nedskrives til virkelig verdi når verdifallet forventes ikke å være forbigående. Anleggsmidler med begrenset økonomisk levetid avskrives planmessig. Langsiktig gjeld balanseføres til nominelt mottatt beløp på etableringstidspunktet. Langsiktig gjeld oppskrives ikke til virkelig verdi som følge av renteendring.

Omløpsmidler vurderes til laveste av anskaffelseskost og virkelig verdi. Kortsiktig gjeld balanseføres til nominelt mottatt beløp på etableringstidspunktet. Kortsiktig gjeld oppskrives ikke til virkelig verdi som følge av renteendring.

Enkelte poster er vurdert etter andre regler, og redegjøres for nedenfor.

Valuta

Pengeposter i utenlandsk valuta omregnes til balansedagens kurs.

Immaterielle eiendeler

Utgifter til immaterielle eiendeler, herunder utgifter til forskning og utvikling er balanseført i den utstrekning kriteriene for balanseføring er oppfylt.

Goodwill

Goodwill er forskjellen mellom anskaffelseskost ved kjøp av virksomhet og virkelig verdi av andel netto identifiserbare eiendeler. Konsernets goodwill er avskrevet over anslått økonomisk levetid.

Varige driftsmidler

Varige driftsmidler avskrives over forventet økonomisk levetid. Avskrivningene er som hovedregel fordelt lineært over antatt økonomisk levetid.

Andre anleggsaksjer og andeler

Anleggsaksjer og eventuelle mindre investeringer i andre selskaper hvor konsernet ikke har betydelig innflytelse balanseføres til anskaffelseskost. Investeringene blir nedskrevet til virkelig verdi dersom verdifallet ikke er forbigående. Mottatt utbytte og andre overskuddsutdelinger fra selskapene inntektsføres som annen finansinntekt.

Varer

Varer er vurdert til det laveste av gjennomsnittlig anskaffelseskost og netto salgsverdi.

Fordringer

Kundefordringer og andre fordringer oppføres til pålydende etter fradrag for avsetning til forventet tap. Avsetning til tap gjøres på grunnlag av en individuell vurdering av de enkelte fordringene. I tillegg gjøres det for øvrige kundefordringer en uspesifisert avsetning for å dekke antatt tap.

Skatter

Skatter kostnadsføres når de påløper, det vil si at skattekostnaden er knyttet til det regnskapsmessige resultat før skatt. Skattekostnaden består av betalbar skatt (skatt på årets skattepliktige inntekt) og endring i netto utsatt skatt. Skattekostnaden fordeles på ordinært resultat og resultat av ekstraordinære poster i henhold til skattegrunnlaget.

G R Fuglesangs Sønner AS, org.nr 851 440 402



G R Fuglesangs Sønner AS

Noter til årsregnskapet for 2023

først. Note 1 Regnskapsprinsipper

Konsernets struktur

Konsernet består per 31.12.2023 foruten morselskapet av følgende datterselskap (eierandel angitt når under 100 %):

- Fuglesangs AS (97,6 %)
- FMS AS
- Fglides AS

I konsernregnskapet erstattes posten aksjer i datterselskap med datterselskapets eiendeler og gjeld. Konsernregnskapet utarbeides som om konsernet var en økonomisk enhet. Transaksjoner, urealisert fotjeneste og mellomværende mellom selskaper i konsernet elimineres.

Kontantstrømoppstilling

Kontantstrømoppstillingen er utarbeidet etter den indirekte metode. Konanter og kontantekvivalenter omfatter konanter, bankinnskudd og andre kortsiktige, likvide plasseringer.

Note 2 Salgsinntekter

Driftsinntekter per geografisk marked:

Konsern	2023	2022
Norge	180 551 573	135 771 788
Eksport	11 123 048	11 381 941
Sum	191 674 621	147 153 729

Driftsinntekter pr virksomhetsområde:

Konsernets virksomhet er organisert i ett forretningsområde med salg av blant annet pumper, hydrauliske løsninger, koblinger og tilhørende tjenester som konstruksjon og installasjon.



G R Fuglesangs Sønner AS

Noter til årsregnskapet for 2023

Note 3 Lønn, ansatte, ytelser til ledende personer m.v.

Mor		Lønnskostnaden består av:	Konsern	
2023	2022		2023	2022
0	206 317	Lønninger, honorarer og bonus	38 712 870	33 847 421
0	0	Folketrygdavgift	6 410 140	5 248 351
0	0	Pensjonskostnader (se note 2)	1 369 045	1 254 825
83 869	62 321	Andre ytelser/personalkostnader	1 790 222	1 269 750
0	0	Overført til varekostnad	-7 338 767	-6 062 996
83 869	268 638	Sum	40 943 509	35 557 351
0	0	Antall årsverk	42	42
Daglig leder	Styret	Ytelser til ledende personer	Daglig leder	Styret
0	0	Lønn, honorar og bonus mv	1 533 445	80 000
0	0	Annen skattepliktig godtgjørelse	180 880	0
0	0	Pensjonspremier/-innskudd	30 669	0

Ytelser til ledende personer

Daglig leder i morselskapet mottar sin lønn og annen godtgjørelse fra datterselskapet Fuglesang AS. For mellomværende og renter henvises til note 12.

Obligatorisk tjenestepensjon

Morselskapet har ikke noe krav om obligatorisk tjenestepensjon (OTP). Konsernselskapene med ansatte har ordninger som minst tilfredsstiller kravene til OTP.

Honorar til revisor (fjorårstall i parentes)

Samlet honorar til revisor utgjør kr 132 tusen (kr 157 tusen) for morselskapet og totalt kr 560 tusen (kr 373 tusen) for konsernet. Beløpene inkluderer honorar for teknisk bistand årsoppgjør og annen rådgivning / bistand med kr 41 tusen (kr 87 tusen) for morselskapet og totalt kr 101 tusen (kr 147 tusen) for konsernet.

Note 4 Varige driftsmidler Konsern

	Konsern				Sum
	Maskiner/ Inventar	Transport- midler	Kontor- maskiner	Goodwill	
Anskaffelseskost 01.01.2023	6 781 874	10 068 785	2 333 222	540 000	19 723 881
Tilgang	1 911 531	4 263 661	0	810 000	6 985 192
Avgang		-1 007 990	0	0	-1 007 990
Anskaffelseskost 31.12.2023	8 693 405	13 324 456	2 333 222	1 350 000	25 701 083
Akkumulerte avskrivninger 31.12.2023	-3 884 226	-5 431 906	-2 297 917	-324 000	-11 938 049
Balanseført verdi pr. 31.12.2023	4 809 179	7 892 550	35 305	1 026 000	13 763 034
Årets avskrivninger	672 120	2 074 737	44 729	270 000	3 061 587
Avskrivningsplan	Saldo	Saldo	Saldo	Lineær	
Økonomisk levetid	20 %	20%	20%	5 år	

G R Fuglesangs Sønner AS, org.nr 851 440 402



G R Fuglesangs Sønner AS

Noter til årsregnskapet for 2023

Note 5 Andre driftskostnader

Forskning og utvikling

Verken selskapet eller konsernet har hatt kostnader til forskning og utvikling i 2022 og 2023.

Konsern:

Årlig leie vedrørende operasjonelle leieavtaler:

	Leieperiode	Årlig leie
Bygninger	15 år	3 700 624

Note 6 Morselskapets aksjer i datterselskap

	Kontor-kommune	Eier-andel	Balanseført verdi	Andel egenkapital	Andel resultat
Datterselskap					
FMS AS	Oslo	100,0%	4 080 000	2 496 622	734 880
Fglides AS	Oslo	100,0%	30 000	-5 598	-6 200
Fuglesangs AS	Oslo	97,6%	6 434 500	22 530 469	2 963 715
Sum			10 544 500	25 021 492	3 692 395

Aksjene i datterselskaper er vurdert etter kostmetoden. Eventuelle konsernbidrag og utbytter fra datterselskap inntektsføres i morselskapet i samme regnskapsår.

Note 7 Tilknyttet selskap

Aksjer i tilknyttet selskap	Andel	Bokført verdi	Andel egenkapital	Andel resultat
Fsubsea AS	47,86 %	8 258 261	34 312 909	-4 489 935

Aksjene i det tilknyttede selskapet er vurdert til kost i morselskapets regnskap og etter egenkapitalmetoden i konsernet.

Note 8 Mellomværende og transaksjoner med foretak i samme konsern mv

Vesentlige mellomværende med foretak i samme konsern er klassifisert på egne linjer under anleggs- og omløpsmidler, langsiktig og kortsiktig gjeld. Tilsvarende er renter til / fra andre konsernselskap vist på egne linjer i resultatregnskapet.

I konsernregnskapet er både mellomværende og transaksjoner eliminert for å reflektere tallene for selskapene i konsernet som én økonomisk enhet.

G R Fuglesangs Sønner AS, org.nr 851 440 402



G R Fuglesangs Sønner AS

Noter til årsregnskapet for 2023

Note 9 Finansposter

Mor		Konsern	
2023	2022	2023	2022
2 458 678	0	0	0
0	0	0	0
143 081	22 460	290 243	66 963
2 710 964	1 464 000	6 899 715	2 185 491
5 312 723	1 486 460	7 189 958	2 252 454

Mor		Konsern	
2023	2022	2023	2022
100 320	43 034	0	0
0	0	4 489 935	41 683
243 142	108 428	1 258 289	471 520
0	0	3 966 976	1 542 720
343 462	151 462	9 715 200	2 055 923

Når konsernet inngår betydelige kundekontrakter som innebærer kjøp av varer fra leverandører med betaling i utenlandsk valuta, kjøper selskapet valuta på termin for å redusere valutarisikoen. Dersom vederlaget fra kundekontrakten er i utenlandsk valuta, selger selskapet valuta på termin av samme grunn.

Per 31.12.2023 hadde konsernet inngått terminkontrakter for innkjøp av totalt GBP 415 000 på følgende vilkår:

Dato	Valuta	Kurs
19.01.24	GBP 65 000	13,7590
15.05.24	GBP 100 000	13,7450
14.06.24	GBP 250 000	13,7430

Valutaterminkontraktene er vurdert som sikring, og kontraktene er derfor ikke verdivurdert per 31.12.23.



G R Fuglesangs Sønner AS

Noter til årsregnskapet for 2023

Note 10 Skattekostnad

Mor			Konsern		
2023	2022		2023	2022	
0	0	Betalbar skatt på årets resultat	0	409 295	
567 827	4 191	Endring i utsatt skatt / skattefordel	1 126 820	757 421	
567 827	4 191	Skattekostnad ordinært resultat	1 126 820	1 166 717	

2023	2022	Betalbar skatt på årets resultat fremkommer slik:	2023	2022	
5 291 998	1 483 050	Ordinært resultat før skatt	5 669 089	6 640 443	
-5 169 642	-1 464 000	Permanente forskjeller (resultatførte poster)	-547 176	-1 337 188	
36 099	45 125	Brutto endring i midlertidige forskjeller	-1 589 180	-3 442 823	
2 458 678	0	Mottatt konsernbidrag	0	0	
-2 617 134	-64 175	Benyttet fremførbart underskudd	-3 532 734	0	
0	0	Grunnlag betalbar resultatskatt	0	1 860 432	
0	0	Skatt 22 % / 22 %	0	409 295	
0	0	Betalbar skatt på årets resultat	0	409 295	

2023	2022	Endring	Forskjeller som utlignes	2023	2022	Endring
0	0	0	Anleggsmidler	-547 061	-450 443	-96 618
0	0	0	Tilvirkningskontrakter	-7 448 090	-5 203 831	-2 244 259
0	0	0	Omløpsmidler	100 000	100 000	0
-144 397	-180 496	36 099	Gevinst- og tapskonto	-2 927 224	-3 672 723	745 499
703 668	3 320 801	-2 617 133	Fremførbart underskudd	739 265	4 265 799	-3 526 534
559 271	3 140 305	-2 581 034	Sum grunnlag	-10 083 110	-4 961 198	-5 121 912
123 040	690 867	567 827	Utsatt skatt (-)/skattefordel (+)	-2 218 284	-1 091 464	1 126 821
123 040	690 867	567 827	Bokført utsatt skattefordel	-2 218 284	-1 091 464	1 126 821

Utsatt skatt beregnes på grunnlag av forskjeller mellom regnskapsmessige og skattemessige balanseverdier og fremførbart underskudd/godtgjørelse. I oppstillingen brukes negativt fortegn ved netto skatteøkende midlertidige forskjeller. Det vil si forskjeller som øker fremtidig skattbar inntekt og dermed gir opphav til en utsatt skatteforpliktelse.



G R Fuglesangs Sønner AS

Noter til årsregnskapet for 2023

Note 11 Egenkapital

Morselskapet	Aksjekapital	Overkurs	Annen egenkapital	Sum egenkapital
Egenkapital 1.1.	960 000	10 994 615	3 878 999	15 833 615
Årets resultat			4 724 171	4 724 171
Egenkapital 31.12.	960 000	10 994 615	8 603 170	20 557 786

Konsernet	Aksjekapital	Overkurs	Annen egenkapital	Minoriteter	Sum egenkapital
Egenkapital 1.1.	960 000	10 994 615	49 811 119	512 848	62 278 582
Årets resultat			-700 180	72 807	-627 373
Egenkapital 31.12.	960 000	10 994 615	49 110 939	585 655	61 651 210

Note 12 Gjeld, pantstillelser og betalingsgarantier m.v.

Mor		Gjeld som er sikret ved pant o.l.	Konsern	
2023	2022		2023	2022
0	0	Langsiktig gjeld til kredittinstitusjoner	7 213 453	3 985 831
0	0	Kortsiktig gjeld til kredittinstitusjoner	2 103 280	4 120 078
0	0	Sum	9 316 733	8 105 909
0	0	Balansført verdi av pantsatte eiendeler	54 219 879	52 423 894

DNB har pant i datterselskapet Fuglesang ASs varelager, kundefordringer og driftstilbehør som sikkerhet for sitt engasjement. I tillegg er transportmidler kjøpt med salgspant til DNB / Volkswagen Møller Bilfinans AS.

Morselskapet og Fuglesang AS er fellesregistrert for merverdiavgift og har i den forbindelse solidarisk ansvar for oppgjør av skyldig avgift.

2023	2022	Garantistillelser:	2023	2022
0	0	Skattetrekk (via Tryg Garanti)	2 500 000	2 500 000
0	0	Betalingsgarantier for prosjekter	1 768 451	1 561 771
0	0	Sum	4 268 451	4 061 771

Betalingsgarantiene for prosjekter inkluderer per 31.12.2023 (2022) garantier avgitt i valuta med EUR 28 626 (EUR 28 626). Beløpene inngår i tabellen over omregnet til sluttkurs.

2023	2022	Gjeld til aksjonærer:	2023	2022
6 501 417	6 312 055	Hans Peter Fuglesang	6 501 417	6 312 055
1 695 202	2 031 421	Alexander L. Fuglesang	1 695 202	2 031 421
8 196 618	8 343 476	Sum	8 196 618	8 343 476

Aksjonærer er godskrevet renter med kr 243 142 (kr 108 428) for 2023 (2022).

G R Fuglesangs Sønner AS, org.nr 851 440 402



G R Fuglesangs Sønner AS

Noter til årsregnskapet for 2023

Note 13 Investeringer i aksjer og andeler

	Eier- andel	Anskaffelses kost	Balansført verdi
Anleggsmidler			
Rosenlund & Co AS	0%	94 500	
Vika Prosjekt AS	3,2%	1 707 600	1 157 600
Sum		1 802 100	1 157 600

Note 14 Varer

Varelageret består i sin helhet av ferdigvarer. Varelageret er bokført til anskaffelseskost.

Note 15 Langsiktige tilvirkningskontrakter

Konsern

Balansførte verdier vedrørende prosjekter

	2023	2022
Inkludert i andre fordringer		
Opptjent ikke fakturert produksjon	6 300 165	0
Forskuddsbetalte prosjektkostnader	3 109 819	3 114 244
Inkludert i kortsiktig gjeld		
Fakturert, ikke utført produksjon (forskudd)	0	0
Avsetning på løpte prosjektkostnader	5 446 914	8 318 075
Resultatposter vedrørende prosjekter		
Akkumulerte driftsinntekter på prosjekter i arbeid	34 327 295	22 036 524
Akkumulerte prosjektkostnader på prosjekter i arbeid	26 879 205	16 832 693
Estimert kontraktsfortjeneste på prosjekter i arbeid	7 448 090	5 203 831
Antall prosjekter i arbeid	10	13
Tapsprosjekter under utførelse		
Gjenværende produksjon	0	0

Note 16 Bundne midler mv

Verken morselskapet eller konsernselskapet har bundne midler.

G R Fuglesangs Sønner AS, org.nr 851 440 402



G R Fuglesangs Sønner AS

Noter til årsregnskapet for 2023

Note 17 Aksjekapital og aksjonærer

Aksjekapitalen i G R Fuglesangs Sønner AS pr. 31.12 består av følgende aksjeklasser:

	Antall	Pålydende	Bokført
A-aksjer	12 000	8,0	96 000
B-aksjer	108 000	8,0	864 000
Sum	120 000		960 000

Eierstruktur

Aksjonærer i % pr. 31.12:

	A-aksjer	B-aksjer	Sum	Eierandel	Stemmeandel
Alexander L. Fuglesang	4 800	91 200	96 000	80,0	40,0
Hans Peter Fuglesang	7 200	16 800	24 000	20,0	60,0
Totalt antall aksjer	12 000	108 000	120 000	100,0	100,0

Aksjer eiet av medlemmer i styret og daglig leder:

Navn	Verv	A-aksjer	B-aksjer	Sum
Hans Peter Fuglesang	Styreleder/daglig leder	7 200	16 800	24 000
Alexander L. Fuglesang	Styremedlem	4 800	91 200	96 000
Totalt antall aksjer		12 000	108 000	120 000

Kun A-aksjene har stemmerett på selskapets generalforsamling. Det kan vedtas forskjellig utbytte på de forskjellige aksjeklassene.



Årsberetning 2023

G. R. Fuglesangs Sønner AS

Virksomhetens art og sted

G. R. Fuglesangs Sønner AS er morselskap for et konsern bestående av Fuglesangs AS (97,6% eid), FMS AS (100 % eid) og FGlides AS (100 % eid). I tillegg til overnevnte har G. R. Fuglesangs Sønner AS ikke-kontrollerende investeringer i andre selskaper, herunder Fsubsea AS.

Selskapet har kontor i Oslo kommune.

Årsregnskapet

Regnskapet er avlagt i henhold til regnskapslovens § 4-5's forutsetning om fortsatt drift. Etter styrets mening gir årsregnskapet med noter rettvise, fullstendig og utfyllende informasjon om selskapets og konsernets utvikling og resultat i 2023 samt stilling ved utgangen av regnskapsåret. Styret bekrefter at forutsetningen om fortsatt drift er til stede.

Konsernets driftsinntekter ble i 2023 MNOK 192,3 mot MNOK 147,2 i 2022. Konsernets årsresultat for 2023 ble negativt med MNOK 0,6, mot positivt MNOK 4,0 i 2022.

Sum eiendeler i konsernets var MNOK 113,4 per 31.12.2023 mot MNOK 108,6 per 31.12.2022. Konsernets egenkapital var MNOK 61,6 per 31.12.2023 og utgjør 54 % av totalkapitalen, noe som styret anser som solid. Gjeld til kredittinstitusjoner var MNOK 9,3 og utgjør kun 8% av sum eiendeler.

Samlet kontantstrøm fra driften i konsernet var positiv med MNOK 7,4 i 2023, mens de samlede investeringene i konsernet var MNOK 9,6. Netto kontantstrøm i konsernet var negativ med MNOK 1,1. Ved utgangen av 2023 utgjorde likvide midler MNOK 12.

Morselskapet hadde i 2023 et overskudd på MNOK 4,7 mot et overskudd på MNOK 1,5 i 2022.

Daglig leder og styremedlemmene har ikke tegnet personlig ansvarsforsikring.

Drift i datterselskaper i 2023

Fuglesangs AS omsetning i 2023 ble MNOK 190,9 mot MNOK 146,7 i 2022.

Datterselskapets årsresultat for 2023 var positivt med MNOK 3,0 mot positivt med MNOK 3,6 i 2022.

FMS AS hadde i 2023 omsetning på MNOK 0,8 mot MNOK 0,5 i 2022. Årsresultat for FMS AS i 2023 var positivt med MNOK 0,7 mot positivt MNOK 0,4 i 2022.

FGlides AS er et inaktivt selskap som sitter på rettigheter vedrørende miljøbelegg mot marin groe. Selskapet har ingen omsetning og ingen ansatte.

Investeringer

Selskapets største investering er i FSubsea (tidligere datterselskap). Eierandelen er ca. 48 %. FSubsea har i tillegg til pumpesalg, i hovedsak vært et utviklingselskap hvor man har



utviklet subseapumper og subseasystemer for ferskvannsproduksjon. Nevnte systemer nærmer seg nå full kommersialisering. Prototyper er produsert og testet.

Markedsforhold i 2023

De generelle markedsforholdene for norsk industri har i 2023 vært gode. Eksportbedrifter har opplevd gode rammevilkår med fortsatt svak norsk krone. Oljeindustrien har hatt høy aktivitet gjennom året, med fortsatt høye energipriser. Det er generell mangel på faglært arbeidskraft.

Finansiell Risiko

Den finansielle målsetningen til selskapet er å avdempe den finansielle risikoen i størst mulig grad. Datterselskapenes nåværende strategi innbefatter ikke bruk av finansielle instrumenter, men dette er gjenstand for løpende vurdering av styret.

Endringer i rentenivået utgjør en risiko ettersom datterselskapene har flytende rente på gjeld til kredittinstitusjoner. Den totale gjeld ansees som lav.

Mange av selskapenes kunder er eksportører av varer og kan bli påvirket av valutakurser og rentenivå, noe som kan påvirke selskapenes omsetning.

Risikoen for tap på fordringer i datterselskapene anses som lav. Delvis forhåndsbetaling av store prosjekter er en strategi selskapet følger for å redusere risikoen.

G.R. Fuglesangs Sønner AS har ikke eksterne lån fra andre enn aksjonærer og heleide datterselskap. Fuglesangs AS har hva styret anser som normal kassekreditt. FMS AS har ingen lån eller kassekreditt. Således vurderer styret det slik at det er lav finansiell og likviditetsmessig risiko i gruppen.

Arbeidsmiljø og likestilling

HMS og likestilling er høyt prioritert i alle gruppens selskaper. Sykefraværet i konsernet i 2023 var på ca. 5,4 %. Det har ikke vært skader eller ulykker i 2023. Det arbeider 5 kvinner. Det eksisterer små lønnsforskjeller mellom kjønnene. Styret i G R Fuglesangs Sønner AS består av 3 menn.

Konsernet har som mål å være en arbeidsplass der det råder full likestilling mellom kvinner og menn, samt at diskriminering ikke skal forekomme. Selskapet har i sin policy innarbeidet bestemmelser som tar sikte på at det ikke forekommer forskjellsbehandling grunnet kjønn i saker som for eksempel lønn, avansement og rekruttering.

Stortinget vedtok den 01. juli 2022 Åpenhetsloven, som har som hensikt å fremme virksomheters respekt for grunnleggende menneskerettigheter, og anstendige arbeidsforhold, samt sikre allmenn tilgang til informasjon. Siden G R Fuglesangs sønner AS er et eierselskap, uten egne leverandører har selskapet støttet seg på datterselskapets Fuglesangs AS sin aktsomhetsvurdering som er offentliggjort på selskapets hjemmeside, www.fuglesangs.no.

Ytre Miljø

Selskapets virksomhet anses ikke å forurense det ytre miljø.

Utsiktene for 2024

Datterselskapene satser betydelig på produktutvikling, nye agenturer og nye løsninger.

Utsiktene for 2024 er i skrivende stund mindre preget av usikkerhet enn i fjor. Man har fortsatt en ustabil global sikkerhetssituasjon.



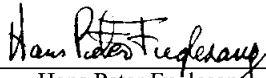
Mer direkte påvirkes markedene verden over av sterk prisvekst med økte renter og forhøyet risiko for markedsuro og risiko for endringer i investeringsvilje.


Pr. i dag velger vi å overvåke situasjonen nøye, slik at selskapet kan iverksette tiltak for å imøtekomme de utfordringer som dette kan medføre. Ut over dette har selskapet en generell forventning om en positiv utvikling i oljeindustrien, til det grønne skiftet, men også til våre øvrige markeder i forhold til 2023.

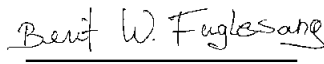
Det forventes positivt resultat i alle selskapene.

Oslo, 28.06.2024

Styret i G R Fuglesangs Sønner AS


Hans Peter Fuglesang
Adm. Direktør / Styreleder


Alexander W. Fuglesang
Styremedlem


Berit HW Fuglesang
Styreleder


Tore Fritsch
Styremedlem



Til generalforsamlingen i G R Fuglesangs Sønner AS

RSM Norge AS

Ruseløkkveien 30, 0251 Oslo
Pb 1312 Vika, 0112 Oslo
Org.nr: 982 316 588 MVA

T +47 23 1142 00
F +47 23 1142 01

www.rsmnorge.no

Uavhengig revisors beretning

Konklusjon

Vi har revidert årsregnskapet for G R Fuglesangs Sønner AS som viser et overskudd i selskapsregnskapet på NOK 4 724 171 og et underskudd i konsernregnskapet på NOK 627 373. Årsregnskapet består av:

- selskapsregnskapet, som består av balanse per 31. desember 2023, resultatregnskap og kontantstrømpoppstilling for regnskapsåret avsluttet per denne datoen og noter til årsregnskapet, herunder et sammendrag av viktige regnskapsprinsipper, og
- konsernregnskapet, som består av balanse per 31. desember 2023, resultatregnskap og kontantstrømpoppstilling for regnskapsåret avsluttet per denne datoen og noter til årsregnskapet, herunder et sammendrag av viktige regnskapsprinsipper.

Etter vår mening

- oppfyller årsregnskapet gjeldende lovkrav,
- gir selskapsregnskapet et rettviseende bilde av selskapets finansielle stilling per 31. desember 2023 og av dets resultater og kontantstrømmer for regnskapsåret avsluttet per denne datoen i samsvar med regnskapslovens regler og god regnskapspraksis i Norge, og
- gir konsernregnskapet et rettviseende bilde av konsernets finansielle stilling per 31. desember 2023 og av dets resultater og kontantstrømmer for regnskapsåret avsluttet per denne datoen i samsvar med regnskapslovens regler og god regnskapspraksis i Norge.

Grunnlag for konklusjonen

Vi har gjennomført revisjonen i samsvar med International Standards on Auditing (ISA-ene). Våre oppgaver og plikter i henhold til disse standardene er beskrevet nedenfor under *Revisors oppgaver og plikter ved revisjonen av årsregnskapet*. Vi er uavhengige av selskapet og konsernet i samsvar med kravene i relevante lover og forskrifter i Norge og International Code of Ethics for Professional Accountants (inkludert internasjonale uavhengighetsstandarder) utstedt av International Ethics Standards Board for Accountants (IESBA-reglene), og vi har overholdt våre øvrige etiske forpliktelser i samsvar med disse kravene. Innhentet revisjonsbevis er etter vår vurdering tilstrekkelig og hensiktsmessig som grunnlag for vår konklusjon.

Øvrig informasjon

Styret og daglig leder (ledelsen) er ansvarlige for informasjonen i årsberetningen. Øvrig informasjon omfatter informasjon i årsrapporten bortsett fra årsregnskapet og den tilhørende revisjonsberetningen. Vår konklusjon om årsregnskapet ovenfor dekker ikke informasjonen i årsberetningen.

I forbindelse med revisjonen av årsregnskapet er det vår oppgave å lese årsberetningen. Formålet er å vurdere hvorvidt det foreligger vesentlig inkonsistens mellom årsberetningen og årsregnskapet og den kunnskap vi har opparbeidet oss under revisjonen av årsregnskapet, eller hvorvidt informasjon i årsberetningen ellers fremstår som vesentlig feil. Vi har plikt til å rapportere dersom årsberetningen fremstår som vesentlig feil. Vi har ingenting å rapportere i så henseende.

THE POWER OF BEING UNDERSTOOD

AUDIT | TAX | CONSULTING

RSM Norge AS is a member of the RSM network and trades as RSM. RSM is the trading name used by the members of the RSM network. Each member of the RSM network is an independent accounting and consulting firm which practices in its own right. The RSM network is not itself a separate legal entity in any jurisdiction.

RSM Norge AS er medlem av/ is a member of Den norske Revisorforening.

Pennco Dokumentnr: CY88F-UVTHG-4AO3S-PTXPH-73FS-YD457



Revisors beretning 2023 for G R Fuglesangs Sønner AS

Basert på kunnskapen vi har opparbeidet oss i revisjonen, mener vi at årsberetningen

- er konsistent med årsregnskapet og
- inneholder de opplysninger som skal gis i henhold til gjeldende lovkrav.

Ledelsens ansvar for årsregnskapet

Ledelsen er ansvarlig for å utarbeide årsregnskapet og for at det gir et rettviseende bilde i samsvar med regnskapslovens regler og god regnskapsskikk i Norge. Ledelsen er også ansvarlig for slik intern kontroll som den finner nødvendig for å kunne utarbeide et årsregnskap som ikke inneholder vesentlig feilinformasjon, verken som følge av misligheter eller utilsiktede feil.

Ved utarbeidelsen av årsregnskapet er ledelsen ansvarlig for å ta standpunkt til selskapets og konsernets evne til fortsatt drift og opplyse om forhold av betydning for fortsatt drift. Forutsetningen om fortsatt drift skal legges til grunn for årsregnskapet så lenge det ikke er sannsynlig at virksomheten vil bli avviklet.

Revisors oppgaver og plikter ved revisjonen av årsregnskapet

Vårt mål er å oppnå betryggende sikkerhet for at årsregnskapet som helhet ikke inneholder vesentlig feilinformasjon, verken som følge av misligheter eller utilsiktede feil, og å avgi en revisjonsberetning som inneholder vår konklusjon. Betryggende sikkerhet er en høy grad av sikkerhet, men ingen garanti for at en revisjon utført i samsvar med ISA-ene, alltid vil avdekke vesentlig feilinformasjon. Feilinformasjon kan oppstå som følge av misligheter eller utilsiktede feil. Feilinformasjon er å anse som vesentlig dersom den enkeltvis eller samlet med rimelighet kan forventes å påvirke de økonomiske beslutningene som brukerne foretar på grunnlag av årsregnskapet.

For videre beskrivelse av revisors oppgaver og plikter vises det til:
<https://revisorforeningen.no/revisjonsberetninger>

Oslo, 28. juni 2024
RSM Norge AS

Arnfinn Osvik
Statsautorisert revisor
(elektronisk signert)

Penneo Dokumentnøkkel: CY88F-UVTHG-4AO3S-PTXPH-73FS-YD457



PENNEO

Signaturene i dette dokumentet er juridisk bindende. Dokument signert med "Penneo™ - sikker digital signatur". De signerende parter sin identitet er registrert, og er listet nedenfor.

"Med min signatur bekrefter jeg alle datoer og innholdet i dette dokument."

Osvik, Arnfinn

Partner

På vegne av: RSM Norge AS

Serienummer: no_bankid:9578-5993-4-2652263

IP: 188.95.xxx.xxx

2024-06-28 22:45:42 UTC



Penneo Dokumentnøkkel: CY88F-UVTHG-4A03S-PTXPH-73FS-YD457

Dokumentet er signert digitalt, med **Penneo.com**. Alle digitale signatur-data i dokumentet er sikret og validert av den datamaskin-utregnede hash-verdien av det opprinnelige dokument. Dokumentet er låst og tids-stemplet med et sertifikat fra en betrodd tredjepart. All kryptografisk bevis er integrert i denne PDF, for fremtidig validering (hvis nødvendig).

Hvordan bekrefter at dette dokumentet er originalen?

Dokumentet er beskyttet av ett Adobe CDS sertifikat. Når du åpner dokumentet i

Adobe Reader, skal du kunne se at dokumentet er sertifisert av **Penneo e-signature service <penneo@penneo.com>**. Dette garanterer at innholdet i dokumentet ikke har blitt endret.

Det er lett å kontrollere de kryptografiske beviser som er lokalisert inne i dokumentet, med Penneo validator - <https://penneo.com/validator>