



ÅRSREGNSKAPET FOR REGNSKAPSÅRET 2024 - GENERELL INFORMASJON

Enheten

Organisasjonsnummer: 923 825 932
Organisasjonsform: Aksjeselskap
Foretaksnavn: DKE HOLDING AS
Forretningsadresse: Kiplehaugen 41
5179 GODVIK

Regnskapsår

Årsregnskapets periode: 01.01.2024 - 31.12.2024

Konsern

Morselskap i konsern: Nei

Regnskapsregler

Regler for små foretak benyttet: Ja
Benyttet ved utarbeidelsen av årsregnskapet til selskapet: Regnskapslovens alminnelige regler

Årsregnskapet fastsatt av kompetent organ

Bekreftet av representant for selskapet: DRENGENES KURT ERIK
Dato for fastsettelse av årsregnskapet: 16.09.2025

Grunnlag for avgivelse

År 2024: Årsregnskapet er elektronisk innlevert
År 2023: Tall er hentet fra elektronisk innlevert årsregnskap fra 2024

Det er ikke krav til at årsregnskapet m.v. som sendes til Regnskapsregisteret er undertegnet. Kontrollen på at dette er utført ligger hos revisor/enhetens øverste organ. Sikkerheten ivaretas ved at innsender har rolle/rettighet for innsending av årsregnskapet via Altinn, og ved at det bekreftes at årsregnskapet er fastsatt av kompetent organ.

Brønnøysundregistrene, 19.09.2025



Resultatregnskap

Beløp i: NOK	Note	2024	2023
RESULTATREGNSKAP			
Kostnader			
Annen driftskostnad	1	20 550	23 396
Sum kostnader		20 550	23 396
Driftsresultat		-20 550	-23 396
Finansinntekter og finanskostnader			
Annen renteinntekt		120	1
Annen finansinntekt	2	11 262	24 748
Sum finansinntekter		11 382	24 749
Annen rentekostnad			9
Annen finanskostnad	2		
Sum finanskostnader			9
Netto finans		11 382	24 740
Resultat før skattekostnad		-9 168	1 344
Skattekostnad på resultat	3		-2 192
Årsresultat	4	-9 168	3 536
Årsresultat etter minoritetsinteresser		-9 168	3 536
Totalresultat		-9 168	3 536
Overføringer og disponeringer			
Ordinært utbytte		50 000	50 000
Udekket tap		-59 168	-46 464
Sum overføringer og disponeringer		-9 168	3 536



Balanse

Beløp i: NOK	Note	2024	2023
BALANSE - EIENDELER			
Anleggsmidler			
Immaterielle eiendeler			
Utsatt skattefordel	3		
Finansielle anleggsmidler			
Investeringer i tilknyttet selskap	2	7 500	7 500
Investeringer i aksjer og andeler	2		
Sum finansielle anleggsmidler		7 500	7 500
Sum anleggsmidler		7 500	7 500
Omløpsmidler			
Varer			
Fordringer			
Andre kortsiktige fordringer		196 666	165 154
Sum fordringer		196 666	165 154
Investeringer			
Markedsbaserte aksjer	2		
Markedsbaserte obligasjoner	2		
Andre markedsbaserte finansielle instrumenter	2	3 556	
Andre finansielle instrumenter	2		99 493
Sum investeringer		3 556	99 493
Bankinnskudd, kontanter og lignende			
Bankinnskudd, kontanter o.l.		5 648	391
Sum bankinnskudd, kontanter og lignende		5 648	391
Sum omløpsmidler		205 870	265 038
SUM EIENDELER		213 370	272 538

BALANSE - EGENKAPITAL OG GJELD



Balanse

Beløp i: NOK	Note	2024	2023
Egenkapital			
Innskutt egenkapital			
Aksjekapital	4	30 000	30 000
Annen innskutt egenkapital		-5 570	-5 570
Sum innskutt egenkapital		24 430	24 430
Opptjent egenkapital			
Annen egenkapital		138 940	198 108
Sum opptjent egenkapital	4	138 940	198 108
Sum egenkapital		163 370	222 538
Gjeld			
Langsiktig gjeld			
Utsatt skatt	3		
Annen langsiktig gjeld			
Sum langsiktig gjeld		0	0
Kortsiktig gjeld			
Betalbar skatt	3		
Utbytte		50 000	50 000
Sum kortsiktig gjeld		50 000	50 000
Sum gjeld		50 000	50 000
SUM EGENKAPITAL OG GJELD		213 370	272 538



Brønnøysundregistrene

ÅRSREGNSKAP FOR REGNSKAPSÅRET 2024 - GENERELL INFORMASJON

Journalnummer: 2025 756249

Enheten

Organisasjonsnummer: 923 825 932
Organisasjonsform: Aksjeselskap
Foretaksnavn: DKE HOLDING AS
Forretningsadresse: Kiplehaugen 41
5179 GODVIK

Regnskapsår

Årsregnskapets periode: 01.01.2024 - 31.12.2024

Konsern

Morselskap i konsern: Nei

Regnskapsregler

Regler for små foretak benyttet: Ja
Benyttet ved utarbeidelsen av
årsregnskapet til selskapet: Regnskapslovens alminnelige regler

Årsregnskapet fastsatt av kompetent organ

Bekreftet av representant for selskapet: DRENGENES KURT ERIK
Dato for fastsettelse av årsregnskapet: 16.09.2025

Revisjon

Selskapet har besluttet at årsregnskapet
ikke skal revideres: Ja

Grunnlag for avgivelse

År 2024: Årsregnskap er elektronisk innlevert.
År 2023: Tall er hentet fra elektronisk innlevert årsregnskap fra 2024.

Det er ikke krav til at årsregnskapet m.v. som sendes til Regnskapsregisteret er undertegnet. Kontrollen på at dette er utført ligger hos revisor/enhetens øverste organ. Sikkerheten ivaretas ved at innsender har rolle/rettighet for innsending av årsregnskapet via Altinn, og ved at det bekreftes at årsregnskapet er fastsatt av kompetent organ.

Brønnøysundregistrene, 18.09.2025



Organisasjonsnr: 923 825 932
DKE HOLDING AS

RESULTATREGNSKAP

Beløp i: NOK	Note	2024	2023
RESULTATREGNSKAP			
Kostnader			
Annen driftskostnad	1	20 550	23 396
Sum kostnader		20 550	23 396
Driftsresultat		-20 550	-23 396
Finansinntekter og finanskostnader			
Annen renteinntekt		120	1
Annen finansinntekt	2	11 262	24 748
Sum finansinntekter		11 382	24 749
Annen rentekostnad			9
Annen finanskostnad	2		
Sum finanskostnader			9
Netto finans		11 382	24 740
Resultat før skattekostnad		-9 168	1 344
Skattekostnad på resultat	3		-2 192
Årsresultat	4	-9 168	3 536
Årsresultat etter minoritetsinteresser		-9 168	3 536
Totalresultat		-9 168	3 536
Overføringer og disponeringer			
Ordinært utbytte		50 000	50 000
Udekket tap		-59 168	-46 464
Sum overføringer og disponeringer		-9 168	3 536



Organisasjonsnr: 923 825 932
DKE HOLDING AS

BALANSE

Beløp i: NOK	Note	2024	2023
BALANSE - EIENDELER			
Anleggsmidler			
Immaterielle eiendeler			
Utsatt skattefordel	3		
Finansielle anleggsmidler			
Investeringer i tilknyttet selskap	2	7 500	7 500
Investeringer i aksjer og andeler	2		
Sum finansielle anleggsmidler		7 500	7 500
Sum anleggsmidler		7 500	7 500
Omløpsmidler			
Varer			
Fordringer			
Andre kortsiktige fordringer		196 666	165 154
Sum fordringer		196 666	165 154
Investeringer			
Markedsbaserte aksjer	2		
Markedsbaserte obligasjoner	2		
Andre markedsbaserte finansielle instrumenter	2	3 556	
Andre finansielle instrumenter	2		99 493
Sum investeringer		3 556	99 493
Bankinnskudd, kontanter og lignende			
Bankinnskudd, kontanter o. l.		5 648	391
Sum bankinnskudd, kontanter og lignende		5 648	391
Sum omløpsmidler		205 870	265 038
SUM EIENDELER		213 370	272 538

BALANSE - EGENKAPITAL OG GJELD

Egenkapital
Innskutt egenkapital



Aksjekapital	4	30 000	30 000
Annen innskutt egenkapital		-5 570	-5 570
Sum innskutt egenkapital		24 430	24 430
Opptjent egenkapital			
Annen egenkapital		138 940	198 108
Sum opptjent egenkapital	4	138 940	198 108
Sum egenkapital		163 370	222 538
Gjeld			
Langsiktig gjeld			
Utsatt skatt	3		
Annen langsiktig gjeld			
Sum langsiktig gjeld		0	0
Kortsiktig gjeld			
Betalbar skatt	3		
Utbytte		50 000	50 000
Sum kortsiktig gjeld		50 000	50 000
Sum gjeld		50 000	50 000
SUM EGENKAPITAL OG GJELD		213 370	272 538



Organisasjonsnr: 923 825 932
DKE HOLDING AS

NOTEOPPLYSNINGER - SELSKAP - alle poster oppgitt i hele tall

Note

Antall årsverk i regnskapsåret
0.00

<u>Sum</u>	<u>Beløp</u>
------------	--------------

<u>Balanseført verdi 31.12.</u>	<u>Varige driftsmidler</u>	<u>Immaterielle eiend.</u>
---------------------------------	----------------------------	----------------------------

Konsernregnskap

Morselskapet sitt navn

Forretningskontor for morselskapet

Begrunnelse for at datterselskap er utelatt fra konsolideringen

<u>Samlet beløp - tilknyttet selskap</u>	<u>Årets</u>	<u>Fjorårets</u>
--	--------------	------------------

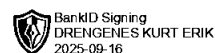
<u>Samlet beløp - foretak i samme konsern</u>	<u>Årets</u>	<u>Fjorårets</u>
---	--------------	------------------

<u>Samlet beløp - foretak i samme konsern</u>	<u>Årets</u>	<u>Fjorårets</u>
---	--------------	------------------

<u>Samlet beløp - felles kontrollert virksomhet</u>	<u>Årets</u>	<u>Fjorårets</u>
---	--------------	------------------

<u>Pantstillelse</u>	<u>Beløp</u>
----------------------	--------------

<u>Beholdning av egne aksjer</u>	<u>Antall</u>	<u>Pålydende</u>	<u>Andel av aksjek.</u>
----------------------------------	---------------	------------------	-------------------------



ÅRSREGNSKAP

2024

DKE Holding AS



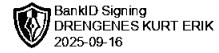
Resultatregnskap			
DKE Holding AS			
Driftsinntekter og driftskostnader	Note	2024	2023
Annen driftskostnad	1	20 550	23 396
Sum driftskostnader		20 550	23 396
Driftsresultat		-20 550	-23 396
Finansinntekter og finanskostnader			
Annen renteinntekt		120	1
Annen finansinntekt	2	11 262	24 748
Annen rentekostnad		0	9
Resultat av finansposter		11 382	24 740
Resultat før skattekostnad		-9 168	1 344
Skattekostnad på resultat	3	0	-2 192
Resultat		-9 168	3 536
Årsresultat	4	-9 168	3 536
Overføringer			
Avsatt til utbytte		50 000	50 000
Overført til udekket tap		59 168	46 464
Sum overføringer		-9 168	3 536
DKE Holding AS		Side 2	



Balanse			
DKE Holding AS			
Eiendeler	Note	2024	2023
Anleggsmidler			
Finansielle anleggsmidler			
Investeringer i tilknyttet selskap	2	7 500	7 500
Sum finansielle anleggsmidler		7 500	7 500
Sum anleggsmidler		7 500	7 500
Omløpsmidler			
Fordringer			
Andre kortsiktige fordringer		196 666	165 154
Sum fordringer		196 666	165 154
Andre markedsbaserte finansielle instrumenter	2	3 556	0
Andre finansielle instrumenter	2	0	99 493
Sum investeringer		3 556	99 493
Bankinnskudd, kontanter o.l.		5 648	391
Sum omløpsmidler		205 870	265 038
Sum eiendeler		213 370	272 538
DKE Holding AS			Side 3



Balanse			
DKE Holding AS			
Egenkapital og gjeld	Note	2024	2023
Egenkapital			
Innskutt egenkapital			
Aksjekapital	4	30 000	30 000
Annen innskutt egenkapital		-5 570	-5 570
Sum innskutt egenkapital		24 430	24 430
Opptjent egenkapital			
Annen egenkapital		138 940	198 108
Sum opptjent egenkapital	4	138 940	198 108
Sum egenkapital		163 370	222 538
Gjeld			
Annen langsiktig gjeld			
Kortsiktig gjeld			
Utbytte		50 000	50 000
Sum kortsiktig gjeld		50 000	50 000
Sum gjeld		50 000	50 000
Sum egenkapital og gjeld		213 370	272 538
Styret i DKE Holding AS			
<u>DRENGENES KURT ERIK</u> styreleder/daglig leder			
DKE Holding AS		Side 4	



REGNSKAPSPRINSIPPER

Årsregnskapet er satt opp i samsvar med regnskapsloven. Det er utarbeidet etter norske regnskapsstandarder for små foretak.

Driftsinntekter og kostnader

Inntektsføring skjer etter opptjeningsprinsippet som normalt vil være leveringstidspunktet for varer og tjenester. Kostnader medtas etter sammenstillingsprinsippet, dvs. at kostnader medtas i samme periode som tilhørende inntekter inntektsføres.

Hovedregel for vurdering og klassifisering av eiendeler og gjeld

Eiendeler bestemt til varig eie eller bruk er klassifisert som anleggsmidler. Andre eiendeler er klassifisert som omløpsmidler. Fordringer som skal tilbakebetales innen et år er uansett klassifisert som omløpsmidler. Ved klassifisering av kortsiktig og langsiktig gjeld er analoge kriterier lagt til grunn.

Anleggsmidler vurderes til anskaffelseskost, men nedskrives til virkelig verdi når verdifallet forventes ikke å være forbigående. Anleggsmidler med begrenset økonomisk levetid avskrives planmessig. Langsiktig gjeld balanseføres til nominelt mottatt beløp på etableringstidspunktet.

Omløpsmidler vurderes til laveste av anskaffelseskost og virkelig verdi. Kortsiktig gjeld balanseføres til nominelt mottatt beløp på etableringstidspunktet.

Enkelte poster er vurdert etter andre regler. Postene det gjelder vil være blant de postene som omhandles nedenfor.

Aksjer og andeler i datterselskap

Investeringer i datterselskap er vurdert etter egenkapitalmetoden / balanseføres til anskaffelseskost. Investeringene blir nedskrevet til virkelig verdi dersom verdifallet ikke er av forbigående karakter. .

Andre fond og andeler

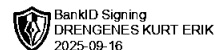
Investering i fond blir vurdert til skattemessig verdi 31.12.

Fordringer

Kundefordringer og andre fordringer oppføres til pålydende etter fradrag for avsetning til forventet tap. Avsetning til tap gjøres på grunnlag av en individuell vurdering av de enkelte fordringene. I tillegg gjøres det for øvrige kundefordringer en uspesifisert avsetning for å dekke antatt tap.

Skatt

Skattekostnaden i resultatregnskapet omfatter både periodens betalbare skatt og endring i utsatt skatt. Utsatt skatt er beregnet med 22 % på grunnlag av de midlertidige forskjeller som eksisterer mellom regnskapsmessige og skattemessige verdier, samt ligningsmessig underskudd til fremføring ved utgangen av regnskapsåret. Skatteøkende og skattereduserende midlertidige forskjeller som reverserer eller kan reversere i samme periode er utlignet og nettoført.



Note 1 Lønnskostnader, antall ansatte, godtgjørelser, lån til ansatte m.m.

Selskapet har ingen ansatte. Gjennomsnittlig antall årsverk: ca. 0.

Ytelser til daglig leder og styret

Det er ikke utbetalt honorar eller andre godtgjørelser til styret.

Pensjonsforpliktelser

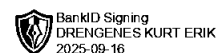
Selskapet er ikke pliktig til å ha tjenstepensjonsordning etter lov om obligatorisk tjenstepensjon.

Revisor

Selskapet har valgt bort revisjon

Note 2 Verdipapirer

	Eier- andel	Stemme- andel	Anskaffelses kost	Balanseført verdi
Black rock Sustainable enery D2			408	10 696
Fondsfinans Utbytte B				
Sum			408	10 696
Anleggsmidler				
DJK Invest AS	50,0%	50,0%	7 500	7 500
Sum			7 500	7 500
Omløpsmidler				
DnB Miljøinvest A			516	516
DnB Teknologi A			1 500	1 500
Storebrand Global Value N			328	9 970
Sum			2 343	11 985
Sum verdipapirer			10 251	30 181



Note 3 Skatt

Årets skattekostnad	2024	2023
Resultatført skatt på ordinært resultat:		
Betalbar skatt	0	-2 192
Endring i utsatt skattefordel	0	0
Skattekostnad ordinært resultat	0	-2 192
Skattepliktig inntekt:		
Resultat før skatt	-9 168	1 344
Permanente forskjeller	-11 382	-24 739
Skattepliktig inntekt	-20 550	-23 395
Betalbar skatt i balansen:		
Betalbar skatt på årets resultat	0	0
Sum betalbar skatt i balansen	0	0

Skatteeffekten av midlertidige forskjeller og underskudd til fremføring som har gitt opphav til utsatt skatt og utsatte skattefordeler, spesifisert på typer av midlertidige forskjeller

	2024	2023	Endring
Akkumulert fremførbart underskudd	-43 945	-23 395	20 550
Inngår ikke i beregningen av utsatt skatt	43 945	23 395	-20 550
Utsatt skattefordel (22 %)	0	0	0

I henhold til God regnskapsskikk for små foretak balanseføres ikke utsatt skattefordel.

Note 4 Egenkapital

	Aksje- kapital	Annen innsk. Egenkapital	Annen EK	Sum
Egenkapital pr 31.12.2023	30000	-5 570	198 108	222 538
Endring egenkapital; utbytte			-50 000 0	-50 000
Årets resultat			-9 168	-9 168
Egenkapital pr 31.12.2024	30 000	-5 570	138 940	163 370



ÅRSREGNSKAP

2024

DKE Holding AS



Resultatregnskap			
DKE Holding AS			
Driftsinntekter og driftskostnader	Note	2024	2023
Annen driftskostnad	1	20 550	23 396
Sum driftskostnader		20 550	23 396
Driftsresultat		-20 550	-23 396
Finansinntekter og finanskostnader			
Annen renteinntekt		120	1
Annen finansinntekt	2	11 262	24 748
Annen rentekostnad		0	9
Resultat av finansposter		11 382	24 740
Resultat før skattekostnad		-9 168	1 344
Skattekostnad på resultat	3	0	-2 192
Resultat		-9 168	3 536
Årsresultat	4	-9 168	3 536
Overføringer			
Avsatt til utbytte		50 000	50 000
Overført til udekket tap		59 168	46 464
Sum overføringer		-9 168	3 536
DKE Holding AS		Side 2	



Balanse			
DKE Holding AS			
Eiendeler	Note	2024	2023
Anleggsmidler			
Finansielle anleggsmidler			
Investeringer i tilknyttet selskap	2	7 500	7 500
Sum finansielle anleggsmidler		7 500	7 500
Sum anleggsmidler		7 500	7 500
Omløpsmidler			
Fordringer			
Andre kortsiktige fordringer		196 666	165 154
Sum fordringer		196 666	165 154
Andre markedsbaserte finansielle instrumenter	2	3 556	0
Andre finansielle instrumenter	2	0	99 493
Sum investeringer		3 556	99 493
Bankinnskudd, kontanter o.l.		5 648	391
Sum omløpsmidler		205 870	265 038
Sum eiendeler		213 370	272 538



Balanse			
DKE Holding AS			
Egenkapital og gjeld	Note	2024	2023
Egenkapital			
Innskutt egenkapital			
Aksjekapital	4	30 000	30 000
Annen innskutt egenkapital		-5 570	-5 570
Sum innskutt egenkapital		24 430	24 430
Opptjent egenkapital			
Annen egenkapital		138 940	198 108
Sum opptjent egenkapital	4	138 940	198 108
Sum egenkapital		163 370	222 538
Gjeld			
Annen langsiktig gjeld			
Kortsiktig gjeld			
Utbytte		50 000	50 000
Sum kortsiktig gjeld		50 000	50 000
Sum gjeld		50 000	50 000
Sum egenkapital og gjeld		213 370	272 538
Styret i DKE Holding AS			
<u>DRENGENES KURT ERIK</u> styreleder/daglig leder			
DKE Holding AS		Side 4	



REGNSKAPSPRINSIPPER

Årsregnskapet er satt opp i samsvar med regnskapsloven. Det er utarbeidet etter norske regnskapsstandarder for små foretak.

Driftsinntekter og kostnader

Inntektsføring skjer etter opptjeningsprinsippet som normalt vil være leveringstidspunktet for varer og tjenester. Kostnader medtas etter sammenstillingsprinsippet, dvs. at kostnader medtas i samme periode som tilhørende inntekter inntektsføres.

Hovedregel for vurdering og klassifisering av eiendeler og gjeld

Eiendeler bestemt til varig eie eller bruk er klassifisert som anleggsmidler. Andre eiendeler er klassifisert som omløpsmidler. Fordringer som skal tilbakebetales innen et år er uansett klassifisert som omløpsmidler. Ved klassifisering av kortsiktig og langsiktig gjeld er analoge kriterier lagt til grunn.

Anleggsmidler vurderes til anskaffelseskost, men nedskrives til virkelig verdi når verdifallet forventes ikke å være forbigående. Anleggsmidler med begrenset økonomisk levetid avskrives planmessig. Langsiktig gjeld balanseføres til nominelt mottatt beløp på etableringstidspunktet.

Omløpsmidler vurderes til laveste av anskaffelseskost og virkelig verdi. Kortsiktig gjeld balanseføres til nominelt mottatt beløp på etableringstidspunktet.

Enkelte poster er vurdert etter andre regler. Postene det gjelder vil være blant de postene som omhandles nedenfor.

Aksjer og andeler i datterselskap

Investeringer i datterselskap er vurdert etter egenkapitalmetoden / balanseføres til anskaffelseskost. Investeringene blir nedskrevet til virkelig verdi dersom verdifallet ikke er av forbigående karakter. .

Andre fond og andeler

Investering i fond blir vurdert til skattemessig verdi 31.12.

Fordringer

Kundefordringer og andre fordringer oppføres til pålydende etter fradrag for avsetning til forventet tap. Avsetning til tap gjøres på grunnlag av en individuell vurdering av de enkelte fordringene. I tillegg gjøres det for øvrige kundefordringer en uspesifisert avsetning for å dekke antatt tap.

Skatt

Skattekostnaden i resultatregnskapet omfatter både periodens betalbare skatt og endring i utsatt skatt. Utsatt skatt er beregnet med 22 % på grunnlag av de midlertidige forskjeller som eksisterer mellom regnskapsmessige og skattemessige verdier, samt ligningsmessig underskudd til fremføring ved utgangen av regnskapsåret . Skatteøkende og skattereduserende midlertidige forskjeller som reverserer eller kan reversere i samme periode er utlignet og nettoført.



Note 1 Lønnskostnader, antall ansatte, godtgjørelser, lån til ansatte m.m.

Selskapet har ingen ansatte. Gjennomsnittlig antall årsverk: ca. 0.

Ytelser til daglig leder og styret

Det er ikke utbetalt honorar eller andre godtgjørelser til styret.

Pensjonsforpliktelser

Selskapet er ikke pliktig til å ha tjenstepensjonsordning etter lov om obligatorisk tjenstepensjon.

Revisor

Selskapet har valgt bort revisjon

Note 2 Verdipapirer

	Eier- andel	Stemme- andel	Anskaffelses kost	Balanseført verdi
Black rock Sustainable enery D2			408	10 696
Fondsfinans Utbytte B				
Sum			408	10 696
Anleggsmidler				
DJK Invest AS	50,0%	50,0%	7 500	7 500
Sum			7 500	7 500
Omløpsmidler				
DnB Miljøinvest A			516	516
DnB Teknologi A			1 500	1 500
Storebrand Global Value N			328	9 970
Sum			2 343	11 985
Sum verdipapirer			10 251	30 181



Note 3 Skatt

Årets skattekostnad	2024	2023
Resultatført skatt på ordinært resultat:		
Betalbar skatt	0	-2 192
Endring i utsatt skattefordel	0	0
Skattekostnad ordinært resultat	0	-2 192
Skattepliktig inntekt:		
Resultat før skatt	-9 168	1 344
Permanente forskjeller	-11 382	-24 739
Skattepliktig inntekt	-20 550	-23 395
Betalbar skatt i balansen:		
Betalbar skatt på årets resultat	0	0
Sum betalbar skatt i balansen	0	0

Skatteeffekten av midlertidige forskjeller og underskudd til fremføring som har gitt opphav til utsatt skatt og utsatte skattefordeler, spesifisert på typer av midlertidige forskjeller

	2024	2023	Endring
Akkumulert fremførbart underskudd	-43 945	-23 395	20 550
Inngår ikke i beregningen av utsatt skatt	43 945	23 395	-20 550
Utsatt skattefordel (22 %)	0	0	0

I henhold til God regnskapsskikk for små foretak balanseføres ikke utsatt skattefordel.

Note 4 Egenkapital

	Aksje- kapital	Annen innsk. Egenkapital	Annen EK	Sum
Egenkapital pr 31.12.2023	30000	-5 570	198 108	222 538
Endring egenkapital; utbytte			-50 000 0	-50 000
Årets resultat			-9 168	-9 168
Egenkapital pr 31.12.2024	30 000	-5 570	138 940	163 370