



ÅRSREGNSKAPET FOR REGNSKAPSÅRET 2024 - GENERELL INFORMASJON

Enheten

Organisasjonsnummer: 920 160 255
Organisasjonsform: Aksjeselskap
Foretaksnavn: TOURENC HOLDING AS
Forretningsadresse: Nedre alle 16A
7030 TRONDHEIM

Regnskapsår

Årsregnskapets periode: 01.01.2024 - 31.12.2024

Konsern

Morselskap i konsern: Nei

Regnskapsregler

Regler for små foretak benyttet: Ja
Benyttet ved utarbeidelsen av årsregnskapet til selskapet: Regnskapslovens alminnelige regler

Årsregnskapet fastsatt av kompetent organ

Bekreftet av representant for selskapet: Thomas Tourenc
Dato for fastsettelse av årsregnskapet: 30.06.2025

Grunnlag for avgivelse

År 2024: Årsregnskapet er elektronisk innlevert
År 2023: Tall er hentet fra elektronisk innlevert årsregnskap fra 2024

Det er ikke krav til at årsregnskapet m.v. som sendes til Regnskapsregisteret er undertegnet. Kontrollen på at dette er utført ligger hos revisor/enhetens øverste organ. Sikkerheten ivaretas ved at innsender har rolle/rettighet for innsending av årsregnskapet via Altinn, og ved at det bekreftes at årsregnskapet er fastsatt av kompetent organ.

Brønnøysundregistrene, 04.07.2025



Resultatregnskap

Beløp i: NOK	Note	2024	2023
RESULTATREGNSKAP			
Inntekter			
Sum inntekter		0	0
Kostnader			
Annen driftskostnad	1	75 353	36 689
Sum kostnader		75 353	36 689
Driftsresultat		-75 353	-36 689
Finansinntekter og finanskostnader			
Annen renteinntekt		332	2 726
Annen finansinntekt	2	584 697	257 119
Verdiøkning av finansielle instrumenter vurdert til virkelig verdi	3	576 030	250 217
Sum finansinntekter		1 161 059	510 062
Verdireduksjon av finansielle instrumenter vurdert til virkelig verdi	3	0	0
Sum finanskostnader		0	0
Netto finans		1 161 059	510 062
Resultat før skattekostnad		1 085 706	473 372
Årsresultat		1 085 706	473 372
Overføringer og disponeringer			
Overkurs	4	0	0
Udekket tap	4	0	0
Annen egenkapital	4	1 085 706	473 372
Sum overføringer og disponeringer		1 085 706	473 372



Balanse

Beløp i: NOK	Note	2024	2023
BALANSE - EIENDELER			
Anleggsmidler			
Immaterielle eiendeler			
Sum immaterielle eiendeler		0	0
Varige driftsmidler			
Sum varige driftsmidler		0	0
Finansielle anleggsmidler			
Investeringer i tilknyttet selskap	5	7 426	7 426
Sum finansielle anleggsmidler		7 426	7 426
Sum anleggsmidler		7 426	7 426
Omløpsmidler			
Varer			
Fordringer			
Sum fordringer		0	0
Investeringer			
Markedsbaserte aksjer	3	4 060 739	2 979 526
Sum investeringer		4 060 739	2 979 526
Bankinnskudd, kontanter og lignende			
Bankinnskudd, kontanter og lignende		84 315	76 057
Sum bankinnskudd, kontanter og lignende		84 315	76 057
Sum omløpsmidler		4 145 054	3 055 584
SUM EIENDELER		4 152 480	3 063 010

BALANSE - EGENKAPITAL OG GJELD

Egenkapital



Balanse

Beløp i: NOK	Note	2024	2023
Innskutt egenkapital			
Aksjekapital	4	47 850	47 850
Sum innskutt egenkapital		47 850	47 850
Opptjent egenkapital			
Annen egenkapital	4	4 092 186	3 006 480
Sum opptjent egenkapital		4 092 186	3 006 480
Sum egenkapital		4 140 036	3 054 330
Gjeld			
Langsiktig gjeld			
Sum avsetninger for forpliktelser		0	0
Annen langsiktig gjeld			
Sum annen langsiktig gjeld		0	0
Sum langsiktig gjeld		0	0
Kortsiktig gjeld			
Leverandørgjeld		0	992
Annen kortsiktig gjeld	6	12 444	7 688
Sum kortsiktig gjeld		12 444	8 679
Sum gjeld		12 444	8 679
SUM EGENKAPITAL OG GJELD		4 152 480	3 063 009



Brønnøysundregistrene

ÅRSREGNSKAP FOR REGNSKAPSÅRET 2024 - GENERELL INFORMASJON

Journalnummer: 2025 620931

Enheten

Organisasjonsnummer: 920 160 255
Organisasjonsform: Aksjeselskap
Foretaksnavn: TOURRENC HOLDING AS
Forretningsadresse: Nedre alle 16A
7030 TRONDHEIM

Regnskapsår

Årsregnskapets periode: 01.01.2024 - 31.12.2024

Konsern

Morselskap i konsern: Nei

Regnskapsregler

Regler for små foretak benyttet: Ja
Benyttet ved utarbeidelsen av
årsregnskapet til selskapet: Regnskapslovens alminnelige regler

Årsregnskapet fastsatt av kompetent organ

Bekreftet av representant for selskapet: Thomas Tourrenc
Dato for fastsettelse av årsregnskapet: 30.06.2025

Revisjon

Selskapet har besluttet at årsregnskapet
ikke skal revideres: Ja
Årsregnskapet er utarbeidet av ekstern
autorisert regnskapsfører: Ja
Ekstern autorisert regnskapsfører har i
løpet av regnskapsåret bistått ved den
løpende regnskapsføringen eller utført
andre tjenester for selskapet enn å
utarbeide årsregnskapet: Ja

Grunnlag for avgivelse

År 2024: Årsregnskap er elektronisk innlevert.
År 2023: Tall er hentet fra elektronisk innlevert årsregnskap fra 2024.

Det er ikke krav til at årsregnskapet m.v. som sendes til Regnskapsregisteret er undertegnet. Kontrollen på at dette er utført ligger hos revisor/enhetens øverste organ. Sikkerheten ivaretas ved at innsender har rolle/rettighet for innsending av årsregnskapet via Altinn, og ved at det bekreftes at årsregnskapet er fastsatt av kompetent organ.

Brønnøysundregistrene, 02.07.2025

Brønnøysundregistrene
Postadresse: Postboks 900, 8910 Brønnøysund
Telefon: 75 00 75 00
E-post: firmapost@brreg.no Internett: www.brreg.no
Organisasjonsnummer: 974 760 673



Organisasjonsnr: 920 160 255
TOURRENC HOLDING AS

RESULTATREGNSKAP

Beløp i: NOK	Note	2024	2023
RESULTATREGNSKAP			
Inntekter			
Sum inntekter		0	0
Kostnader			
Annen driftskostnad	1	75 353	36 689
Sum kostnader		75 353	36 689
Driftsresultat		-75 353	-36 689
Finansinntekter og finanskostnader			
Annen renteinntekt		332	2 726
Annen finansinntekt	2	584 697	257 119
Verdiøkning av finansielle instrumenter vurdert til virkelig verdi	3	576 030	250 217
Sum finansinntekter		1 161 059	510 062
Verdireduksjon av finansielle instrumenter vurdert til virkelig verdi	3	0	0
Sum finanskostnader		0	0
Netto finans		1 161 059	510 062
Resultat før skattekostnad		1 085 706	473 372
Årsresultat		1 085 706	473 372
Overføringer og disponeringer			
Overkurs	4	0	0
Udekket tap	4	0	0
Annen egenkapital	4	1 085 706	473 372
Sum overføringer og disponeringer		1 085 706	473 372



Organisasjonsnr: 920 160 255
TOURRENC HOLDING AS

BALANSE

Beløp i: NOK	Note	2024	2023
BALANSE - EIENDELER			
Anleggsmidler			
Immaterielle eiendeler			
Sum immaterielle eiendeler		0	0
Varige driftsmidler			
Sum varige driftsmidler		0	0
Finansielle anleggsmidler			
Investeringer i tilknyttet selskap			
Sum finansielle anleggsmidler	5	7 426	7 426
Sum anleggsmidler		7 426	7 426
Omløpsmidler			
Varer			
Fordringer			
Sum fordringer		0	0
Investeringer			
Markedsbaserte aksjer			
Sum investeringer	3	4 060 739	2 979 526
Bankinnskudd, kontanter og lignende			
Bankinnskudd, kontanter og lignende			
Sum bankinnskudd, kontanter og lignende		84 315	76 057
Sum omløpsmidler		4 145 054	3 055 584
SUM EIENDELER		4 152 480	3 063 010
BALANSE - EGENKAPITAL OG GJELD			
Egenkapital			
Innskutt egenkapital			
Aksjekapital			
Sum innskutt egenkapital	4	47 850	47 850
Opptjent egenkapital			
Annen egenkapital			
Sum opptjent egenkapital	4	4 092 186	3 006 480



Sum egenkapital	4 140 036	3 054 330
Gjeld		
Langsiktig gjeld		
Sum avsetninger for forpliktelse	0	0
Annen langsiktig gjeld		
Sum annen langsiktig gjeld	0	0
Sum langsiktig gjeld	0	0
Kortsiktig gjeld		
Leverandørgjeld	0	992
Annen kortsiktig gjeld	6 12 444	7 688
Sum kortsiktig gjeld	12 444	8 679
Sum gjeld	12 444	8 679
SUM EGENKAPITAL OG GJELD	4 152 480	3 063 009



Organisasjonsnr: 920 160 255
TOURRENC HOLDING AS

NOTEOPPLYSNINGER - SELSKAP - alle poster oppgitt i hele tall

Note

Regnskapsprinsipper

Årsregnskapet er satt opp i samsvar med regnskapsloven og god regnskapsskikk for små foretak. Klassifisering og vurdering av balanseposter Anleggsmidler er eiendeler bestemt til varig eie eller bruk. Eiendeler som er knyttet til varekretsløpet er klassifisert som omløpsmidler. Tilsvarende klassifiseres gjeld som kortsiktig hvis gjelden forfaller til betaling innen ett år. Langsiktig gjeld er gjeld som forfaller senere enn ett år etter transaksjonsdagen. Første års avdrag på langsiktige fordringer og langsiktig gjeld klassifiseres likevel ikke som omløpsmiddel og kortsiktig gjeld. Omløpsmidler vurderes til laveste av anskaffelseskost og virkelig verdi. Kortsiktig gjeld balanseføres til nominelt beløp på etableringstidspunktet. Anleggsmidler vurderes til anskaffelseskost. Varige anleggsmidler avskrives etter en fornuftig avskrivningsplan. Anleggsmidlene nedskrives til virkelig verdi ved verdifall som ikke forventes å være forbigående. Langsiktig gjeld med unntak av andre avsetninger balanseføres til nominelt beløp på etableringstidspunktet. Varige driftsmidler Varige driftsmidler balanseføres og avskrives over driftsmidlenes levetid dersom de har antatt levetid over 3 år og har en kostpris som overstiger kr 30 000. Direkte vedlikehold av driftsmidler kostnadsføres løpende under driftskostnader, mens påkostninger eller forbedringer tillegges driftsmidlets kostpris og avskrives i takt med driftsmidlet. Kortsiktige fordringer Kortsiktige fordringer er vurdert til pålydende. I den grad det er funnet nødvendig er det foretatt avsetning til dekning av mulige tap. Aksjer og andeler i andre selskaper og obligasjoner Aksjer og andeler anskaffet som langsiktige investeringer klassifiseres som anleggsmidler. Markedsbaserte aksjer og obligasjoner klassifiseres som omløpsmidler og vurderes til markedsverdi på balansedagen jf. regnskapsloven § 5-2 Skatter Skattekostnaden i resultatregnskapet omfatter både periodens betalbare skatt og endring i utsatt skatt. Utsatt skatt er beregnet med 22% på grunnlag av de midlertidige forskjeller som eksisterer mellom regnskapsmessige og skattemessige verdier, samt ligningsmessig underskudd til fremføring ved utgangen av regnskapsåret. Skatteøkende og skattereduserende midlertidige forskjeller som reverserer eller kan reversere i samme periode er utlignet og nettoført.

Note

1

Antall årsverk i regnskapsåret

0.00

Sum Beløp

Balanseført verdi 31.12. Varige driftsmidler Immaterielle eiend.

Konsernregnskap



Morselskapet sitt navn

Forretningskontor for morselskapet

Begrunnelse for at datterselskap er utelatt fra konsolideringen

<u>Samlet beløp - tilknyttet selskap</u>	<u>Årets</u>	<u>Fjorårets</u>
<u>Samlet beløp - foretak i samme konsern</u>	<u>Årets</u>	<u>Fjorårets</u>
<u>Samlet beløp - foretak i samme konsern</u>	<u>Årets</u>	<u>Fjorårets</u>
<u>Samlet beløp - felles kontrollert virksomhet</u>	<u>Årets</u>	<u>Fjorårets</u>
<u>Pantstillelse</u>		<u>Beløp</u>

Note

3

Virkelig verdi og resultatført verdiendr. i perioden, finansielle instrumenter

<u>Eiendel</u>	<u>Virk. verdi</u>	<u>Verdiendring</u>
Markedsbaserte fond	4060739.00	576030.00
<u>Sum</u>	<u>Virk. Verdi</u>	<u>Verdiendring</u>
	4060739.00	576030.00

Mer om finansielle instrumenter

Beskrivelse av finansielle derivater

<u>Beholdning av egne aksjer</u>	<u>Antall</u>	<u>Pålydende</u>	<u>Andel av aksjek.</u>
----------------------------------	---------------	------------------	-------------------------

Note

6

Gjeld

Gjeld som forfaller til betaling mer enn fem år etter regnskapsårets slutt

Gjeld sikret ved pant eller lignende sikkerhet i eiendeler

Balanseført verdi av de pantsatte eiendeler



Summen av garantiforpliktelser som ikke er regnskapsført

Garantiforpliktelser som er sikret ved pant

Mer om gjeld

Selskapet har gjeld pålydende NOK 7 688 til eier. Gjelden er ikke rentebærende.



Årsregnskap for
TOURRENC HOLDING AS

920160255

Regnskapsår
01.01.2024 - 31.12.2024



TOURENC HOLDING AS
920 160 255

Resultatregnskap

	Note	2024	2023
Driftskostnader			
Annen driftskostnad	1	-75 353	-36 689
Sum driftskostnader		-75 353	-36 689
Driftsresultat		-75 353	-36 689
Finansinntekter			
Annen renteinntekt		332	2 726
Annen finansinntekt	2	584 697	257 119
Verdiøkning av finansielle instrumenter vurdert til virkelig verdi	3	576 030	250 217
Sum finansinntekter		1 161 059	510 062
Netto finans		1 161 059	510 062
Årsresultat		1 085 706	473 372
Overføringer			
Annen egenkapital	4	1 085 706	473 372
Sum overføringer		1 085 706	473 372



TOURRENC HOLDING AS
920 160 255

Balanse

	Note	31.12.2024	31.12.2023
EIENDELER			
Anleggsmidler			
Finansielle anleggsmidler			
Investeringer i tilknyttet selskap	5	7 426	7 426
Sum finansielle anleggsmidler		7 426	7 426
Sum anleggsmidler		7 426	7 426
Omløpsmidler			
Investeringer			
Markedsbaserte aksjer	3	4 060 739	2 979 526
Sum investeringer		4 060 739	2 979 526
Bankinnskudd, kontanter og lignende			
Bankinnskudd, kontanter og lignende		84 315	76 057
Sum bankinnskudd, kontanter og lignende		84 315	76 057
Sum omløpsmidler		4 145 054	3 055 584
SUM EIENDELER		4 152 480	3 063 009



TOURRENC HOLDING AS
920 160 255

Balanse

	Note	31.12.2024	31.12.2023
EGENKAPITAL OG GJELD			
Egenkapital			
Innskutt egenkapital			
Aksjekapital	4	47 850	47 850
Sum innskutt egenkapital		47 850	47 850
Opptjent egenkapital			
Annen egenkapital	4	4 092 186	3 006 480
Sum opptjent egenkapital		4 092 186	3 006 480
Sum egenkapital		4 140 036	3 054 330
Gjeld			
Kortsiktig gjeld			
Leverandørgjeld		0	992
Annen kortsiktig gjeld	6	12 444	7 688
Sum kortsiktig gjeld		12 444	8 679
Sum gjeld		12 444	8 679
SUM EGENKAPITAL OG GJELD		4 152 480	3 063 009

TRONDHEIM, 30.06.2025

Thomas Tourrenc
styrets leder



TOURENC HOLDING AS
920 160 255

Noter

Regnskapsprinsipper

Årsregnskapet er satt opp i samsvar med regnskapsloven og god regnskapsskikk for små foretak.

Klassifisering og vurdering av balanseposter

Anleggsmidler er eiendeler bestemt til varig eie eller bruk. Eiendeler som er knyttet til varekretsløpet er klassifisert som omløpsmidler. Tilsvarende klassifiseres gjeld som kortsiktig hvis gjelden forfaller til betaling innen ett år. Langsiktig gjeld er gjeld som forfaller senere enn ett år etter transaksjonsdagen. Første års avdrag på langsiktige fordringer og langsiktig gjeld klassifiseres likevel ikke som omløpsmiddel og kortsiktig gjeld.

Omløpsmidler vurderes til laveste av anskaffelseskost og virkelig verdi. Kortsiktig gjeld balanseføres til nominelt beløp på etableringstidspunktet. Anleggsmidler vurderes til anskaffelseskost. Varige anleggsmidler avskrives etter en fornuftig avskrivningsplan. Anleggsmidlene nedskrives til virkelig verdi ved verdifall som ikke forventes å være forbigående. Langsiktig gjeld med unntak av andre avsetninger balanseføres til nominelt beløp på etableringstidspunktet.

Varige driftsmidler

Varige driftsmidler balanseføres og avskrives over driftsmidlenes levetid dersom de har antatt levetid over 3 år og har en kostpris som overstiger kr 30 000. Direkte vedlikehold av driftsmidler kostnadsføres løpende under driftskostnader, mens påkostninger eller forbedringer tillegges driftsmidlets kostpris og avskrives i takt med driftsmidlet.

Kortsiktige fordringer

Kortsiktige fordringer er vurdert til pålydende. I den grad det er funnet nødvendig er det foretatt avsetning til dekning av mulige tap.

Aksjer og andeler i andre selskaper og obligasjoner

Aksjer og andeler anskaffet som langsiktige investeringer klassifiseres som anleggsmidler. Markedsbaserte aksjer og obligasjoner klassifiseres som omløpsmidler og vurderes til markedsverdi på balansedagen jf. regnskapsloven § 5-2

Skatter

Skattekostnaden i resultatregnskapet omfatter både periodens betalbare skatt og endring i utsatt skatt. Utsatt skatt er beregnet med 22% på grunnlag av de midlertidige forskjeller som eksisterer mellom regnskapsmessige og skattemessige verdier, samt ligningsmessig underskudd til fremføring ved utgangen av regnskapsåret. Skatteøkende og skattereduserende midlertidige forskjeller som reverserer eller kan reversere i samme periode er utlignet og nettoført.



TOURENC HOLDING AS
920 160 255

Note 1 - Antall årsverk

Selskapet har ikke hatt ansatte i løpet av regnskapsåret.

Note 2 - Annen finansinntekt

Annen finansinntekt fremkommer slik:

	Beløp
Gevinst realisasjon aksjer	9 697
Aksjeutbytte	575 000
Sum	584 697

Note 3 - Virkelig verdi av finansielle instrumenter

Eiendel	Virkelig verdi	Periodens resultatførte verdiendringer
Markedsbaserte fond	4 060 739	576 030

Note 4 - Egenkapital

	Aksjekapital	Opptjent egenkapital	Sum
Egenkapital 31.12.2023	47 850	3 006 480	3 054 330
Årsresultat	0	1 085 706	1 085 706
Egenkapital 31.12.2024	47 850	4 092 186	4 140 036


Note 5 - Investeringer i tilknyttede selskaper

Selskapsnavn	Forretningskontor	Eier- Stemme-		Bokført verdi	Årsresultat	Egenkapital
		andel (%)	rett (%)			
Inovo AS	Trondheim	25,00	25,00	7 426	2 791 927	1 398 604
Sum				7 426		

Note 6 - Gjeld og garantiforpliktelser

Mer om gjeld

Selskapet har gjeld pålydende NOK 7 688 til eier. Gjelden er ikke rentebærende.



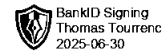
Årsregnskap for
TOURRENC HOLDING AS

920160255

Regnskapsår
01.01.2024 - 31.12.2024



TOURENC HOLDING AS
920 160 255

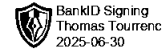


Resultatregnskap

	Note	2024	2023
Driftskostnader			
Annen driftskostnad	1	-75 353	-36 689
Sum driftskostnader		-75 353	-36 689
Driftsresultat		-75 353	-36 689
Finansinntekter			
Annen renteinntekt		332	2 726
Annen finansinntekt	2	584 697	257 119
Verdiøkning av finansielle instrumenter vurdert til virkelig verdi	3	576 030	250 217
Sum finansinntekter		1 161 059	510 062
Netto finans		1 161 059	510 062
Årsresultat		1 085 706	473 372
Overføringer			
Annen egenkapital	4	1 085 706	473 372
Sum overføringer		1 085 706	473 372



TOURRENC HOLDING AS
920 160 255

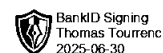


Balanse

	Note	31.12.2024	31.12.2023
EIENDELER			
Anleggsmidler			
Finansielle anleggsmidler			
Investeringer i tilknyttet selskap	5	7 426	7 426
Sum finansielle anleggsmidler		7 426	7 426
Sum anleggsmidler		7 426	7 426
Omløpsmidler			
Investeringer			
Markedsbaserte aksjer	3	4 060 739	2 979 526
Sum investeringer		4 060 739	2 979 526
Bankinnskudd, kontanter og lignende			
Bankinnskudd, kontanter og lignende		84 315	76 057
Sum bankinnskudd, kontanter og lignende		84 315	76 057
Sum omløpsmidler		4 145 054	3 055 584
SUM EIENDELER		4 152 480	3 063 009



TOURRENC HOLDING AS
920 160 255



Balanse

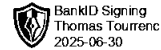
	Note	31.12.2024	31.12.2023
EGENKAPITAL OG GJELD			
Egenkapital			
Innskutt egenkapital			
Aksjekapital	4	47 850	47 850
Sum innskutt egenkapital		47 850	47 850
Opptjent egenkapital			
Annen egenkapital	4	4 092 186	3 006 480
Sum opptjent egenkapital		4 092 186	3 006 480
Sum egenkapital		4 140 036	3 054 330
Gjeld			
Kortsiktig gjeld			
Leverandørgjeld		0	992
Annen kortsiktig gjeld	6	12 444	7 688
Sum kortsiktig gjeld		12 444	8 679
Sum gjeld		12 444	8 679
SUM EGENKAPITAL OG GJELD		4 152 480	3 063 009

TRONDHEIM, 30.06.2025

Thomas Tourrenc
styrets leder



TOURENC HOLDING AS
920 160 255



Noter

Regnskapsprinsipper

Årsregnskapet er satt opp i samsvar med regnskapsloven og god regnskapsskikk for små foretak.

Klassifisering og vurdering av balanseposter

Anleggsmidler er eiendeler bestemt til varig eie eller bruk. Eiendeler som er knyttet til varekretsløpet er klassifisert som omløpsmidler. Tilsvarende klassifiseres gjeld som kortsiktig hvis gjelden forfaller til betaling innen ett år. Langsiktig gjeld er gjeld som forfaller senere enn ett år etter transaksjonsdagen. Første års avdrag på langsiktige fordringer og langsiktig gjeld klassifiseres likevel ikke som omløpsmiddel og kortsiktig gjeld.

Omløpsmidler vurderes til laveste av anskaffelseskost og virkelig verdi. Kortsiktig gjeld balanseføres til nominelt beløp på etableringstidspunktet. Anleggsmidler vurderes til anskaffelseskost. Varige anleggsmidler avskrives etter en fornuftig avskrivningsplan. Anleggsmidlene nedskrives til virkelig verdi ved verdifall som ikke forventes å være forbigående. Langsiktig gjeld med unntak av andre avsetninger balanseføres til nominelt beløp på etableringstidspunktet.

Varige driftsmidler

Varige driftsmidler balanseføres og avskrives over driftsmidlenes levetid dersom de har antatt levetid over 3 år og har en kostpris som overstiger kr 30 000. Direkte vedlikehold av driftsmidler kostnadsføres løpende under driftskostnader, mens påkostninger eller forbedringer tillegges driftsmidlets kostpris og avskrives i takt med driftsmidlet.

Kortsiktige fordringer

Kortsiktige fordringer er vurdert til pålydende. I den grad det er funnet nødvendig er det foretatt avsetning til dekning av mulige tap.

Aksjer og andeler i andre selskaper og obligasjoner

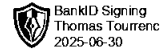
Aksjer og andeler anskaffet som langsiktige investeringer klassifiseres som anleggsmidler. Markedsbaserte aksjer og obligasjoner klassifiseres som omløpsmidler og vurderes til markedsverdi på balansedagen jf. regnskapsloven § 5-2

Skatter

Skattekostnaden i resultatregnskapet omfatter både periodens betalbare skatt og endring i utsatt skatt. Utsatt skatt er beregnet med 22% på grunnlag av de midlertidige forskjeller som eksisterer mellom regnskapsmessige og skattemessige verdier, samt ligningsmessig underskudd til fremføring ved utgangen av regnskapsåret. Skatteøkende og skattereduserende midlertidige forskjeller som reverserer eller kan reversere i samme periode er utlignet og nettoført.



TOURRENC HOLDING AS
920 160 255



Note 1 - Antall årsverk

Selskapet har ikke hatt ansatte i løpet av regnskapsåret.

Note 2 - Annen finansinntekt

Annen finansinntekt fremkommer slik:

	Beløp
Gevinst realisasjon aksjer	9 697
Aksjeutbytte	575 000
Sum	584 697

Note 3 - Virkelig verdi av finansielle instrumenter

Eiendel	Virkelig verdi	Periodens resultatførte verdiendringer
Markedsbaserte fond	4 060 739	576 030

Note 4 - Egenkapital

	Aksjekapital	Opptjent egenkapital	Sum
Egenkapital 31.12.2023	47 850	3 006 480	3 054 330
Årsresultat	0	1 085 706	1 085 706
Egenkapital 31.12.2024	47 850	4 092 186	4 140 036

Note 5 - Investeringer i tilknyttede selskaper

Selskapsnavn	Forretningskontor	Eier- Stemme-		Bokført verdi	Årsresultat	Egenkapital
		andel (%)	rett (%)			
Inovo AS	Trondheim	25,00	25,00	7 426	2 791 927	1 398 604
Sum				7 426		

Note 6 - Gjeld og garantiforpliktelser

Mer om gjeld

Selskapet har gjeld pålydende NOK 7 688 til eier. Gjelden er ikke rentebærende.