



## ÅRSREGNSKAPET FOR REGNSKAPSÅRET 2024 - GENERELL INFORMASJON

### Enheten

Organisasjonsnummer: 995 415 909  
Organisasjonsform: Aksjeselskap  
Foretaksnavn: ITUB AS  
Forretningsadresse: c/o Sæplast Norway AS  
Tverrvegen 37  
6020 ÅLESUND

### Regnskapsår

Årsregnskapets periode: 01.10.2023 - 30.09.2024

### Konsern

Morselskap i konsern: Ja  
Konsernregnskap lagt ved: Nei

### Regnskapsregler

Regler for små foretak benyttet: Ja  
Benyttet ved utarbeidelsen av årsregnskapet til selskapet: Regnskapslovens alminnelige regler

### Årsregnskapet fastsatt av kompetent organ

Bekreftet av representant for selskapet: Øyvind Berg  
Dato for fastsettelse av årsregnskapet: 16.01.2025

### Grunnlag for avgivelse

År 2024: Årsregnskapet er elektronisk innlevert  
År 2023: Tall er hentet fra elektronisk innlevert årsregnskap fra 2024

*Det er ikke krav til at årsregnskapet m.v. som sendes til Regnskapsregisteret er undertegnet. Kontrollen på at dette er utført ligger hos revisor/enhetens øverste organ. Sikkerheten ivaretas ved at innsender har rolle/rettighet for innsending av årsregnskapet via Altinn, og ved at det bekreftes at årsregnskapet er fastsatt av kompetent organ.*

Brønnøysundregistrene, 25.04.2025



## Resultatregnskap

Beløp i: NOK	Note	2024	2023
<b>RESULTATREGNSKAP</b>			
<b>Inntekter</b>			
Annen driftsinntekt	1	19 091 721	24 050 649
<b>Sum inntekter</b>		<b>19 091 721</b>	<b>24 050 649</b>
<b>Kostnader</b>			
Varekostnad	1	4 182 215	6 465 774
Lønnskostnad	2	2 096 629	2 188 274
Avskrivning på varige driftsmidler	3	1 367 222	1 179 447
Annen driftskostnad	1, 2	5 602 837	8 582 548
<b>Sum kostnader</b>		<b>13 248 904</b>	<b>18 416 043</b>
<b>Driftsresultat</b>		<b>5 842 817</b>	<b>5 634 606</b>
<b>Finansinntekter og finanskostnader</b>			
Renteinntekt fra foretak i samme konsern	1	6 128 090	4 806 640
Annen renteinntekt		9 669	6 922
Annen finansinntekt		1 112 015	1 072 754
<b>Sum finansinntekter</b>		<b>7 249 774</b>	<b>5 886 317</b>
Rentekostnad til foretak i samme konsern	1	1 439 149	1 219 773
Annen rentekostnad		3 371	2 364
Annen finanskostnad		289 609	784 123
<b>Sum finanskostnader</b>		<b>1 732 128</b>	<b>2 006 260</b>
<b>Netto finans</b>		<b>5 517 645</b>	<b>3 880 056</b>
<b>Ordinært resultat før skattekostnad</b>		<b>11 360 463</b>	<b>9 514 662</b>
Skattekostnad på resultat	4	2 255 734	1 939 792
<b>Ordinært resultat etter skattekostnad</b>		<b>9 104 729</b>	<b>7 574 870</b>
<b>Årsresultat</b>	5	<b>9 104 729</b>	<b>7 574 870</b>
<b>Årsresultat etter minoritetsinteresser</b>		<b>9 104 729</b>	<b>7 574 870</b>
<b>Totalresultat</b>		<b>9 104 729</b>	<b>7 574 870</b>



## Resultatregnskap

Beløp i: NOK	Note	2024	2023
<b>Overføringer og disponeringer</b>			
Avsatt til annen egenkapital		9 104 729	7 574 870
<b>Sum overføringer og disponeringer</b>		<b>9 104 729</b>	<b>7 574 870</b>



## Balanse

Beløp i: NOK	Note	2024	2023
<b>BALANSE - EIENDELER</b>			
<b>Anleggsmidler</b>			
<b>Immaterielle eiendeler</b>			
Immaterielle eiendeler	3	4 817 705	935 232
Utsatt skattefordel	4	411 284	402 324
<b>Sum immaterielle eiendeler</b>		<b>5 228 989</b>	<b>1 337 556</b>
<b>Varige driftsmidler</b>			
Nye fiskekar		13 639 176	
Driftsløsøre, fiskekar og lignende	3, 6	2 033 660	3 050 170
<b>Sum varige driftsmidler</b>		<b>15 672 836</b>	<b>3 050 170</b>
<b>Finansielle anleggsmidler</b>			
Investering i datterselskap	7	96 254	96 254
Lån til foretak i samme konsern	1, 6	56 056 184	54 875 745
<b>Sum finansielle anleggsmidler</b>		<b>56 152 438</b>	<b>54 971 999</b>
<b>Sum anleggsmidler</b>		<b>77 054 262</b>	<b>59 359 725</b>
<b>Omløpsmidler</b>			
<b>Varer</b>			
<b>Fordringer</b>			
Kundefordringer	1	3 087 904	7 773 039
Andre kortsiktige fordringer		47 550	36 153
<b>Sum fordringer</b>		<b>3 135 455</b>	<b>7 809 191</b>
<b>Bankinnskudd, kontanter og lignende</b>			
Bankinnskudd, kontanter o.l.		282 051	5 555 877
<b>Sum bankinnskudd, kontanter og lignende</b>		<b>282 051</b>	<b>5 555 877</b>
<b>Sum omløpsmidler</b>		<b>3 417 505</b>	<b>13 365 069</b>
<b>SUM EIENDELER</b>		<b>80 471 768</b>	<b>72 724 794</b>



## Balanse

Beløp i: NOK	Note	2024	2023
<b>BALANSE - EGENKAPITAL OG GJELD</b>			
<b>Egenkapital</b>			
<b>Innskutt egenkapital</b>			
Aksjekapital	8	1 630 000	1 630 000
Overkurs	5	8 522 000	8 522 000
<b>Sum innskutt egenkapital</b>		<b>10 152 000</b>	<b>10 152 000</b>
<b>Opptjent egenkapital</b>			
Annen egenkapital	5	47 906 125	38 801 396
Udekket tap	5		
<b>Sum opptjent egenkapital</b>		<b>47 906 125</b>	<b>38 801 396</b>
<b>Sum egenkapital</b>		<b>58 058 125</b>	<b>48 953 396</b>
<b>Gjeld</b>			
<b>Langsiktig gjeld</b>			
Utsatt skatt	4		
<b>Annen langsiktig gjeld</b>			
Gjeld til selskap i samme konsern	1, 6	11 560 136	19 824 028
<b>Sum annen langsiktig gjeld</b>		<b>11 560 136</b>	<b>19 824 028</b>
<b>Sum langsiktig gjeld</b>		<b>11 560 136</b>	<b>19 824 028</b>
<b>Kortsiktig gjeld</b>			
Leverandørgjeld	1	8 608 516	1 013 329
Betalbar skatt	4	1 574 629	1 866 424
Skyldig offentlige avgifter		412 698	607 753
Annen kortsiktig gjeld		257 664	459 864
<b>Sum kortsiktig gjeld</b>		<b>10 853 507</b>	<b>3 947 370</b>
<b>Sum gjeld</b>		<b>22 413 643</b>	<b>23 771 398</b>
<b>SUM EGENKAPITAL OG GJELD</b>		<b>80 471 768</b>	<b>72 724 794</b>



## Brønnøysundregistrene

### ÅRSREGNSKAP FOR REGNSKAPSÅRET 2024 - GENERELL INFORMASJON

Journalnummer: 2025 364112

#### Enheten

Organisasjonsnummer: 995 415 909  
Organisasjonsform: Aksjeselskap  
Foretaksnavn: ITUB AS  
Forretningsadresse: c/o Sæplast Norway AS  
Tverrvegen 37  
6020 ÅLESUND

#### Regnskapsår

Årsregnskapets periode: 01.10.2023 - 30.09.2024

#### Konsern

Mørselskap i konsern: Ja  
Konsernregnskap lagt ved: Nei

#### Regnskapsregler

Regler for små foretak benyttet: Ja  
Benyttet ved utarbeidelsen av  
årsregnskapet til selskapet: Regnskapslovens alminnelige regler

#### Årsregnskapet fastsatt av kompetent organ

Bekreftet av representant for selskapet: Øyvind Berg  
Dato for fastsettelse av årsregnskapet: 16.01.2025

#### Revisjon

Årsregnskapet er utarbeidet av ekstern  
autorisert regnskapsfører: Ja  
Ekstern autorisert regnskapsfører har i  
løpet av regnskapsåret bistått ved den  
løpende regnskapsføringen eller utført  
andre tjenester for selskapet enn å  
utarbeide årsregnskapet: Ja

#### Grunnlag for avgivelse

År 2024: Årsregnskap er elektronisk innlevert.  
År 2023: Tall er hentet fra elektronisk innlevert årsregnskap fra 2024.

*Det er ikke krav til at årsregnskapet m.v. som sendes til Regnskapsregisteret er undertegnet. Kontrollen på at dette er utført ligger hos revisor/enhetens øverste organ. Sikkerheten ivaretas ved at innsender har rolle/rettighet for innsending av årsregnskapet via Altinn, og ved at det bekreftes at årsregnskapet er fastsatt av kompetent organ.*

Brønnøysundregistrene, 24.04.2025

---

Brønnøysundregistrene  
Postadresse: Postboks 900, 8910 Brønnøysund  
Telefon: 75 00 75 00  
E-post: firmapost@brreg.no Internett: www.brreg.no  
Organisasjonsnummer: 974 760 673



Organisasjonsnr: 995 415 909  
ITUB AS

## RESULTATREGNSKAP

Beløp i: NOK	Note	2024	2023
<b>RESULTATREGNSKAP</b>			
<b>Inntekter</b>			
Annen driftsinntekt	1	19 091 721	24 050 649
<b>Sum inntekter</b>		<b>19 091 721</b>	<b>24 050 649</b>
<b>Kostnader</b>			
Varekostnad	1	4 182 215	6 465 774
Lønnskostnad	2	2 096 629	2 188 274
Avskrivning på varige driftsmidler	3	1 367 222	1 179 447
Annen driftskostnad	1, 2	5 602 837	8 582 548
<b>Sum kostnader</b>		<b>13 248 904</b>	<b>18 416 043</b>
<b>Driftsresultat</b>		<b>5 842 817</b>	<b>5 634 606</b>
<b>Finansinntekter og finanskostnader</b>			
Renteinntekt fra foretak i samme konsern	1	6 128 090	4 806 640
Annen renteinntekt		9 669	6 922
Annen finansinntekt		1 112 015	1 072 754
<b>Sum finansinntekter</b>		<b>7 249 774</b>	<b>5 886 317</b>
Rentekostnad til foretak i samme konsern	1	1 439 149	1 219 773
Annen rentekostnad		3 371	2 364
Annen finanskostnad		289 609	784 123
<b>Sum finanskostnader</b>		<b>1 732 128</b>	<b>2 006 260</b>
<b>Netto finans</b>		<b>5 517 645</b>	<b>3 880 056</b>
<b>Ordinært resultat før skattekostnad</b>		<b>11 360 463</b>	<b>9 514 662</b>
Skattekostnad på resultat	4	2 255 734	1 939 792
<b>Ordinært resultat etter skattekostnad</b>		<b>9 104 729</b>	<b>7 574 870</b>
<b>Årsresultat</b>	5	<b>9 104 729</b>	<b>7 574 870</b>
<b>Årsresultat etter minoritetsinteresser</b>		<b>9 104 729</b>	<b>7 574 870</b>
<b>Totalresultat</b>		<b>9 104 729</b>	<b>7 574 870</b>
<b>Overføringer og disponeringer</b>			
Avsatt til annen egenkapital		9 104 729	7 574 870
<b>Sum overføringer og disponeringer</b>		<b>9 104 729</b>	<b>7 574 870</b>





Organisasjonsnr: 995 415 909  
ITUB AS

## BALANSE

Beløp i: NOK	Note	2024	2023
<b>BALANSE - EIENDELER</b>			
<b>Anleggsmidler</b>			
<b>Immaterielle eiendeler</b>			
Immaterielle eiendeler	3	4 817 705	935 232
Utsatt skattefordel	4	411 284	402 324
<b>Sum immaterielle eiendeler</b>		<b>5 228 989</b>	<b>1 337 556</b>
<b>Varige driftsmidler</b>			
Nye fiskekar		13 639 176	
Driftsløsøre, fiskekar og lignende	3, 6	2 033 660	3 050 170
<b>Sum varige driftsmidler</b>		<b>15 672 836</b>	<b>3 050 170</b>
<b>Finansielle anleggsmidler</b>			
Investering i datterselskap	7	96 254	96 254
Lån til foretak i samme konsern	1, 6	56 056 184	54 875 745
<b>Sum finansielle anleggsmidler</b>		<b>56 152 438</b>	<b>54 971 999</b>
<b>Sum anleggsmidler</b>		<b>77 054 262</b>	<b>59 359 725</b>
<b>Omløpsmidler</b>			
<b>Varer</b>			
<b>Fordringer</b>			
Kundefordringer	1	3 087 904	7 773 039
Andre kortsiktige fordringer		47 550	36 153
<b>Sum fordringer</b>		<b>3 135 455</b>	<b>7 809 191</b>
<b>Bankinnskudd, kontanter og lignende</b>			
Bankinnskudd, kontanter o. l.		282 051	5 555 877
<b>Sum bankinnskudd, kontanter og lignende</b>		<b>282 051</b>	<b>5 555 877</b>
<b>Sum omløpsmidler</b>		<b>3 417 505</b>	<b>13 365 069</b>
<b>SUM EIENDELER</b>		<b>80 471 768</b>	<b>72 724 794</b>
<b>BALANSE - EGENKAPITAL OG GJELD</b>			
<b>Egenkapital</b>			
Innskutt egenkapital			
Aksjekapital	8	1 630 000	1 630 000



Overkurs	5	8 522 000	8 522 000
<b>Sum innskutt egenkapital</b>		<b>10 152 000</b>	<b>10 152 000</b>
<b>Opptjent egenkapital</b>			
Annen egenkapital	5	47 906 125	38 801 396
Udekket tap	5		
<b>Sum opptjent egenkapital</b>		<b>47 906 125</b>	<b>38 801 396</b>
<b>Sum egenkapital</b>		<b>58 058 125</b>	<b>48 953 396</b>
<b>Gjeld</b>			
<b>Langsiktig gjeld</b>			
Utsatt skatt	4		
<b>Annen langsiktig gjeld</b>			
Gjeld til selskap i samme konsern	1, 6	11 560 136	19 824 028
<b>Sum annen langsiktig gjeld</b>		<b>11 560 136</b>	<b>19 824 028</b>
<b>Sum langsiktig gjeld</b>		<b>11 560 136</b>	<b>19 824 028</b>
<b>Kortsiktig gjeld</b>			
Leverandørgjeld	1	8 608 516	1 013 329
Betalbar skatt	4	1 574 629	1 866 424
Skyldig offentlige avgifter		412 698	607 753
Annen kortsiktig gjeld		257 664	459 864
<b>Sum kortsiktig gjeld</b>		<b>10 853 507</b>	<b>3 947 370</b>
<b>Sum gjeld</b>		<b>22 413 643</b>	<b>23 771 398</b>
<b>SUM EGENKAPITAL OG GJELD</b>		<b>80 471 768</b>	<b>72 724 794</b>



Organisasjonsnr: 995 415 909  
ITUB AS

NOTEOPPLYSNINGER - SELSKAP - alle poster oppgitt i hele tall

## Note

Antall årsverk i regnskapsåret  
3.00

<u>Sum</u>	<u>Beløp</u>
<u>Balanseført verdi 31.12.</u>	<u>Varige driftsmidler Immaterielle eiend.</u>

## Konsernregnskap

Morselskapet sitt navn

Forretningskontor for morselskapet

## Begrunnelse for at datterselskap er utelatt fra konsolideringen

<u>Samlet beløp - tilknyttet selskap</u>	<u>Årets</u>	<u>Fjorårets</u>
--	--------------	------------------

<u>Samlet beløp - foretak i samme konsern</u>	<u>Årets</u>	<u>Fjorårets</u>
---	--------------	------------------

<u>Samlet beløp - foretak i samme konsern</u>	<u>Årets</u>	<u>Fjorårets</u>
---	--------------	------------------

<u>Samlet beløp - felles kontrollert virksomhet</u>	<u>Årets</u>	<u>Fjorårets</u>
---	--------------	------------------

<u>Pantstillelse</u>	<u>Beløp</u>
----------------------	--------------

<u>Beholdning av egne aksjer</u>	<u>Antall</u>	<u>Pålydende</u>	<u>Andel av aksjek.</u>
----------------------------------	---------------	------------------	-------------------------



Til generalforsamlingen i iTUB AS

## Uavhengig revisors beretning

### Konklusjon

Vi har revidert årsregnskapet for iTUB AS som består av balanse per 30. september 2024, resultatregnskap for regnskapsåret avsluttet per denne datoen og noter til årsregnskapet, herunder et sammendrag av viktige regnskapsprinsipper.

Etter vår mening oppfyller årsregnskapet gjeldende lovkrav, og gir årsregnskapet et rettviseende bilde av selskapets finansielle stilling per 30. september 2024, og av dets resultater for regnskapsåret avsluttet per denne datoen i samsvar med regnskapslovens regler og god regnskapsskikk i Norge.

### Grunnlag for konklusjonen

Vi har gjennomført revisjonen i samsvar med International Standards on Auditing (ISA-ene). Våre oppgaver og plikter i henhold til disse standardene er beskrevet nedenfor under *Revisors oppgaver og plikter ved revisjonen av årsregnskapet*. Vi er uavhengige av selskapet i samsvar med kravene i relevante lover og forskrifter i Norge og International Code of Ethics for Professional Accountants (inkludert internasjonale uavhengighetsstandarder) utstedt av International Ethics Standards Board for Accountants (IESBA-reglene), og vi har overholdt våre øvrige etiske forpliktelser i samsvar med disse kravene. Innhentet revisjonsbevis er etter vår vurdering tilstrekkelig og hensiktsmessig som grunnlag for vår konklusjon.

### Styrets og daglig leders ansvar for årsregnskapet

Styret og daglig leder (ledelsen) er ansvarlige for å utarbeide årsregnskapet og for at det gir et rettviseende bilde i samsvar med regnskapslovens regler og god regnskapsskikk i Norge. Ledelsen er også ansvarlig for slik internkontroll som den finner nødvendig for å kunne utarbeide et årsregnskap som ikke inneholder vesentlig feilinformasjon, verken som følge av misligheter eller utilsiktede feil.

Ved utarbeidelsen av årsregnskapet må ledelsen ta standpunkt til selskapets evne til fortsatt drift og opplyse om forhold av betydning for fortsatt drift. Forutsetningen om fortsatt drift skal legges til grunn for årsregnskapet så lenge det ikke er sannsynlig at virksomheten vil bli avvirket.

### Revisors oppgaver og plikter ved revisjonen av årsregnskapet

Vårt mål er å oppnå betryggende sikkerhet for at årsregnskapet som helhet ikke inneholder vesentlig feilinformasjon, verken som følge av misligheter eller utilsiktede feil, og å avgi en revisjonsberetning som inneholder vår konklusjon. Betryggende sikkerhet er en høy grad av sikkerhet, men ingen garanti for at en revisjon utført i samsvar med ISA-ene, alltid vil avdekke vesentlig feilinformasjon. Feilinformasjon kan oppstå som følge av misligheter eller utilsiktede feil. Feilinformasjon er å anse som vesentlig dersom den enkeltvis eller samlet med rimelighet kan forventes å påvirke de økonomiske beslutningene som brukerne foretar på grunnlag av årsregnskapet. For videre beskrivelse av revisors oppgaver og plikter vises det til: <https://revisorforeningen.no/revisjonsberetninger>

Kristiansand, 18. mars 2025  
**PricewaterhouseCoopers AS**

Kai Arne Halvorsen  
Statsautorisert revisor  
(elektronisk signert)

PricewaterhouseCoopers AS, Gravane 26, Postboks 447, NO-4664 Kristiansand  
T: 02316, org. no.: 987 009 713 MVA, [www.pwc.no](http://www.pwc.no)  
Statsautoriserte revisorer, medlemmer av Den norske Revisorforening og autorisert regnskapsførerselskap



 Securely signed with Brevio

Revisjonsberetning

**Signers:**

<b>Name</b>	<b>Method</b>	<b>Date</b>
Halvorsen, Kai Arne	BANKID	2025-03-18 12:06

**This document package contains:**

- Closing page (this page)
- The original document(s)
- The electronic signatures. These are not visible in the document, but are electronically integrated.



This file is sealed with a digital signature.  
The seal is a guarantee for the authenticity  
of the document.



## **Itub AS**

### **Årsregnskap 2024**

Gjelder perioden 01.10.2023 - 30.09.2024



<b>Resultatregnskap</b>			
<b>ITUB AS</b>			
	Note	2024	2023
<b>Driftsinntekter og driftskostnader</b>			
Annen driftsinntekt	1	19 091 721	24 050 649
<b>Sum driftsinntekter</b>		<b>19 091 721</b>	<b>24 050 649</b>
Varekostnad	1	4 182 215	6 465 774
Lønnskostnad	2	2 096 629	2 188 274
Avskrivning på varige driftsmidler	3	1 367 222	1 179 447
Annen driftskostnad	1, 2	5 602 837	8 582 548
<b>Sum driftskostnader</b>		<b>13 248 904</b>	<b>18 416 043</b>
<b>Driftsresultat</b>		<b>5 842 817</b>	<b>5 634 606</b>
<b>Finansinntekter og finanskostnader</b>			
Renteinntekt fra foretak i samme konsern	1	6 128 090	4 806 640
Annen renteinntekt		9 669	6 922
Annen finansinntekt		1 112 015	1 072 754
Rentekostnad til foretak i samme konsern	1	-1 439 149	-1 219 773
Annen rentekostnad		-3 371	-2 364
Annen finanskostnad		-289 609	-784 123
<b>Resultat av finansposter</b>		<b>5 517 645</b>	<b>3 880 056</b>
<b>Resultat før skattekostnad</b>		<b>11 360 463</b>	<b>9 514 662</b>
Skattekostnad på resultat	4	2 255 734	1 939 792
<b>Årsresultat</b>	5	<b>9 104 729</b>	<b>7 574 870</b>
<b>Anvendelse av årsresultatet</b>			
Avsatt til annen egenkapital		9 104 729	7 574 870
<b>Sum anvendelse</b>		<b>9 104 729</b>	<b>7 574 870</b>

HK



<b>Balanse</b>			
<b>ITUB AS</b>			
	Note	30.09.2024	30.09.2023
<b>Eiendeler</b>			
<b>Anleggsmidler</b>			
Immatrielle eiendeler	3	4 817 705	935 232
Utsatt skattefordel	4	411 284	402 324
<b>Sum immaterielle eiendeler</b>		<b>5 228 989</b>	<b>1 337 556</b>
<b>Varige driftsmidler</b>			
Nye fiskekar		13 639 176	0
Driftsløsøre, fiskekar og lignende	3, 6	2 033 660	3 050 170
<b>Sum varige driftsmidler</b>		<b>15 672 836</b>	<b>3 050 170</b>
<b>Finansielle anleggsmidler</b>			
Investeringer i datterselskap	7	96 254	96 254
Lån til foretak i samme konsern	1, 6	56 056 184	54 875 745
<b>Sum finansielle anleggsmidler</b>		<b>56 152 438</b>	<b>54 971 999</b>
<b>Sum anleggsmidler</b>		<b>77 054 262</b>	<b>59 359 725</b>
<b>Omløpsmidler</b>			
<b>Fordringer</b>			
Kundefordringer	1	3 087 904	7 773 039
Andre kortsiktige fordringer		47 550	36 153
<b>Sum fordringer</b>		<b>3 135 455</b>	<b>7 809 191</b>
Bankinnskudd, kontanter o.l.		282 051	5 555 877
<b>Sum omløpsmidler</b>		<b>3 417 505</b>	<b>13 365 069</b>
<b>Sum eiendeler</b>		<b>80 471 768</b>	<b>72 724 794</b>


HSV

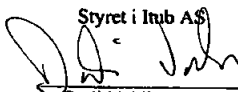


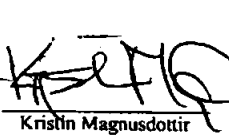
<b>Balanse</b>			
<b>ITUB AS</b>			
	Note	30.09.2024	30.09.2023
<b>Egenkapital og gjeld</b>			
<b>Innskutt egenkapital</b>			
Aksjekapital	8	1 630 000	1 630 000
Overkurs	5	8 522 000	8 522 000
<b>Sum innskutt egenkapital</b>		<b>10 152 000</b>	<b>10 152 000</b>
<b>Opptjent egenkapital</b>			
Annen egenkapital	5	47 906 125	38 801 396
<b>Sum opptjent egenkapital</b>		<b>47 906 125</b>	<b>38 801 396</b>
<b>Sum egenkapital</b>		<b>58 058 125</b>	<b>48 953 396</b>
<b>Gjeld</b>			
<b>Annen langsiktig gjeld</b>			
Gjeld til selskap i samme konsern	1, 6	11 560 136	19 824 028
<b>Sum annen langsiktig gjeld</b>		<b>11 560 136</b>	<b>19 824 028</b>
<b>Kortsiktig gjeld</b>			
Leverandørgjeld	1	8 608 516	1 013 329
Betalbar skatt	4	1 574 629	1 866 424
Skyldig offentlige avgifter		412 698	607 753
Annen kortsiktig gjeld		257 664	459 864
<b>Sum kortsiktig gjeld</b>		<b>10 853 507</b>	<b>3 947 370</b>
<b>Sum gjeld</b>		<b>22 413 643</b>	<b>23 771 398</b>
<b>Sum egenkapital og gjeld</b>		<b>80 471 768</b>	<b>72 724 794</b>


Ålesund, 16.01.2025

Styret i Itub AS

  
Øyvind Berg  
Styreleder

  
Dadi Valdimarsson  
Styremedlem

  
Kristin Magnúsdóttir  
Styremedlem

  
Hilmir Svagarsson  
Daglig leder

AS

Itub AS

Side 4



**Itub AS**

**995 415 909**

## Regnskapsprinsipper

Årsregnskapet er satt opp i samsvar med regnskapsloven og NRS 8 - God regnskapsskikk for små foretak.

### Driftsinntekter

Inntektsføring ved salg av varer skjer på leveringstidspunktet. Tjenester inntektsføres etter hvert som de leveres.

### Skatt

Skattekostnaden i resultatregnskapet omfatter både periodens betalbare skatt og endring i utsatt skatt. Utsatt skatt er beregnet med 22% på grunnlag av de midlertidige forskjeller som eksisterer mellom regnskapsmessige og skattemessige verdier, samt ligningsmessig underskudd til fremføring ved utgangen av regnskapsåret. Skatteøkende og skattereduserende midlertidige forskjeller som reverserer eller kan reverseres i samme periode er utflignet og nettoført.

### Klassifisering og vurdering av balanseposter

Eiendeler bestemt til varig eie eller bruk er klassifisert som anleggsmidler. Eiendeler som er knyttet til varekretsløpet er klassifisert som omløpsmidler. Fordringer klassifiseres som omløpsmidler hvis de skal tilbakebetales i løpet av ett år. For gjeld er analoge kriterier lagt til grunn. Første års avdrag på langsiktige fordringer og langsiktig gjeld klassifiseres likevel ikke som omløpsmiddel og kortsiktig gjeld.

### Varige driftsmidler

Tomter avskrives ikke. Varige driftsmidler balanseføres og avskrives lineært over driftsmidlenes forventede levetid dersom de har antatt levetid over 3 år og har en kostpris som overstiger kr 15 000. Vedlikehold av driftsmidler kostnadsføres løpende. Påkostninger eller forbedringer tillegges driftsmidlets kostpris og avskrives i takt med driftsmidlet. Skillet mellom vedlikehold og påkostning/forbedring regnes i forhold til driftsmidlets stand ved kjøp av driftsmidlet. Utgifter til leie av driftsmidler kostnadsføres. Forskuddsbetalinger balanseføres som forskuddsbetalt kostnad, og fordeles over leieperioden.

### Aksjer i datterselskap

Investeringer i datterselskap er vurdert etter kostmetoden ettersom konsernet samlet ikke overstiger grensen for små foretak.

### Varer

Varer er vurdert til det laveste av anskaffelseskost og netto salgsverdi.

### Fordringer

Kundefordringer og andre fordringer oppføres til pålydende etter fradrag for avsetning til forventet tap. Avsetning til tap gjøres på grunnlag av en individuell vurdering av de enkelte fordringene.

### Regnskapsperiode

Selskapets regnskapsperiode går fra 1. oktober til 30. september.

US

Side 5



**Itub AS** **995 415 909**

**Note 1 Mellomværende og transaksjoner med nærstående selskap**

<b>Fordringer mot selskap i samme konsern:</b>	<b>2024</b>	<b>2023</b>
Langsiktige fordringer	56 056 184	54 875 745
Kundefordringer	211 443	5 015 656
<b>Sum</b>	<b>56 267 627</b>	<b>59 891 401</b>

<b>Gjeld til selskap i samme konsern:</b>	<b>2024</b>	<b>2023</b>
Langsiktig gjeld	11 560 136	19 824 028
Leverandørgjeld	7 675 102	-75 683
<b>Sum</b>	<b>19 235 238</b>	<b>19 748 345</b>

Vesentlige transaksjoner med nærstående:

Selskapet har i perioden 01.10.2023 - 30.09.2024 hatt følgende vesentlige transaksjoner med nærstående parter:

<b>Selskap</b>	<b>Selskapsforhold</b>	<b>Transaksjonstype</b>	<b>Beløp</b>
<b>Inntekter:</b>			
iTub ApS	Datterselskap	Leie avkar, frakt og vask	1 112 031
iTub EHF	Datterselskap	Renter	6 186 569
Sæplast Norway AS	Søsterselskap	Kjøp av kar og frakt	8 750
<b>Sum inntekter</b>			<b>7 307 350</b>
<b>Kostnader</b>			
Sæplast Iceland EHF	Aksjonær	Kjøp av administrasjonstjenester	- 43 062
iTub EHF	Datterselskap	Kjøp av administrasjonstjenester	- 2 496 732
Sæplast Norway AS	Søsterselskap	Kjøp av kar og frakt	- 352 000
Sæplast Norway AS	Søsterselskap	Kjøp av administrasjonstjenester	- 106 831
Sæplast Spain SA	Søsterselskap	Kjøp av tjenester	- 28 913
Rotovia BV	Søsterselskap	Renter	- 792 232
Rotovia BV	Søsterselskap	Kjøp av administrasjonstjenester	- 2 946
Rotovia hf.	Søsterselskap	Forsikring	- 44 975
<b>Sum kostnader</b>			<b>-3 867 691</b>

ASL

Side 6



## Itub AS

995 415 909

### Note 2 Lønnskostnader, antall ansatte, godtgjørelser, lån til ansatte mm.

Lønnskostnader	2024	2023
Lønninger	1 659 692	1 798 353
Arbeidsgiveravgift	258 053	253 455
Pensjonskostnader	178 364	59 907
Andre ytelser	520	76 559
<b>Sum</b>	<b>2 096 629</b>	<b>2 188 274</b>

Sysselsatte årsverk	3	3
---------------------	---	---

Foretaket er pliktig til å ha tjenestepensjonsordning etter lov om obligatorisk tjenestepensjon, og har etablert en pensjonsordning som oppfyller lovens krav.

Selskapet har ikke ytet lån eller stilt sikkerhet for aksjeeiere, ledende ansatte eller medlemmer av styret.

Det er i år utbetalt kr. 0 til styrets leder for styrearbeid, prosjektledelse og konsulenttimer samt diverse utlegg (beløpet er eksklusive mva).

Det er ikke utbetalt styrehonorar eller godtgjørelse til daglig leder.

### Note 3 Varige driftsmidler og immaterielle eiendeler

	Fiskekar	Reklamefilm	MiND	Totalt
Anskaffelseskost 01.10.2023	37 627 625	1 052 136	0	38 679 761
Tilgang	13 639 176		4 233 185	17 872 361
Avgang			0	0
Anskaffelseskost 30.09.2024	51 266 801	1 052 136	<b>4 233 185</b>	56 552 122
Avgang avskrivninger				0
Akkumulerte avskrivninger	35 593 965	467 616	0	36 061 581
<b>Bokført verdi 30.09.2024</b>	<b>15 672 836</b>	<b>584 520</b>	<b>4 233 185</b>	<b>20 490 541</b>
Årets avskrivninger	1 016 510	350 712	0	1 367 222
Forventet økonomisk levetid	5-10 år	3 år	Avskrives ikke	
Avskrivningsplan	Lineær	Lineær		

Side 7



## Itub AS

995 415 909

### Note 4 Skatt

Skatteeffekten av midlertidige forskjeller og underskudd til fremføring som har gitt opphav til utsatt skatt og utsatte skattefordeler, spesifisert på typer av midlertidige forskjeller:

	2024	2023	Endring
Varige driftsmidler	-1 869 473	-1 828 747	40 727
<b>Sum</b>	<b>-1 869 473</b>	<b>-1 828 747</b>	<b>40 727</b>
<b>Grunnlag for beregning av utsatt skatt</b>	<b>-1 869 473</b>	<b>-1 828 747</b>	<b>40 727</b>
<b>Utsatt skattefordel (22 %)</b>	<b>-411 284</b>	<b>-402 324</b>	<b>8 960</b>
<b>Årets skattekostnad</b>		<b>2024</b>	<b>2023</b>
Skattepliktig inntekt:			
Ordinært resultat før skatt		11 360 463	9 514 662
Permanente forskjeller		-1 107 125	-697 429
Endring i midlertidige forskjeller		40 727	-333 488
<b>Skattepliktig inntekt</b>		<b>10 294 065</b>	<b>8 483 745</b>
Resultatført skatt på ordinært resultat:			
Betalbar skatt		2 264 694	1 866 424
Endring i utsatt skattefordel		-8 960	73 368
<b>Skattekostnad ordinært resultat</b>		<b>2 255 734</b>	<b>1 939 792</b>
Betalbar skatt i balansen:			
Betalbar skatt på årets resultat		1 574 629	1 866 424
<b>Sum betalbar skatt i balansen</b>		<b>1 574 629</b>	<b>1 866 424</b>

Betalbar skatt i balansen er redusert med midler som er mottatt gjennom SkatteFUNN ordningen i oktober 2024.

### Note 5 Egenkapital

	Aksjekapital	Overkurs	Annen egenkapital	Sum egenkapital
Egenkapital 01.10.2023	1 630 000	8 522 000	38 801 396	48 953 396
Årets resultat	0	0	9 104 729	9 104 729
<b>Egenkapital 30.09.2024</b>	<b>1 630 000</b>	<b>8 522 000</b>	<b>47 906 125</b>	<b>58 058 125</b>

### Note 6 Fordringer og gjeld

	2024	2023
<b>Fordringer med forfall senere enn ett år</b>		
Lån til andre selskap i samme konsern	56 056 184	54 875 745
<b>Sum</b>	<b>56 056 184</b>	<b>54 875 745</b>
<b>Langsiktig gjeld med forfall senere enn 5 år</b>		
Gjeld til konsernselskap	11 560 136	19 824 028
<b>Sum</b>	<b>11 560 136</b>	<b>19 824 028</b>

Side 8

HS



**Itub AS** **995 415 909**

	2024	2023
<b>Gjeld sikret ved pant</b>	<b>11 560 136</b>	<b>19 824 028</b>
<b>Balanseført verdi av pantsatte eiendeler</b>	<b>2024</b>	<b>2023</b>
Varige driftsmidler	15 672 836	3 050 170
<b>Sum</b>	<b>15 672 836</b>	<b>3 050 170</b>

## Note 7 Aksjer i døtre

Investeringene i datterselskap, tilknyttet selskap og felleskontrollert virksomhet regnskapsføres etter kostmetoden.

	Forretnings- kontor	Eier-/ stemme andel	Egenkapital siste år (100%)	Resultat siste år (100 %)	Balanseført verdi
Itub EHF*	Island	100 %	19 123 105	-4 254 795	34 176
Itub Danmark ApS	Danmark	100 %	1 156 580	709 039	62 078
<b>Balanseført verdi 30.09.2024</b>					<b>96 254</b>

\*Tallene ovenfor er hentet fra foreløpig regnskap.

Beløp knyttet til årets resultat og egenkapital ovenfor er omregnet fra hhv danske kroner og islandske kroner. Kurs benyttet i omregningen er kurs pr 30.09.2024 iht Norges Bank:  
100 DKK til NOK: 157,79  
100 ISK til NOK: 8,05

## Note 8 Aksjekapital og aksjonærinformasjon

Aksjekapitalen på kr. 1 630 000 består av 1 630 aksjer à kr. 1 000.

### Oversikt over de største aksjonærene 30.09.2024

Navn	Antall aksjer	Eierandel
Sæplast Iceland Ehf, Dalvik, Island	1 630	100,0%
<b>Sum</b>	<b>1 630</b>	<b>100%</b>

Alle aksjer er indirekte eid av konsernspiss Rotovia hf med forretningsadresse Gunnarsbraut 12, Dalvik. Der kan konsernregnskapet som inkluderer Itub AS fås utlevert.

Side 9