



## ÅRSREGNSKAPET FOR REGNSKAPSÅRET 2023 - GENERELL INFORMASJON

### Enheten

Organisasjonsnummer: 923 707 891  
Organisasjonsform: Aksjeselskap  
Foretaksnavn: VINTØNNA AS  
Forretningsadresse: c/o Mårten Fossum  
Ostadalsveien 2A  
0753 OSLO

### Regnskapsår

Årsregnskapets periode: 01.01.2023 - 31.12.2023

### Konsern

Morselskap i konsern: Nei

### Regnskapsregler

Regler for små foretak benyttet: Ja  
Benyttet ved utarbeidelsen av årsregnskapet til selskapet: Regnskapslovens alminnelige regler

### Årsregnskapet fastsatt av kompetent organ

Bekreftet av representant for selskapet: Mårten Fossum  
Dato for fastsettelse av årsregnskapet: 25.03.2024

### Grunnlag for avgivelse

År 2023: Årsregnskapet er elektronisk innlevert  
År 2022: Tall er hentet fra elektronisk innlevert årsregnskap fra 2023

*Det er ikke krav til at årsregnskapet m.v. som sendes til Regnskapsregisteret er undertegnet. Kontrollen på at dette er utført ligger hos revisor/enhetens øverste organ. Sikkerheten ivaretas ved at innsender har rolle/rettighet for innsending av årsregnskapet via Altinn, og ved at det bekreftes at årsregnskapet er fastsatt av kompetent organ.*

Brønnøysundregistrene, 16.04.2025



## Resultatregnskap

| Beløp i: NOK                              | Note | 2023           | 2022           |
|---|------|----------------|----------------|
| <b>RESULTATREGNSKAP</b>                   |      |                |                |
| <b>Inntekter</b>                          |      |                |                |
| Salgsinntekt                              |      | 167 978        | 214 246        |
| Annen driftsinntekt                       |      | 0              | 420            |
| <b>Sum inntekter</b>                      |      | <b>167 978</b> | <b>214 666</b> |
| <b>Kostnader</b>                          |      |                |                |
| Varekostnad                               |      | 135 247        | 174 809        |
| Annen driftskostnad                       |      | 40 256         | 52 550         |
| <b>Sum kostnader</b>                      |      | <b>175 503</b> | <b>227 359</b> |
| <b>Driftsresultat</b>                     |      | <b>-7 525</b>  | <b>-12 692</b> |
| <b>Finansinntekter og finanskostnader</b> |      |                |                |
| Annen renteinntekt                        |      | 25             | 36             |
| Annen finansinntekt                       |      | 1 380          | 1 531          |
| <b>Sum finansinntekter</b>                |      | <b>1 405</b>   | <b>1 567</b>   |
| Annen finanskostnad                       |      | 62             | 2 115          |
| <b>Sum finanskostnader</b>                |      | <b>62</b>      | <b>2 115</b>   |
| <b>Netto finans</b>                       |      | <b>1 342</b>   | <b>-547</b>    |
| <b>Resultat før skattekostnad</b>         |      | <b>-6 183</b>  | <b>-13 240</b> |
| <b>Årsresultat</b>                        |      | <b>-6 183</b>  | <b>-13 240</b> |
| <b>Overføringer og disponeringer</b>      |      |                |                |
| Udekket tap                               |      | 0              | -13 240        |
| Annen egenkapital                         |      | -6 183         | 0              |
| <b>Sum overføringer og disponeringer</b>  |      | <b>-6 183</b>  | <b>-13 240</b> |



## Balanse

| Beløp i: NOK                               | Note | 2023           | 2022           |
|--|------|----------------|----------------|
| <b>BALANSE - EIENDELER</b>                 |      |                |                |
| <b>Anleggsmidler</b>                       |      |                |                |
| <b>Immaterielle eiendeler</b>              |      |                |                |
| Sum immaterielle eiendeler                 |      | 0              | 0              |
| <b>Varige driftsmidler</b>                 |      |                |                |
| Sum varige driftsmidler                    |      | 0              | 0              |
| <b>Finansielle anleggsmidler</b>           |      |                |                |
| Andre langsiktige fordringer               | 1    | 48 750         | 48 750         |
| Sum finansielle anleggsmidler              |      | 48 750         | 48 750         |
| Sum anleggsmidler                          |      | 48 750         | 48 750         |
| <b>Omløpsmidler</b>                        |      |                |                |
| <b>Varer</b>                               |      |                |                |
| Varer                                      |      | 192 078        | 161 231        |
| Sum varer                                  |      | 192 078        | 161 231        |
| <b>Fordringer</b>                          |      |                |                |
| Kundefordringer                            |      | 37 138         | 28 346         |
| Andre kortsiktige fordringer               |      | 180            | 180            |
| Sum fordringer                             |      | 37 317         | 28 525         |
| <b>Investeringer</b>                       |      |                |                |
| Sum investeringer                          |      | 0              | 0              |
| <b>Bankinnskudd, kontanter og lignende</b> |      |                |                |
| Bankinnskudd, kontanter og lignende        |      | 48 826         | 43 001         |
| Sum bankinnskudd, kontanter og lignende    |      | 48 826         | 43 001         |
| Sum omløpsmidler                           |      | 278 221        | 232 757        |
| <b>SUM EIENDELER</b>                       |      | <b>326 971</b> | <b>281 507</b> |



### Balanse

| Beløp i: NOK                             | Note | 2023            | 2022            |
|--|------|-----------------|-----------------|
| <b>BALANSE - EGENKAPITAL OG GJELD</b>    |      |                 |                 |
| <b>Egenkapital</b>                       |      |                 |                 |
| <b>Innskutt egenkapital</b>              |      |                 |                 |
| Aksjekapital                             |      | 135 000         | 135 000         |
| <b>Sum innskutt egenkapital</b>          |      | <b>135 000</b>  | <b>135 000</b>  |
| <b>Opptjent egenkapital</b>              |      |                 |                 |
| Annen egenkapital                        |      | 46 877          | -53 060         |
| Udekket tap                              |      | 179 767         | 73 648          |
| <b>Sum opptjent egenkapital</b>          |      | <b>-132 890</b> | <b>-126 708</b> |
| <b>Sum egenkapital</b>                   |      | <b>2 110</b>    | <b>8 292</b>    |
| <b>Gjeld</b>                             |      |                 |                 |
| <b>Langsiktig gjeld</b>                  |      |                 |                 |
| <b>Sum avsetninger for forpliktelser</b> |      | <b>0</b>        | <b>0</b>        |
| <b>Annen langsiktig gjeld</b>            |      |                 |                 |
| Øvrig langsiktig gjeld                   | 2    | 305 625         | 260 625         |
| <b>Sum annen langsiktig gjeld</b>        |      | <b>305 625</b>  | <b>260 625</b>  |
| <b>Sum langsiktig gjeld</b>              |      | <b>305 625</b>  | <b>260 625</b>  |
| <b>Kortsiktig gjeld</b>                  |      |                 |                 |
| Leverandørgjeld                          |      | 3 119           | 6 771           |
| Skyldige offentlige avgifter             |      | 16 117          | 5 819           |
| <b>Sum kortsiktig gjeld</b>              |      | <b>19 236</b>   | <b>12 590</b>   |
| <b>Sum gjeld</b>                         |      | <b>324 861</b>  | <b>273 215</b>  |
| <b>SUM EGENKAPITAL OG GJELD</b>          |      | <b>326 971</b>  | <b>281 507</b>  |



## Brønnøysundregistrene

### ÅRSREGNSKAP FOR REGNSKAPSÅRET 2023 - GENERELL INFORMASJON

Journalnummer: 2024 510151

#### Enheten

Organisasjonsnummer: 923 707 891  
Organisasjonsform: Aksjeselskap  
Foretaksnavn: VINTØNNA AS  
Forretningsadresse: c/o Mårten Fossum  
Ostadalsveien 2A  
0753 OSLO

#### Regnskapsår

Årsregnskapets periode: 01.01.2023 - 31.12.2023

#### Konsern

Morselskap i konsern: Nei

#### Regnskapsregler

Regler for små foretak benyttet: Ja  
Benyttet ved utarbeidelsen av  
årsregnskapet til selskapet: Regnskapslovens alminnelige regler

#### Årsregnskapet fastsatt av kompetent organ

Bekreftet av representant for selskapet: Mårten Fossum  
Dato for fastsettelse av årsregnskapet: 25.03.2024

#### Revisjon

Selskapet har besluttet at årsregnskapet  
ikke skal revideres: Ja  
Årsregnskapet er utarbeidet av ekstern  
autorisert regnskapsfører: Ja  
Ekstern autorisert regnskapsfører har i  
løpet av regnskapsåret bistått ved den  
løpende regnskapsføringen eller utført  
andre tjenester for selskapet enn å  
utarbeide årsregnskapet: Ja

#### Grunnlag for avgivelse

År 2023: Årsregnskap er elektronisk innlevert.  
År 2022: Tall er hentet fra elektronisk innlevert årsregnskap fra 2023.

*Det er ikke krav til at årsregnskapet m.v. som sendes til Regnskapsregisteret er undertegnet. Kontrollen på at dette er utført ligger hos revisor/enhetens øverste organ. Sikkerheten ivaretas ved at innsender har rolle/rettighet for innsending av årsregnskapet via Altinn, og ved at det bekreftes at årsregnskapet er fastsatt av kompetent organ.*

Brønnøysundregistrene, 15.06.2024

---

Brønnøysundregistrene  
Postadresse: Postboks 900, 8910 Brønnøysund  
Telefon: 75 00 75 00  
E-post: firmapost@brreg.no Internett: www.brreg.no  
Organisasjonsnummer: 974 760 673



Organisasjonsnr: 923 707 891  
VINTØNNA AS

## RESULTATREGNSKAP

| <b>Beløp i: NOK</b>                       | <b>Note</b> | <b>2023</b>    | <b>2022</b>    |
|---|-------------|----------------|----------------|
| <b>RESULTATREGNSKAP</b>                   |             |                |                |
| <b>Inntekter</b>                          |             |                |                |
| Salgsinntekt                              |             | 167 978        | 214 246        |
| Annen driftsinntekt                       |             | 0              | 420            |
| <b>Sum inntekter</b>                      |             | <b>167 978</b> | <b>214 666</b> |
| <b>Kostnader</b>                          |             |                |                |
| Varekostnad                               |             | 135 247        | 174 809        |
| Annen driftskostnad                       |             | 40 256         | 52 550         |
| <b>Sum kostnader</b>                      |             | <b>175 503</b> | <b>227 359</b> |
| <b>Driftsresultat</b>                     |             | <b>-7 525</b>  | <b>-12 692</b> |
| <b>Finansinntekter og finanskostnader</b> |             |                |                |
| Annen renteinntekt                        |             | 25             | 36             |
| Annen finansinntekt                       |             | 1 380          | 1 531          |
| <b>Sum finansinntekter</b>                |             | <b>1 405</b>   | <b>1 567</b>   |
| Annen finanskostnad                       |             | 62             | 2 115          |
| <b>Sum finanskostnader</b>                |             | <b>62</b>      | <b>2 115</b>   |
| <b>Netto finans</b>                       |             | <b>1 342</b>   | <b>-547</b>    |
| <b>Resultat før skattekostnad</b>         |             | <b>-6 183</b>  | <b>-13 240</b> |
| <b>Årsresultat</b>                        |             | <b>-6 183</b>  | <b>-13 240</b> |
| <b>Overføringer og disponeringer</b>      |             |                |                |
| Udekket tap                               |             | 0              | -13 240        |
| Annen egenkapital                         |             | -6 183         | 0              |
| <b>Sum overføringer og disponeringer</b>  |             | <b>-6 183</b>  | <b>-13 240</b> |



Organisasjonsnr: 923 707 891  
VINTØNNA AS

## BALANSE

| <b>Beløp i: NOK</b>                        | <b>Note</b> | <b>2023</b>    | <b>2022</b>    |
|--|-------------|----------------|----------------|
| <b>BALANSE - EIENDELER</b>                 |             |                |                |
| <b>Anleggsmidler</b>                       |             |                |                |
| <b>Immaterielle eiendeler</b>              |             |                |                |
| Sum immaterielle eiendeler                 |             | 0              | 0              |
| <b>Varige driftsmidler</b>                 |             |                |                |
| Sum varige driftsmidler                    |             | 0              | 0              |
| <b>Finansielle anleggsmidler</b>           |             |                |                |
| <b>Andre langsiktige fordringer</b>        |             |                |                |
|  | 1           | 48 750         | 48 750         |
| Sum finansielle anleggsmidler              |             | 48 750         | 48 750         |
| Sum anleggsmidler                          |             | 48 750         | 48 750         |
| <b>Omløpsmidler</b>                        |             |                |                |
| <b>Varer</b>                               |             |                |                |
| Varer                                      |             | 192 078        | 161 231        |
| Sum varer                                  |             | 192 078        | 161 231        |
| <b>Fordringer</b>                          |             |                |                |
| <b>Kundefordringer</b>                     |             |                |                |
|  |             | 37 138         | 28 346         |
| <b>Andre kortsiktige fordringer</b>        |             |                |                |
|  |             | 180            | 180            |
| Sum fordringer                             |             | 37 317         | 28 525         |
| <b>Investeringer</b>                       |             |                |                |
| Sum investeringer                          |             | 0              | 0              |
| <b>Bankinnskudd, kontanter og lignende</b> |             |                |                |
| <b>Bankinnskudd, kontanter og lignende</b> |             |                |                |
|  |             | 48 826         | 43 001         |
| Sum bankinnskudd, kontanter og lignende    |             | 48 826         | 43 001         |
| Sum omløpsmidler                           |             | 278 221        | 232 757        |
| <b>SUM EIENDELER</b>                       |             | <b>326 971</b> | <b>281 507</b> |
| <b>BALANSE - EGENKAPITAL OG GJELD</b>      |             |                |                |
| <b>Egenkapital</b>                         |             |                |                |
| <b>Innskutt egenkapital</b>                |             |                |                |
| Aksjekapital                               |             | 135 000        | 135 000        |
| Sum innskutt egenkapital                   |             | 135 000        | 135 000        |



|                                     |                 |                 |
|-------------------------------------|-----------------|-----------------|
| <b>Opptjent egenkapital</b>         |                 |                 |
| Annen egenkapital                   | 46 877          | -53 060         |
| Udekket tap                         | 179 767         | 73 648          |
| <b>Sum opptjent egenkapital</b>     | <b>-132 890</b> | <b>-126 708</b> |
| <b>Sum egenkapital</b>              | <b>2 110</b>    | <b>8 292</b>    |
| <b>Gjeld</b>                        |                 |                 |
| <b>Langsiktig gjeld</b>             |                 |                 |
| Sum avsetninger for forpliktelseser | 0               | 0               |
| <b>Annen langsiktig gjeld</b>       |                 |                 |
| Øvrig langsiktig gjeld 2            | 305 625         | 260 625         |
| <b>Sum annen langsiktig gjeld</b>   | <b>305 625</b>  | <b>260 625</b>  |
| <b>Sum langsiktig gjeld</b>         | <b>305 625</b>  | <b>260 625</b>  |
| <b>Kortsiktig gjeld</b>             |                 |                 |
| Leverandørgjeld                     | 3 119           | 6 771           |
| Skyldige offentlige avgifter        | 16 117          | 5 819           |
| <b>Sum kortsiktig gjeld</b>         | <b>19 236</b>   | <b>12 590</b>   |
| <b>Sum gjeld</b>                    | <b>324 861</b>  | <b>273 215</b>  |
| <b>SUM EGENKAPITAL OG GJELD</b>     | <b>326 971</b>  | <b>281 507</b>  |



Organisasjonsnr: 923 707 891  
VINTØNNA AS

NOTEOPPLYSNINGER - SELSKAP - alle poster oppgitt i hele tall

## Note

### Regnskapsprinsipper

Årsregnskapet er satt opp i samsvar med regnskapsloven og god regnskapsskikk for små foretak. Salgsinntekter Inntektsføring ved salg av varer skjer på leveringstidspunktet. Tjenester inntektsføres etter hvert som de leveres. Klassifisering og vurdering av balanseposter Eiendeler som er knyttet til varekretsløpet er klassifisert som omløpsmidler. Fordringer klassifiseres som omløpsmidler hvis de forfaller til betaling innen ett år etter transaksjonsdagen. Tilsvarende klassifiseres gjeld som kortsiktig hvis gjelden forfaller til betaling innen ett år. Langsiktig gjeld er gjeld som forfaller senere enn ett år etter transaksjonsdagen. Første års avdrag på langsiktige fordringer og langsiktig gjeld klassifiseres likevel ikke som omløpsmiddel og kortsiktig gjeld. Omløpsmidler vurderes til laveste av anskaffelseskost og virkelig verdi. Kortsiktig gjeld balanseføres til nominelt beløp på etableringstidspunktet. Anleggsmidler vurderes til anskaffelseskost. Varige anleggsmidler avskrives etter en fornuftig avskrivningsplan. Anleggsmidlene nedskrives til virkelig verdi ved verdifall som ikke forventes å være forbigående. Langsiktig gjeld med unntak av andre avsetninger balanseføres til nominelt beløp på etableringstidspunktet. Fordringer Kundefordringer og andre fordringer er oppført i balansen til pålydende etter fradrag for avsetning til forventet tap. Avsetning til tap gjøres på grunnlag av individuelle vurderinger av de enkelte fordringene. Varebeholdninger Lager av innkjøpte varer er verdsatt til laveste verdi av anskaffelseskost etter FIFO- prinsippet og virkelig verdi. Det foretas nedskrivning for påregnelig ukurans. Forøvrig er følgende regnskapsprinsipper anvendt: Forsikret pensjonsforpliktelse er ikke balanseført - kostnaden er lik premien. Fordringer og gjeld i utenlandsk valuta er verdsatt til kursen ved regnskapsårets slutt. Kursgevinster og kurstap i utenlandsk valuta føres som finansinntekt og finanskostnad. Selskapet har ikke endret regnskapsprinsipp fra 2022 til 2023.

## Note

Antall årsverk i regnskapsåret  
0.00

| Sum                      | Beløp                                   |
|--------------------------|---|
| Balanseført verdi 31.12. | Varige driftsmidler Immaterielle eiend. |

## Konsernregnskap

Morselskapet sitt navn



Forretningskontor for morselskapet

Begrunnelse for at datterselskap er utelatt fra konsolideringen

| <u>Samlet beløp - tilknyttet selskap</u> | <u>Årets</u> | <u>Fjorårets</u> |
|--|--------------|------------------|
|--|--------------|------------------|

|  |       |           |
|--|-------|-----------|
| Samlet beløp - foretak i samme konsern | Årets | Fjorårets |
|--|-------|-----------|

|  |       |           |
|--|-------|-----------|
| Samlet beløp - foretak i samme konsern | Årets | Fjorårets |
|--|-------|-----------|

|  |       |           |
|--|-------|-----------|
| Samlet beløp - felles kontrollert virksomhet | Årets | Fjorårets |
|--|-------|-----------|

| <u>Pantstillelse</u> | <u>Beløp</u> |
|----------------------|--------------|
|----------------------|--------------|

Note

1

**Fordringer**

Fordringer som forfaller senere enn ett år etter regnskapsårets slutt  
48750.00

Mer om fordringer

| <u>Beholdning av egne aksjer</u> | <u>Antall</u> | <u>Pålydende</u> | <u>Andel av aksjek.</u> |
|----------------------------------|---------------|------------------|-------------------------|
|----------------------------------|---------------|------------------|-------------------------|

Note

2

**Gjeld**

Gjeld som forfaller til betaling mer enn fem år etter regnskapsårets slutt

Gjeld sikret ved pant eller lignende sikkerhet i eiendeler

Balanseført verdi av de pantsatte eiendeler

Summen av garantiforpliktelser som ikke er regnskapsført

Garantiforpliktelser som er sikret ved pant

Mer om gjeld



**Årsregnskap**

**2023**

**VINTØNNA AS**



VINTØNNA AS


RESULTATREGNSKAP 2023


|                                   | Note | Resultat<br>2023 | Resultat<br>2022 |
|-----------------------------------|------|------------------|------------------|
| <b>Driftsinntekter</b>            |      |                  |                  |
| Salginntekter                     |      | 167 978          | 214 666          |
| Sum driftsinntekter               |      | 167 978          | 214 666          |
| <b>Driftskostnader</b>            |      |                  |                  |
| Varekostnader                     |      | 135 247          | 174 808          |
| Annen driftskostnad               |      | 40 256           | 52 550           |
| Sum driftskostnader               |      | 175 503          | 227 358          |
| <b>Driftsresultat</b>             |      | <b>-7 525</b>    | <b>-12 692</b>   |
|                                   |      |                  |                  |
| Annen renteinntekt                |      | 25               | 36               |
| Annen fininntekt                  |      | 1 380            | 1 531            |
| Annen rentekostnad                |      | 0                | 0                |
| Annen finanskostnad               |      | 62               | 2 115            |
| Resultat av finansposter          |      | 1 343            | -548             |
| <b>Resultat før skattekostnad</b> |      | <b>-6 182</b>    | <b>-13 240</b>   |
| Årets skattekostnad               | 4    | 0                | 0                |
| <b>Årsresultat</b>                | 5    | <b>-6 182</b>    | <b>-13 240</b>   |
|                                   |      |                  |                  |
| <b>Overføringer</b>               |      |                  |                  |
| Overført til udekket tap          | 5    | -6 182           | -13 240          |
| <b>Sum overføringer</b>           |      | <b>-6 182</b>    | <b>-13 240</b>   |




| VINTØNNA AS                            |          |                         |                         |
|--|----------|-------------------------|-------------------------|
| BALANSE PR. 31.12.23                   |          |                         |                         |
| EIENDELER                              | Note     | Balanse<br>pr. 31.12.23 | Balanse<br>pr. 31.12.22 |
| <b>FINANSIELLE EIENDELER</b>           |          |                         |                         |
| Garantier                              |          | 48 750                  | 48 750                  |
| <b>Sum finansielle eiendeler</b>       |          | <b>48 750</b>           | <b>48 750</b>           |
| <b>OMLØPSMIDLER</b>                    |          |                         |                         |
| <b>Varer</b>                           |          |                         |                         |
| Varer                                  | 3        | 192 078                 | 161 231                 |
| <b>Sum varer</b>                       |          | <b>192 078</b>          | <b>161 231</b>          |
| <b>Bankinnskudd</b>                    |          | <b>48 606</b>           | <b>43 001</b>           |
| Kundefordringer                        |          | 37 138                  | 28 346                  |
| Andre kortsiktige fordringer           | 7        | 400                     | 180                     |
| <b>Sum fordringer</b>                  |          | <b>37 537</b>           | <b>28 525</b>           |
| <b>Sum omløpsmidler</b>                |          | <b>278 221</b>          | <b>232 757</b>          |
| <b>Sum eiendeler</b>                   |          | <b>326 971</b>          | <b>281 507</b>          |
| <b>EGENKAPITAL OG GJELD</b>            |          |                         |                         |
| <b>Innskutt egenkapital</b>            |          |                         |                         |
| Aksjekapital                           | 5,6      | 135 000                 | 135 000                 |
| <b>Sum innskutt egenkapital</b>        |          | <b>135 000</b>          | <b>135 000</b>          |
| <b>Udekket tap</b>                     |          |                         |                         |
| Udekket tap                            | 5        | -132 890                | -126 708                |
| <b>Sum opptjent egenkapital</b>        |          | <b>-132 890</b>         | <b>-126 708</b>         |
| <b>Sum egenkapital</b>                 | <b>5</b> | <b>2 110</b>            | <b>8 292</b>            |
| <b>GJELD</b>                           |          |                         |                         |
| <b>Annen langsiktig gjeld</b>          |          |                         |                         |
| Øvrig langsiktig gjeld                 | 7        | 305 625                 | 260 625                 |
| <b>Sum avsetning for forpliktelser</b> |          | <b>305 625</b>          | <b>260 625</b>          |
| <b>Kortsiktig gjeld</b>                |          |                         |                         |
| Leverandørgjeld                        |          | 3 119                   | 6 771                   |
| Offentlige avgifter                    |          | 16 117                  | 5 819                   |
| <b>Sum kortsiktig gjeld</b>            |          | <b>19 236</b>           | <b>12 590</b>           |
| <b>Sum egenkapital og gjeld</b>        |          | <b>326 971</b>          | <b>281 507</b>          |

Oslo, 25.03.2024  
Styre i Vintønna AS

  
Mårten Fossum  
Styreleder

  
Truls Werner Dahl  
Styremedlem

Brian Klafstad  
Styremedlem



Nina Gjerve Dahl  
Styremedlem  
Daglig leder





## VINTØNNA AS

### Noter til årsregnskap 2023

#### Note 1 Regnskapsprinsipper og virkning av prinsippendringer

Årsregnskapet er satt opp i samsvar med regnskapsloven og god regnskapsskikk for små foretak.

#### Note 2 Ansatte, godtgjørelse, m.v.

Selskapet har ingen ansatte. Det er ikke utbetalt godtgjørelse til styret. Selskapet er ikke pliktig til å tegne OTP, og har av den grunn ikke gjort det.

#### Note 3 Varelager

Selskapet har følgende varer på lager

|               |                |
|---------------|----------------|
| Vin           | 192 078        |
| Vareprøver    | -              |
| <b>Totalt</b> | <b>192 078</b> |

#### Note 4 Skattekostnad

|                                       |             |             |
|---------------------------------------|-------------|-------------|
| <b>Årets skattekostnad består av:</b> | <b>2023</b> | <b>2022</b> |
| Betalbar skatt                        | 0           | 0           |
| Utsatt skatt                          | 0           | 0           |
| <b>Netto skattekostnad</b>            | <b>0</b>    | <b>0</b>    |

|                             |               |                |
|-----------------------------|---------------|----------------|
| <b>Betalbar skatt</b>       | <b>2023</b>   | <b>2022</b>    |
| Ordinært resultat           | -6 182        | -13 240        |
| Permanente forskjeller      | 0             | 0              |
| <b>Årets skattegrunnlag</b> | <b>-6 182</b> | <b>-13 240</b> |

|                    |   |   |
|--------------------|---|---|
| Selskapsskatt 22 % | 0 | 0 |
| Sum betalbar skatt | 0 | 0 |

#### Spesifikasjon over midlertidige forskjeller/utsatt skatt:

|                                     |                   |                   |                |
|-------------------------------------|-------------------|-------------------|----------------|
|                                     | <b>01.01.2023</b> | <b>31.12.2023</b> | <b>Endring</b> |
| Fremførbart underskudd              | -126 708          | -132 890          | -6 182         |
| Anvendt overkurs                    | 0                 | 0                 | 0              |
| <b>Sum midlertidige forskjeller</b> | <b>-126 708</b>   | <b>-132 890</b>   | <b>-6 182</b>  |

|                         |               |               |              |
|-------------------------|---------------|---------------|--------------|
| <b>Utsatt skatt 22%</b> | <b>27 876</b> | <b>29 236</b> | <b>1 360</b> |
|-------------------------|---------------|---------------|--------------|

Skattefordelen knyttet til netto skattereduserende midlertidige forskjeller er i samsvar med god regnskapsskikk for små foretak ikke balanseført.



## Note 5 Egenkapital

|                       | Aksjekapital   | Udekket tap     | Sum          |
|-----------------------|----------------|-----------------|--------------|
| Innskutt aksjekapital | 30 000         | -126 708        | -96 708      |
| Emisjon               | 105 000        |                 | 105 000      |
| Årsresultatet         | 0              | -6 182          | -6 182       |
| Egenkapital 31.12.    | <b>135 000</b> | <b>-132 890</b> | <b>2 110</b> |

Eierne har gitt selskapet lån som sikrer videre drift. Andre kreditorer vil bli prioritert før nedbetaling av lån til aksjonærene.

## Note 6 Antall aksjer, aksjeeiere m.v.

Selskapets aksjekapitel utgjør kr.135.000 og består av 900 aksjer á kr.150.  
Aksjene eies av:

|                 | Antall | %-vis andel |
|-----------------|--------|-------------|
| TAD Invest AS   | 148    | 16 %        |
| R&F Invest AS   | 238    | 26 %        |
| Brian Klafstad  | 158    | 18 %        |
| Jon Arne Hagene | 170    | 19 %        |
| Harald Pedersen | 90     | 10 %        |
| Anders Teslo    | 90     | 10 %        |
| Jan Olav Helmo  | 6      | 1 %         |
| Sum             | 900    | 100 %       |

## Note 7 Øvrig langsiktig gjeld

Selskapet har lån fra eierne.

|                 | Beløp          |
|-----------------|----------------|
| TAD Invest AS   | 75 175         |
| R&F Invest AS   | 64 750         |
| Brian Klafstad  | 49 200         |
| Harald Pedersen | 42 000         |
| Anders Teslo    | 42 000         |
| Jan Olav Helmo  | 10 000         |
| Jon Arne Hagene | 22 500         |
| Sum             | <b>305 625</b> |