



ÅRSREGNSKAPET FOR REGNSKAPSÅRET 2020 - GENERELL INFORMASJON

Enheten

Organisasjonsnummer: 994 185 691
Organisasjonsform: Aksjeselskap
Foretaksnavn: ANDERSEN GARTNERI AS
Forretningsadresse: Langøyveien 7
1640 RÅDE

Regnskapsår

Årsregnskapets periode: 01.01.2020 - 31.12.2020

Konsern

Morselskap i konsern: Nei

Regnskapsregler

Regler for små foretak benyttet: Nei
Benyttet ved utarbeidelsen av årsregnskapet til selskapet: Regnskapslovens alminnelige regler

Årsregnskapet fastsatt av kompetent organ

Bekreftet av representant for selskapet: Jørgen Gravnås
Dato for fastsettelse av årsregnskapet: 09.03.2021

Grunnlag for avgivelse

År 2020: Årsregnskapet er elektronisk innlevert
År 2019: Tall er hentet fra elektronisk innlevert årsregnskap fra 2020

Det er ikke krav til at årsregnskapet m.v. som sendes til Regnskapsregisteret er undertegnet. Kontrollen på at dette er utført ligger hos revisor/enhetens øverste organ. Sikkerheten ivaretas ved at innsender har rolle/rettighet for innsending av årsregnskapet via Altinn, og ved at det bekreftes at årsregnskapet er fastsatt av kompetent organ.

Brønnøysundregistrene, 16.03.2022



Resultatregnskap

Beløp i: NOK	Note	2020	2019
RESULTATREGNSKAP			
Inntekter			
Salgsinntekt		135 378 248	122 409 851
Annen driftsinntekt		285 800	407 800
Sum inntekter		135 664 048	122 817 651
Kostnader			
Varekostnad		51 396 107	43 321 257
Lønnskostnad	1, 2, 3	25 418 824	20 933 381
Avskrivning på driftsmidler og immaterielle eiendeler	8	1 716 789	1 047 619
Annen driftskostnad	5, 16	53 864 801	54 753 573
Sum kostnader		132 396 521	120 055 829
Driftsresultat		3 267 527	2 761 822
Finansinntekter og finanskostnader			
Annen renteinntekt		76 339	157 614
Annen finansinntekt		515 218	348 322
Sum finansinntekter		591 556	505 936
Annen rentekostnad		175 952	89 491
Annen finanskostnad		676 362	93 089
Sum finanskostnader		852 314	182 580
Netto finans		-260 758	323 356
Ordinært resultat før skattekostnad		3 006 770	3 085 178
Skattekostnad på ordinært resultat	7	661 811	677 197
Ordinært resultat etter skattekostnad		2 344 959	2 407 981
Årsresultat		2 344 959	2 407 981
Overføringer og disponeringer			
Annen egenkapital		2 344 959	2 407 981
Sum overføringer og disponeringer		2 344 959	2 407 981



Balanse

Beløp i: NOK	Note	2020	2019
BALANSE - EIENDELER			
Anleggsmidler			
Immaterielle eiendeler			
Varige driftsmidler			
Driftsløsøre, inventar, verktøy, kontormaskiner, ol.	8, 15	8 941 400	3 971 501
Sum varige driftsmidler		8 941 400	3 971 501
Finansielle anleggsmidler			
Investeringer i aksjer og andeler	10	250	250
Sum finansielle anleggsmidler		250	250
Sum anleggsmidler		8 941 650	3 971 751
Omløpsmidler			
Varer			
Varer	9, 15	20 096 979	19 600 000
Sum varer		20 096 979	19 600 000
Fordringer			
Kundefordringer	11, 15	12 161 360	14 276 218
Andre fordringer		912 302	4 648 057
Konsernfordringer	16	71 138	953 614
Sum fordringer		13 144 800	19 877 888
Bankinnskudd, kontanter og lignende			
Bankinnskudd, kontanter og lignende	12	27 287 992	22 897 113
Sum bankinnskudd, kontanter og lignende		27 287 992	22 897 113
Sum omløpsmidler		60 529 771	62 375 001
SUM EIENDELER		69 471 420	66 346 751

BALANSE - EGENKAPITAL OG GJELD



Balanse

Beløp i: NOK	Note	2020	2019
Egenkapital			
Innskutt egenkapital			
Aksjekapital (1 000 aksjer à kr 1 000,00)	13, 14	1 000 000	1 000 000
Overkurs	14	500	500
Sum innskutt egenkapital		1 000 500	1 000 500
Opptjent egenkapital			
Annen egenkapital	14	14 600 863	12 255 904
Sum opptjent egenkapital		14 600 863	12 255 904
Sum egenkapital	14	15 601 363	13 256 404
Gjeld			
Langsiktig gjeld			
Utsatt skatt	6	74 433	24 864
Sum avsetninger for forpliktelser		74 433	24 864
Annen langsiktig gjeld			
Sum langsiktig gjeld		74 433	24 864
Kortsiktig gjeld			
Leverandørgjeld		20 291 652	16 496 632
Betalbar skatt	7	612 242	663 468
Skyldige offentlige avgifter		17 650 833	12 415 319
Kortsiktig konserngjeld	16	9 239 742	19 132 772
Annen kortsiktig gjeld		6 001 156	4 357 293
Sum kortsiktig gjeld		53 795 625	53 065 483
Sum gjeld		53 870 058	53 090 347
SUM EGENKAPITAL OG GJELD		69 471 420	66 346 751



Kontantstrømoppstilling ANDERSEN GARTNERI AS

	Note	2020	2019
Likvider tilført/brukt på virksomheten:			
Årsresultat		2 344 959	2 407 981
+/- Tap/gevinst ved salg av anleggsmidler		(111 800)	(209 800)
+ Ordinære avskrivninger		1 716 789	1 047 619
+/- Endring i utsatt skatt		49 569	13 729
Tilført fra årets virksomhet		<u>3 999 517</u>	<u>3 259 529</u>
+/- Endr. i lager, debitorer og kreditorer		5 412 899	(6 955 955)
+/- Endr. i andre tidsavgrensningsposter		<u>9 802 519</u>	<u>(1 834 498)</u>
A = Netto likviditetsendr. fra virksomhet		<u>19 214 934</u>	<u>(5 530 924)</u>
Likvider tilført/brukt på investeringer:			
- Investeringer i varige driftsmidler		<u>(6 574 888)</u>	<u>(2 285 020)</u>
B = Netto likviditetsendr. fra investering		<u>(6 574 888)</u>	<u>(2 285 020)</u>
Likvider tilført/brukt på finansiering:			
+ Opptak av ny gjeld (korts. og langs.)		0	18 059 024
- Nedbetaling av gammel gjeld		<u>(8 249 167)</u>	<u>0</u>
C = Netto likviditetsendr. fra finansiering		<u>(8 249 167)</u>	<u>18 059 024</u>
+ Likviditetsbeholdning 1.1.		22 897 113	12 654 032
A+B+C Netto endr. i likvider gjennom året		<u>4 390 879</u>	<u>10 243 080</u>
= Likviditetsbeholdning 31.12.		<u>27 287 992</u>	<u>22 897 113</u>



CENTER REVISJON

Center Revisjon AS
Tuneveien 97
1712 Grålum
Telefon: 69 10 44 30
Orgnr: 916788517 MVA
Bankkonto: 6129.06.78845
centerrevisjon.no
Medlem - Den Norske Revisorforening

Til Generalforsamlingen i

Andersen Gartneri AS
Orgnr. 994185691

UAVHENGIG REVISORS BERETNING

Uttalelse om revisjonen av årsregnskapet

Konklusjon

Vi har revidert årsregnskapet til Andersen Gartneri AS som viser et **overskudd på kr. 2.344.959**, som består av balanse per 31. desember 2020 og resultatregnskap for det avsluttede regnskapsåret, og noter til årsregnskapet, herunder et sammendrag av viktige regnskapsprinsipper.

Etter vår mening gir det medfølgende årsregnskapet i det alt vesentlige et rettvisende bilde av den finansielle stillingen til selskapet per 31. desember 2020, og av selskapets resultat for det avsluttede regnskapsåret i samsvar med regnskapslovens regler og god regnskapsskikk i Norge (GRFS).

Grunnlag for konklusjonen

Vi har gjennomført revisjonen i samsvar med lov, forskrift og god revisjonsskikk i Norge, herunder de internasjonale revisjonsstandardene (ISA-ene). Våre oppgaver og plikter i henhold til disse standardene er ytterligere beskrevet i avsnittet om «revisors oppgaver og plikter ved revisjon av regnskap». Vi er uavhengige av selskapet slik det kreves i lov og forskrift, og har oppfylt våre øvrige etiske plikter i samsvar med disse kravene. Etter vår oppfatning er innhentet revisjonsbevis tilstrekkelig og hensiktsmessig som grunnlag for vår konklusjon.

Øvrig informasjon

Ledelsen er ansvarlig for øvrig informasjon. Øvrig informasjon består av informasjon i styrets årsberetning, men inkluderer ikke årsregnskapet og revisjonsberetningen.

Vår uttalelse om revisjonen av årsregnskapet dekker ikke øvrig informasjon, og vi attesterer ikke den øvrige informasjonen.

I forbindelse med revisjonen av årsregnskapet er det vår oppgave å lese øvrig informasjon med det formål å vurdere hvorvidt det foreligger vesentlig inkonsistens mellom øvrig informasjon og årsregnskapet, kunnskap vi har opparbeidet oss under revisjonen, eller



hvorvidt den tilsynelatende inneholder vesentlig feilinformasjon. Dersom vi hadde konkludert med at den øvrige informasjonen inneholder vesentlig feilinformasjon er vi pålagt å rapportere det. Vi har ingenting å rapportere i så henseende.

Styret og daglig leders ansvar for regnskapet

Ledelsen er ansvarlig for utarbeidelsen av årsregnskapet og for at det gir en dekkende fremstilling i samsvar med god regnskapsskikk i Norge og for slik intern kontroll som ledelsen finner nødvendig for å muliggjøre utarbeidelsen av et regnskap som ikke inneholder vesentlig feilinformasjon, verken som følge av tilsiktede eller utilsiktede feil.

Ved utarbeidelsen av årsregnskapet er ledelsen ansvarlig for å vurdere selskapets evne til fortsatt drift, og skal opplyse om, alt etter omstendighetene, forhold knyttet til fortsatt drift og bruke forutsetningen om fortsatt drift, med mindre ledelsen enten har til hensikt å avvikle selskapet eller ikke har noe annet realistisk alternativ enn å avvikle selskapet.

De som har overordnet ansvar for styring og kontroll er ansvarlige for å føre tilsyn med selskapets finansielle rapporteringsprosess.

Revisors oppgaver og plikter ved revisjon av regnskap

Vårt mål er å oppnå betryggende sikkerhet for at årsregnskapet totalt sett ikke inneholder vesentlig feilinformasjon, verken som følge av tilsiktede eller utilsiktede feil, og å avgi en revisjonsberetning som inneholder vår konklusjon. Betryggende sikkerhet er et høyt sikkerhetsnivå, men er ingen garanti for at en revisjon utført i samsvar med lov, forskrift og god revisjonsskikk i Norge, herunder ISA-ene alltid vil avdekke eksisterende feilinformasjon som kan være vesentlig. Feilinformasjon kan skyldes tilsiktede eller utilsiktede feil og er å anse som vesentlige dersom de, enkeltvis eller samlet, rimelig kan forventes å påvirke de økonomiske beslutningene som treffes av brukere på grunnlag av dette årsregnskapet.

En videre beskrivelse av revisors oppgaver og plikter i forbindelse med revisjonen av årsregnskapet finnes på nettstedet til revisorforeningen på revisorforeningen.no/revisjonsberetninger. Denne beskrivelsen er en del av vår revisjonsberetning.

Uttalelse om øvrige lovmessige krav

Konklusjon om årsberetningen

Basert på vår revisjon av årsregnskapet som beskrevet ovenfor, mener vi at opplysningene i årsberetningen om årsregnskapet, forutsetningen om fortsatt drift og forslaget til anvendelse av overskuddet er konsistente med årsregnskapet og i samsvar med lov og forskrifter.



Konklusjon om registrering og dokumentasjon

Basert på vår revisjon av årsregnskapet som beskrevet ovenfor, og kontrollhandlinger vi har funnet nødvendig i henhold til internasjonal standard for attestasjonsoppdrag (ISAE) 3000 «Attestasjonsoppdrag som ikke er revisjon eller forenklet revisorkontroll av historisk finansiell informasjon», mener vi at ledelsen har oppfylt sin plikt til å sørge for ordentlig og oversiktlig registrering og dokumentasjon av selskapets regnskapsopplysninger i samsvar med lov og god bokføringsskikk i Norge.

Sarpsborg tirsdag 9. mars 2021

Center Revisjon AS

Jon R. Andersen

Registrert revisor



Årsregnskap for 2020

**ANDERSEN GARTNERI AS
1640 RÅDE**

Innhold

Resultatregnskap

Balanse

Noter

Revisjonsberetning



Resultatregnskap for 2020
ANDERSEN GARTNERI AS

	Note	2020	2019
Salgsinntekt		135 378 248	122 409 851
Annen driftsinntekt		285 800	407 800
Sum driftsinntekter		135 664 048	122 817 651
Varekostnad		(51 396 107)	(43 321 257)
Lønnskostnad	1, 2, 3	(25 418 824)	(20 933 381)
Avskrivning på driftsmidler og immaterielle eiendeler	8	(1 716 789)	(1 047 619)
Annen driftskostnad	5, 16	(53 864 801)	(54 753 573)
Sum driftskostnader		(132 396 521)	(120 055 829)
Driftsresultat		3 267 527	2 761 822
Annen renteinntekt		76 339	157 614
Annen finansinntekt		515 218	348 322
Sum finansinntekter		591 556	505 936
Annen rentekostnad		(175 952)	(89 491)
Annen finanskostnad		(676 362)	(93 089)
Sum finanskostnader		(852 314)	(182 580)
Netto finans		(260 758)	323 356
Ordinært resultat før skattekostnad		3 006 770	3 085 178
Skattekostnad på ordinært resultat	7	(661 811)	(677 197)
Ordinært resultat		2 344 959	2 407 981
Årsresultat		2 344 959	2 407 981
Overføringer			
Annen egenkapital		2 344 959	2 407 981
Sum		2 344 959	2 407 981






Balanse pr. 31. desember 2020
ANDERSEN GARTNER I AS

	Note	2020	2019
EIENDELER			
Anleggsmidler			
Varige driftsmidler			
Driftsløsøre, inventar, verktøy, kontormaskiner, ol.	8, 15	8 941 400	3 971 501
Sum varige driftsmidler		8 941 400	3 971 501
Finansielle anleggsmidler			
Investeringer i aksjer og andeler	10	250	250
Sum finansielle anleggsmidler		250	250
Sum anleggsmidler		8 941 650	3 971 751
Omløpsmidler			
Varer	9, 15	20 096 979	19 600 000
Sum varer		20 096 979	19 600 000
Fordringer			
Kundefordringer	11, 15	12 161 360	14 276 218
Andre fordringer		912 302	4 648 057
Konsernfordringer	16	71 138	953 614
Sum fordringer		13 144 800	19 877 888
Bankinnskudd, kontanter og lignende	12	27 287 992	22 897 113
Sum bankinnskudd, kontanter og lignende		27 287 992	22 897 113
Sum omløpsmidler		60 529 771	62 375 001
Sum eiendeler		69 471 420	66 346 751

**Balanse pr. 31. desember 2020**
ANDERSEN GARTNERI AS

	Note	2020	2019
EGENKAPITAL OG GJELD			
Egenkapital			
Innskutt egenkapital			
Aksjekapital (1 000 aksjer à kr 1 000,00)	13, 14	1 000 000	1 000 000
Overkurs	14	500	500
Sum innskutt egenkapital		1 000 500	1 000 500
Opptjent egenkapital			
Annen egenkapital	14	14 600 863	12 255 904
Sum opptjent egenkapital		14 600 863	12 255 904
Sum egenkapital	14	15 601 363	13 256 404
Gjeld			
Avsetning for forpliktelser			
Utsatt skatt	6	74 433	24 864
Sum avsetning for forpliktelser		74 433	24 864
Sum langsiktig gjeld		74 433	24 864
Kortsiktig gjeld			
Leverandørgjeld		20 291 652	16 496 632
Betalbar skatt	7	612 242	663 468
Skyldige offentlige avgifter		17 650 833	12 415 319
Kortsiktig konserngjeld	16	9 239 742	19 132 772
Annen kortsiktig gjeld		6 001 156	4 357 293
Sum kortsiktig gjeld		53 795 625	53 065 483
Sum gjeld		53 870 058	53 090 347
Sum egenkapital og gjeld		69 471 420	66 346 751

Råde, 09.03.2021

 Magne Andersen Styrets leder / Daglig leder	 Pål Kolberg Grønhørd Styremedlem	 Ole Jonny Magnussen Styremedlem
---	--	---



Noter 2020 ANDERSEN GARTNERI AS

Regnskapsprinsipper

Årsregnskapet er satt opp i samsvar med regnskapsloven og god regnskapsskikk. Selskapet er datterselskap til M A Eiendom AS.

Salgsinntekter

Inntektsføring ved salg av varer skjer på leveringstidspunktet. Tjenester inntektsføres etter hvert som de leveres.

Klassifisering og vurdering av balanseposter

Omløpsmidler og kortsiktig gjeld omfatter poster forfaller til betaling innen ett år etter transaksjonsdagen. Anleggsmidler er eiendeler bestemt til varig eie og bruk. Langsiktig gjeld er gjeld som forfaller senere enn ett år etter transaksjonsdagen.

Omløpsmidler vurderes til laveste av anskaffelseskost og virkelig verdi. Kortsiktig gjeld balanseføres til nominelt beløp på etableringstidspunktet.

Anleggsmidler vurderes til anskaffelseskost. Varige anleggsmidler avskrives etter en fornuftig avskrivningsplan. Anleggsmidlene nedskrives til virkelig verdi ved verdifall som ikke forventes å være forbigående. Langsiktig gjeld med unntak av andre avsetninger balanseføres til nominelt beløp på etableringstidspunktet.

Fordringer

Kundefordringer og andre fordringer er oppført i balansen til pålydende etter fradrag for avsetning til forventet tap. Avsetning til tap gjøres på grunnlag av individuelle vurderinger av de enkelte fordringene.

Varebeholdninger

Lager av innkjøpte varer er verdsatt til laveste av anskaffelseskost etter FIFO- prinsippet og virkelig verdi. Egentilvirkede ferdigvarer og varer under tilvirkning er vurdert til variabel tilvirkningskost. Det foretas nedskrivning for påregnelig ukurans.

Varige driftsmidler

Varige driftsmidler balanseføres og avskrives over driftsmidlenes levetid dersom de har antatt levetid over 3 år og har en kostpris som overstiger kr 15.000. Direkte vedlikehold av driftsmidler kostnadsføres løpende under driftskostnader, mens påkostninger eller forbedringer tillegges driftsmidlets kostpris og avskrives i takt med driftsmidlet.

Forøvrig er følgende regnskapsprinsipper anvendt:

Kostmetoden er benyttet for investeringer i datterselskap/tilknyttet selskap. Egne utgifter til forskning og utvikling og til utvikling av rettigheter er kostnadsført.

Utbytte er inntektsført samme år som det er avsatt i datterselskap/tilknyttet selskap, dersom det er sannsynlig at beløpet vil mottas.

Skatt

Skattekostnaden i resultatregnskapet omfatter både periodens betalbare skatt og endring i utsatt skatt. Utsatt skatt er beregnet med 22% på grunnlag av de midlertidige forskjeller som eksisterer mellom regnskapsmessige og skattemessige verdier, samt ligningsmessig underskudd til fremføring ved utgangen av regnskapsåret. Skatteøkende og skattereduserende midlertidige forskjeller som reverserer eller kan reversere i samme periode er utlignet og skattevirkningen er beregnet på nettogrunnlaget.

Selskapet har ikke endret regnskapsprinsipp fra 2019 til 2020.

Note 1 - Lønnskostnader etc

	2020	2019
Lønn	22 187 309	18 013 133
Arbeidsgiveravgift	3 069 752	2 658 137



Pensjonskostnader	188 339	298 328
Andre relaterte ytelser / Refusjoner	(26 576)	(36 217)
Sum	25 418 824	20 933 381

Foretaket har sysselsatt 48 årsverk i regnskapsåret.

Note 2 - Obligatorisk tjenestepensjon

Virksomheten er pliktig til å ha tjenestepensjonsordning etter lov om obligatorisk tjenestepensjon. Gjeldende pensjonsordning oppfyller kravene etter loven.

Mer om obligatorisk tjenestepensjon

Det er inngått pensjonsavtale med gjenværende løpetid på 6 år, til tidligere eier Per Andersen. Beløpet utbetales fra Andersen Gartneri AS, men refunderes av morselskapet M A Eiendom AS.

Note 3 - Ytelser til ledende personer

	Lønn	Pensjonsforpliktelse	Annen godtgjørelse
Ytelser til daglig leder	761 376	0	211 844

Ledende person	Lønn	Pensjonsforpliktelse	Annen godtgjørelse
Styremedlem	25 000		
Total ytelse til andre ledende personer	25 000	0	0

Mer om ytelser til ledende personer

Det er utbetalt kr. 25 000 i styrehonorar i 2020

Note 4 - Lån og sikkerhetsstillelse til ledende personer

Det er ikke gitt lån eller sikkerhetsstillelse til ledende personer.

Note 5 - Revisjon

	2020	2019
Revisjon	60 000	52 000
Andre tjenester	31 200	39 200
Sum godtgjørelse til revisor	91 200	91 200

Note 6 - Midl. forskjeller - Utsatt skatt/skattefordel

Utsatt skatt/utsatt skattefordel i balansen avsettes på grunnlag av forskjeller mellom regnskapsmessige og skattemessige verdier i henhold til norsk regnskapsstandard for skatt. Midlertidige skatteøkende og skattereduserende forskjeller som kan utlignes er nettoført.

Midlertidige forskjeller knyttet til:	01.01.2020	31.12.2020	Endring
Anleggsmidler	506 062	738 330	(232 268)
Omløpsmidler	(193 042)	(200 000)	6 958
Kortsiktig gjeld	(200 000)	(200 000)	0
Sum midlertidige forskjeller	113 020	338 330	(225 310)
Utsatt skatt 31.12.20. basert på 22%	24 864	74 433	(49 569)

Note 7 - Skatt

	2020	2019
Ordinært resultat før skattekostnad	3 006 770	3 085 178
+/- Permanente forskjeller	1 458	(7 008)
+/- Årets endring i midlertidige forskjeller	(225 310)	(62 405)
Årets skattegrunnlag	2 782 918	3 015 765



Betalbar inntektsskatt for selskapet basert på 22%	612 242	663 468
Sum	612 242	663 468
+/- Endring i utsatt skatt	49 569	13 729
Skattekostnad i resultatregnskapet	661 811	677 197
Betalbar skatt i skattekostnad	612 242	663 468
Betalbar skatt i balansen	612 242	663 468

Note 8 - Spesifikasjon av varige driftsmidler

	Driftsløse inventar o.l
Anskaffelseskost 01.01.2020	6 605 908
Tilgang i året	6 892 889
Avgang i året	(325 570)
Anskaffelseskost 31.12.2020	13 173 227
Akk. av- og nedskr. 01.01.2020	(2 634 408)
Akkumulerte avskr. 31.12.2020	(4 231 827)
Balanseført verdi pr. 31.12.2020	8 941 400
Årets avskrivninger	(1 716 789)
Økonomisk levetid	0 - 10 år
Avskrivningsplan: Lineær	0 - 50 %

Note 9 - Varer

	2020	2019
Lager av råvarer	19 136 979	18 350 000
Lager av varer under tilvirkning	960 000	1 250 000
Sum	20 096 979	19 600 000

Note 10 - Investering

Selskapet eier 1 stk andel i Felleskjøpet. Andelen er bokført til anskaffelseskost, kr. 250.

Note 11 - Kundefordringer

Kundefordringer er vurdert til pålydende, nedskrevet med forventet tap på fordringer. Det er ikke tapsført kundefordringer i løpet av 2020.

	2020	2019
Kundefordringer til pålydende	12 361 360	14 476 218
Avsatt til dekning av usikre fordringer	(200 000)	(200 000)
Netto oppførte kundefordringer	12 161 360	14 276 218

Note 12 - Bankinnskudd

I posten for bankinnskudd inngår egen konto for bundne skattetreksmidler med kr 603 545. Skyldig skattetrekk er kr 1 029 370.

Skattetrekk er satt inn på egen konto ved utbetalingstidspunktet av lønn tidlig januar år 2021.



Note 13 - Aksjekapital og aksjonærer

Aksjeklasse	Antall aksjer	Pålydende	Bokført verdi
Ordinære aksjer	1 000	1 000,00	1 000 000,00
Sum	1 000		1 000 000,00

Aksjeeier	Antall aksjer	Eierandel	Aksjeklasse
M A Eiendom AS	1 000	100,00%	Ordinære aksjer
Totalt antall aksjer	1 000	100,00%	

Note 14 - Egenkapital

	Aksjekapital	Overkurs	Annen EK	Sum
Egenkapital 01.01.2020	1 000 000	500	12 255 904	13 256 404
Årets resultat			2 344 959	2 344 959
Egenkapital 31.12.2020	1 000 000	500	14 600 863	15 601 363

Note 15 - Lån kredittinstitusjon, pantstillelser og garantier m.v.

Selskapet har pr. 31.12. trekkrettigheter med kassekreditt oppad til MNOK 5, men i høysesong er det tilgang til ytterligere MNOK 10 i kassekreditt.

	2020	2019
Gjeld til kredittinstitusjoner (kassekreditt)	0	0
Sum	0	0

Balansført verdi av pantsatte eiendeler	2020	2019
Driftsløsøre og inventar	8 941 400	3 971 501
Varelager	20 096 979	19 600 000
Kundefordringer	12 161 360	14 058 831

Pantstillelser	2020	2019
Pant i driftstilbehør	16 000 000	16 000 000
Pant i varelager	16 000 000	16 000 000
Pant i driftsløsøre og inventar	16 000 000	16 000 000
Pant i kundefordringer	16 000 000	16 000 000
Gnr. 30 Bnr. 7 i Råde og Gnr. 30 Bnr. 8 i Råde	16 000 000	16 000 000

Note 16 - Konsernforhold

Konsem mellomværende	2020	2019
Konsernfordringer	71 138	912 170
Avsatt utbytte til morselskap	0	0
Leid lokaler og utstyr av morselskap	24 000 000	24 000 000
Kjøpt transporttjenester av konsernselskap	6 551 610	7 785 040
Varekjøp av søsterselskap	1 669 673	12 329 372
Konserngjeld	9 239 742	19 091 328

Det er ikke belastet renter på konsernmellomværende i år 2020.



Kontantstrømoppstilling
ANDERSEN GARTNERI AS

	Note	2020	2019
Likvider tilført/brukt på virksomheten:			
Årsresultat		2 344 959	2 407 981
+/- Tap/gevinst ved salg av anleggsmidler		(111 800)	(209 800)
+ Ordinære avskrivninger		1 716 789	1 047 619
+/- Endring i utsatt skatt		49 569	13 729
Tilført fra årets virksomhet		<u>3 999 517</u>	<u>3 259 529</u>
+/- Endr. i lager, debitorer og kreditorer		5 412 899	(6 955 955)
+/- Endr. i andre tidsavgrensingsposter		9 802 519	(1 834 498)
A = Netto likviditetsendr. fra virksomhet		<u>19 214 934</u>	<u>(5 530 924)</u>
Likvider tilført/brukt på investeringer:			
- Investeringer i varige driftsmidler		<u>(6 574 888)</u>	<u>(2 285 020)</u>
B = Netto likviditetsendr. fra investering		<u>(6 574 888)</u>	<u>(2 285 020)</u>
Likvider tilført/brukt på finansiering:			
+ Opptak av ny gjeld (korts. og langs.)		0	18 059 024
- Nedbetaling av gammel gjeld		<u>(8 249 167)</u>	<u>0</u>
C = Netto likviditetsendr. fra finansiering		<u>(8 249 167)</u>	<u>18 059 024</u>
+ Likviditetsbeholdning 1.1.		22 897 113	12 654 032
A+B+C Netto endr. i likvider gjennom året		<u>4 390 879</u>	<u>10 243 080</u>
= Likviditetsbeholdning 31.12.		<u>27 287 992</u>	<u>22 897 113</u>



Årsberetning 2020 ANDERSEN GARTNERI AS

Virksomhetens art og hvor den drives

Andersen Gartneri AS driver med produksjon, kjøp og salg av blomster, vekster, gartnerprodukter, og andre landbruksprodukter. Selskapet har forretningslokale i Råde kommune.
Selskapet er 100 % eiet av M A Eiendom AS.

Rettvisende oversikt over utvikling, resultat og stilling

Omsætningen ble 135 664 048. Det er en økning fra året før, som skyldes bedre vårsesong.
Årsresultatet viser et overskudd på kr 2 344 959.
De samlede ordinære investeringene i varige driftsmidler var MNOK 6,9.
Totalkapitalen pr 31.12. var kr. 69 471 420 med en egenkapital på 22,46 %.
Styret foreslår ikke utbytte i år 2020.
Styret er tilfreds med selskapets kontantstrøm.

Etter styrets mening gir årsberetningen og årsregnskapet en rettvisende oversikt oversikt over utviklingen og resultat av virksomheten og av den stilling.

Finansiell risiko

Selskapet vurderer likviditeten i selskapet som god.
Selskapet er noe eksponert for risiko knyttet til valutakursendringer i Euro. Selskapet benytter ikke valutasikring.
Selskapet har relativt begrenset gjeld i eksterne finansieringsinstitusjoner og følgelig er risiko knyttet til endringer i rentenivået begrenset.

Fortsatt drift

Forutsetningen om fortsatt drift er til stede, og årsregnskapet er satt opp under denne forutsetning.
Det har heller ikke etter årets utgang inntrådt forhold som påvirker dette.

Arbeidsmiljø

Selskapet har utbetalt lønn til 83 personer i år 2020. Det er i stor grad sesongarbeidere, men den faste ledelsen har også blitt utvidet i takt med økt aktivitet.
Det tilsvarer ca. 48 årsverk.

Arbeidsmiljøet i bedriften er etter vår oppfatning godt.

Det er lavt sykefravær i bedriften. Vi anser dette som tilfredsstillende, og det er ikke satt i verk spesielle tiltak på dette området.

Selskapet har ikke vært involvert i noen ulykker eller personskader i 2020.

Ytre miljø

Vår virksomhet forurensrer ikke det ytre miljø. Det har blitt gjort investeringer i miljøvennlige tiltak som reduserer klimagass utslipp.

Likestilling og kjønns sammensetning

Selskapet er positive til likestilling. Begge kjønn er representert i virksomheten. Det er kun menn som er representert i styret.

Råde, den 09.03.2021

Magne Andersen
styreleder/ daglig leder

Pål Kolberg Grønnerød
styremedlem

Ole-Jonny Magnussen
styremedlem



Årsberetning 2020 ANDERSEN GARTNERI AS

Virksomhetens art og hvor den drives

Andersen Gartneri AS driver med produksjon, kjøp og salg av blomster, vekster, gartnerprodukter, og andre landbruksprodukter. Selskapet har forretningslokale i Råde kommune. Selskapet er 100 % eiet av M A Eiendom AS.

Rettvisende oversikt over utvikling, resultat og stilling

Omsetningen ble 135 664 048. Det er en økning fra året før, som skyldes bedre vårsesong.

Årsresultatet viser et overskudd på kr 2 344 959.

De samlede ordinære investeringene i varige driftsmidler var MNOK 6,9.

Totalkapitalen pr 31.12. var kr. 69 471 420 med en egenkapital på 22,46 %.

Styret foreslår ikke utbytte i år 2020.

Styret er tilfreds med selskapets kontantstrøm.

Etter styrets mening gir årsberetningen og årsregnskapet en rettvisende oversikt over utviklingen og resultat av virksomheten og av den stilling.

Finansiell risiko

Selskapet vurderer likviditeten i selskapet som god.

Selskapet er noe eksponert for risiko knyttet til valutakursendringer i Euro. Selskapet benytter ikke valutasikring.

Selskapet har relativt begrenset gjeld i eksterne finansieringsinstitusjoner og følgelig er risiko knyttet til endringer i rentenivået begrenset.

Fortsatt drift

Forutsetningen om fortsatt drift er til stede, og årsregnskapet er satt opp under denne forutsetning.

Det har heller ikke etter årets utgang inntrådt forhold som påvirker dette.

Arbeidsmiljø

Selskapet har utbetalt lønn til 83 personer i år 2020. Det er i stor grad sesongarbeidere, men den faste ledelsen har også blitt utvidet i takt med økt aktivitet.

Det tilsvarer ca. 48 årsverk.

Arbeidsmiljøet i bedriften er etter vår oppfatning godt.

Det er lavt sykefravær i bedriften. Vi anser dette som tilfredsstillende, og det er ikke satt i verk spesielle tiltak på dette området.

Selskapet har ikke vært involvert i noen ulykker eller personskader i 2020.

Ytre miljø

Vår virksomhet forurenser ikke det ytre miljø. Det har blitt gjort investeringer i miljøvennlige tiltak som reduserer klimagass utslipp.

Likestilling og kjønns sammensetning

Selskapet er positive til likestilling. Begge kjønn er representert i virksomheten. Det er kun menn som er representert i styret.

Råde, den 09.03.2021

Magne Andersen
styreleder/ daglig leder

Pål Kolberg Grønnerød
styremedlem

Ole-Jonny Magnussen
styremedlem



Noter 2020

ANDERSEN GARTNERI AS

Regnskapsprinsipper

Årsregnskapet er satt opp i samsvar med regnskapsloven og god regnskapsskikk. Selskapet er datterselskap til M A Eiendom AS.

Salgsinntekter

Inntektsføring ved salg av varer skjer på leveringstidspunktet. Tjenester inntektsføres etter hvert som de leveres.

Klassifisering og vurdering av balanseposter

Omløpsmidler og kortsiktig gjeld omfatter poster forfaller til betaling innen ett år etter transaksjonsdagen. Anleggsmidler er eiendeler bestemt til varig eie og bruk. Langsiktig gjeld er gjeld som forfaller senere enn ett år etter transaksjonsdagen.

Omløpsmidler vurderes til laveste av anskaffelseskost og virkelig verdi. Kortsiktig gjeld balanseføres til nominelt beløp på etableringstidspunktet.

Anleggsmidler vurderes til anskaffelseskost. Varige anleggsmidler avskrives etter en fornuftig avskrivningsplan. Anleggsmidlene nedskrives til virkelig verdi ved verdifall som ikke forventes å være forbigående. Langsiktig gjeld med unntak av andre avsetninger balanseføres til nominelt beløp på etableringstidspunktet.

Fordringer

Kundefordringer og andre fordringer er oppført i balansen til pålydende etter fradrag for avsetning til forventet tap. Avsetning til tap gjøres på grunnlag av individuelle vurderinger av de enkelte fordringene.

Varebeholdninger

Lager av innkjøpte varer er verdsatt til laveste av anskaffelseskost etter FIFO- prinsippet og virkelig verdi. Egentilvirkede ferdigvarer og varer under tilvirkning er vurdert til variabel tilvirkningskost. Det foretas nedskrivning for påregnelig ukurans.

Varige driftsmidler

Varige driftsmidler balanseføres og avskrives over driftsmidlenes levetid dersom de har antatt levetid over 3 år og har en kostpris som overstiger kr 15.000. Direkte vedlikehold av driftsmidler kostnadsføres løpende under driftskostnader, mens påkostninger eller forbedringer tillegges driftsmidlets kostpris og avskrives i takt med driftsmidlet.

Forørig er følgende regnskapsprinsipper anvendt:

Kostmetoden er benyttet for investeringer i datterselskap/tilknyttet selskap. Egne utgifter til forskning og utvikling og til utvikling av rettigheter er kostnadsført.

Utbytte er inntektsført samme år som det er avsatt i datterselskap/tilknyttet selskap, dersom det er sannsynlig at beløpet vil mottas.

Skatt

Skattekostnaden i resultatregnskapet omfatter både periodens betalbare skatt og endring i utsatt skatt. Utsatt skatt er beregnet med 22% på grunnlag av de midlertidige forskjeller som eksisterer mellom regnskapsmessige og skattemessige verdier, samt ligningsmessig underskudd til fremføring ved utgangen av regnskapsåret. Skatteøkende og skattereduserende midlertidige forskjeller som reverserer eller kan reversere i samme periode er utlignet og skattevirkningen er beregnet på nettogrunnlaget.

Selskapet har ikke endret regnskapsprinsipp fra 2019 til 2020.

Note 1 - Lønnskostnader etc

	2020	2019
Lønn	22 187 309	18 013 133
Arbeidsgiveravgift	3 069 752	2 658 137



Pensjonskostnader	188 339	298 328
Andre relaterte ytelser / Refusjoner	(26 576)	(36 217)
Sum	25 418 824	20 933 381

Foretaket har sysselsatt 48 årsverk i regnskapsåret.

Note 2 - Obligatorisk tjenstepensjon

Virksomheten er pliktig til å ha tjenstepensjonsordning etter lov om obligatorisk tjenstepensjon. Gjeldende pensjonsordning oppfyller kravene etter loven.

Mer om obligatorisk tjenstepensjon

Det er inngått pensjonsavtale med gjenværende løpetid på 6 år, til tidligere eier Per Andersen. Beløpet utbetales fra Andersen Gartneri AS, men refunderes av morselskapet M A Eiendom AS.

Note 3 - Ytelser til ledende personer

	Lønn	Pensjonsforpliktelse	Annen godtgjørelse
Ytelser til daglig leder	761 376	0	211 844
Ledende person			
Styremedlem	25 000		
Total ytelse til andre ledende personer	25 000	0	0

Mer om ytelser til ledende personer

Det er utbetalt kr. 25 000 i styrehonorar i 2020

Note 4 - Lån og sikkerhetsstillelse til ledende personer

Det er ikke gitt lån eller sikkerhetsstillelse til ledende personer.

Note 5 - Revisjon

	2020	2019
Revisjon	60 000	52 000
Andre tjenester	31 200	39 200
Sum godtgjørelse til revisor	91 200	91 200

Note 6 - Midl. forskjeller - Utsatt skatt/skattefordel

Utsatt skatt/utsatt skattefordel i balansen avsettes på grunnlag av forskjeller mellom regnskapsmessige og skattemessige verdier i henhold til norsk regnskapsstandard for skatt. Midlertidige skatteøkende og skattereduserende forskjeller som kan utlignes er nettoført.

Midlertidige forskjeller knyttet til:	01.01.2020	31.12.2020	Endring
Anleggsmidler	506 062	738 330	(232 268)
Omløpsmidler	(193 042)	(200 000)	6 958
Kortsiktig gjeld	(200 000)	(200 000)	0
Sum midlertidige forskjeller	113 020	338 330	(225 310)
Utsatt skatt 31.12.20. basert på 22%	24 864	74 433	(49 569)

Note 7 - Skatt

	2020	2019
Ordinært resultat før skattekostnad	3 006 770	3 085 178
+/- Permanente forskjeller	1 458	(7 008)
+/- Årets endring i midlertidige forskjeller	(225 310)	(62 405)
Årets skattegrunnlag	2 782 918	3 015 765



Betalbar inntektsskatt for selskapet basert på 22%	612 242	663 468
Sum	612 242	663 468
+/- Endring i utsatt skatt	49 569	13 729
Skattekostnad i resultatregnskapet	661 811	677 197
Betalbar skatt i skattekostnad	612 242	663 468
Betalbar skatt i balansen	612 242	663 468

Note 8 - Spesifikasjon av varige driftsmidler

	Driftsløsøre inventar o.l
Anskaffelseskost 01.01.2020	6 605 908
Tilgang i året	6 892 889
Avgang i året	(325 570)
Anskaffelseskost 31.12.2020	13 173 227
Akk. av- og nedskr. 01.01.2020	(2 634 408)
Akkumulerte avskr. 31.12.2020	(4 231 827)
Balanseført verdi pr. 31.12.2020	8 941 400
Årets avskrivninger	(1 716 789)
Økonomisk levetid	0 - 10 år
Avskrivningsplan: Lineær	0 - 50 %

Note 9 - Varer

	2020	2019
Lager av råvarer	19 136 979	18 350 000
Lager av varer under tilvirkning	960 000	1 250 000
Sum	20 096 979	19 600 000

Note 10 - Investering

Selskapet eier 1 stk andel i Felleskjøpet. Andelen er bokført til anskaffelseskost, kr. 250.

Note 11 - Kundefordringer

Kundefordringer er vurdert til pålydende, nedskrevet med forventet tap på fordringer. Det er ikke tapsført kundefordringer i løpet av 2020.

	2020	2019
Kundefordringer til pålydende	12 361 360	14 476 218
Avsatt til dekning av usikre fordringer	(200 000)	(200 000)
Netto oppførte kundefordringer	12 161 360	14 276 218

Note 12 - Bankinnskudd

I posten for bankinnskudd inngår egen konto for bundne skattetreksmidler med kr 603 545. Skyldig skattetrekk er kr 1 029 370.

Skattetrekk er satt inn på egen konto ved utbetalingstidspunktet av lønn tidlig januar år 2021.



Note 13 - Aksjekapital og aksjonærer

Aksjeklasse	Antall aksjer	Pålydende	Bokført verdi
Ordinære aksjer	1 000	1 000,00	1 000 000,00
Sum	1 000		1 000 000,00

Aksjeeier	Antall aksjer	Eierandel	Aksjeklasse
M A Eiendom AS	1 000	100,00%	Ordinære aksjer
Totalt antall aksjer	1 000	100,00%	

Note 14 - Egenkapital

	Aksjekapital	Overkurs	Annen EK	Sum
Egenkapital 01.01.2020	1 000 000	500	12 255 904	13 256 404
Årets resultat			2 344 959	2 344 959
Egenkapital 31.12.2020	1 000 000	500	14 600 863	15 601 363

Note 15 - Lån kredittinstitusjon, pantstillelser og garantier m.v.

Selskapet har pr. 31.12. trekkrettigheter med kassekreditt oppad til MNOK 5, men i høysesong er det tilgang til ytterligere MNOK 10 i kassekreditt.

	2020	2019
Gjeld til kredittinstitusjoner (kassekreditt)	0	0
Sum	0	0

Balansført verdi av pantsatte eiendeler	2020	2019
Driftsløsøre og inventar	8 941 400	3 971 501
Varelager	20 096 979	19 600 000
Kundefordringer	12 161 360	14 058 831

Pantstillelser

Pant i driftstilbehør	16 000 000	16 000 000
Pant i varelager	16 000 000	16 000 000
Pant i driftsløsøre og inventar	16 000 000	16 000 000
Pant i kundefordringer	16 000 000	16 000 000
Gnr. 30 Bnr. 7 i Råde og Gnr. 30 Bnr. 8 i Råde	16 000 000	16 000 000

Note 16 - Konsernforhold

Konsern mellomværende

	2020	2019
Konsernfordringer	71 138	912 170
Avsatt utbytte til morselskap	0	0
Leid lokaler og utstyr av morselskap	24 000 000	24 000 000
Kjøpt transporttjenester av konsernselskap	6 551 610	7 785 040
Varekjøp av søsterselskap	1 669 673	12 329 372
Konserngjeld	9 239 742	19 091 328

Det er ikke belastet renter på konsernmellomværende i år 2020.