



ÅRSREGNSKAPET FOR REGNSKAPSÅRET 2019 - GENERELL INFORMASJON

Enheten

Organisasjonsnummer: 916 031 092
Organisasjonsform: Aksjeselskap
Foretaksnavn: STRANDBAKKEN 12B AS
Forretningsadresse: Korniveien 3
3157 BARKÅKER

Regnskapsår

Årsregnskapets periode: 01.01.2019 - 31.12.2019

Konsern

Morselskap i konsern: Nei

Regnskapsregler

Regler for små foretak benyttet: Ja
Benyttet ved utarbeidelsen av årsregnskapet til selskapet: Regnskapslovens alminnelige regler

Årsregnskapet fastsatt av kompetent organ

Bekreftet av representant for selskapet: Martin Fuglevik
Dato for fastsettelse av årsregnskapet: 04.02.2020

Grunnlag for avgivelse

År 2019: Årsregnskapet er elektronisk innlevert
År 2018: Tall er hentet fra elektronisk innlevert årsregnskap fra 2019

Det er ikke krav til at årsregnskapet m.v. som sendes til Regnskapsregisteret er undertegnet. Kontrollen på at dette er utført ligger hos revisor/enhetens øverste organ. Sikkerheten ivaretas ved at innsender har rolle/rettighet for innsending av årsregnskapet via Altinn, og ved at det bekreftes at årsregnskapet er fastsatt av kompetent organ.

Brønnøysundregistrene, 18.08.2021



Resultatregnskap

Beløp i: NOK	Note	2019	2018
RESULTATREGNSKAP			
Inntekter			
Annen driftsinntekt		252 000	300 000
Sum inntekter		252 000	300 000
Kostnader			
Annen driftskostnad	1	37 348	48 904
Sum kostnader		37 348	48 904
Driftsresultat		214 652	251 096
Finansinntekter og finanskostnader			
Annen renteinntekt		61	4 959
Sum finansinntekter		61	4 959
Annen rentekostnad		265 985	227 959
Sum finanskostnader		265 985	227 959
Netto finans		-265 924	-223 000
Ordinært resultat før skattekostnad		-51 272	28 096
Skattekostnad på ordinært resultat	2	1	100
Ordinært resultat etter skattekostnad		-51 273	27 996
Årsresultat		-51 273	27 996
Årsresultat etter minoritetsinteresser		-51 273	27 996
Overføringer og disponeringer			
Udekket tap		-23 277	
Overføringer annen egenkapital	3	-27 996	27 996
Sum overføringer og disponeringer		-51 273	27 996



Balanse

Beløp i: NOK	Note	2019	2018
BALANSE - EIENDELER			
Anleggsmidler			
Immaterielle eiendeler			
Sum anleggsmidler		0	0
Omløpsmidler			
Varer			
Varer		5 229 650	4 811 912
Sum varer		5 229 650	4 811 912
Fordringer			
Konsernfordringer	5	102 000	205 950
Sum fordringer		102 000	205 950
Bankinnskudd, kontanter og lignende			
Bankinnskudd, kontanter o.l.		761 268	5 905
Sum bankinnskudd, kontanter og lignende		761 268	5 905
Sum omløpsmidler		6 092 919	5 023 766
SUM EIENDELER		6 092 919	5 023 766
BALANSE - EGENKAPITAL OG GJELD			
Egenkapital			
Innskutt egenkapital			
Selskapskapital	6	30 000	30 000
Annen innskutt egenkapital	3	74 341	74 341
Sum innskutt egenkapital		104 341	104 341
Opptjent egenkapital			
Annen egenkapital	3		27 996
Udekket tap		23 277	
Sum opptjent egenkapital		-23 277	27 996



Balanse

Beløp i: NOK	Note	2019	2018
Sum egenkapital		81 064	132 337
Gjeld			
Langsiktig gjeld			
Annen langsiktig gjeld			
Gjeld til kredittinstitusjoner	4	3 776 924	2 887 360
Langsiktig konserngjeld	5	2 111 020	1 957 705
Sum annen langsiktig gjeld		5 887 944	4 845 065
Sum langsiktig gjeld		5 887 944	4 845 065
Kortsiktig gjeld			
Leverandørgjeld		111 456	10 991
Betalbar skatt	2		100
Annen kortsiktig gjeld		12 455	35 273
Sum kortsiktig gjeld		123 910	46 364
Sum gjeld		6 011 854	4 891 429
SUM EGENKAPITAL OG GJELD		6 092 918	5 023 766



**Årsregnskap 2019
for
Strandbakken 12b AS**

Organisasjonsnr. 916031092

Utarbeidet av:
Balanse Økonomi AS
Autorisert regnskapsførerselskap
Trudvangveien 67
3117 TØNSBERG



Strandbakken 12b AS

Resultatregnskap

	Note	2019	2018
DRIFTSINNEKTER OG DRIFTSKOSTNADER			
Driftsinntekter			
Annen driftsinntekt		252 000	300 000
Sum driftsinntekter		252 000	300 000
Driftskostnader			
Annen driftskostnad	1	37 348	48 904
Sum driftskostnader		37 348	48 904
DRIFTSRESULTAT		214 652	251 096
FINANSINNEKTER OG FINANSKOSTNADER			
Finansinntekter			
Annen renteinntekt		61	4 959
Sum finansinntekter		61	4 959
Finanskostnader			
Annen rentekostnad		265 985	227 959
Sum finanskostnader		265 985	227 959
NETTO FINANSPOSTER		(265 924)	(223 000)
ORDINÆRT RES. FØR SKATTEKOSTNAD		(51 272)	28 096
Skattekostnad på ordinært resultat	2	1	100
ORDINÆRT RESULTAT		(51 273)	27 996
ÅRSRESULTAT		(51 273)	27 996
OVERF. OG DISPONERINGER			
Overføringer annen egenkapital	3	(27 996)	27 996
Fremføring av udekket tap		(23 277)	0
SUM OVERF. OG DISP.		(51 273)	27 996



Strandbakken 12b AS

Balanse pr. 31.12.2019

	Note	31.12.2019	31.12.2018
EIENDELER			
OMLØPSMIDLER			
Varer		5 229 650	4 811 912
Fordringer			
Fordringer på konsernselskap	5	102 000	205 950
Sum fordringer		102 000	205 950
Bankinnskudd, kontanter o.l.		761 268	5 905
SUM OMLØPSMIDLER		6 092 919	5 023 766
SUM EIENDELER		6 092 919	5 023 766
EGENKAPITAL OG GJELD			
EGENKAPITAL			
Innskutt egenkapital			
Selskapskapital	6	30 000	30 000
Annen innskutt egenkapital	3	74 341	74 341
Sum innskutt egenkapital		104 341	104 341
Opptjent egenkapital			
Annen egenkapital	3	0	27 996
Udekket tap		(23 277)	0
Sum opptjent egenkapital		(23 277)	27 996
SUM EGENKAPITAL		81 064	132 337
GJELD			
LANGSIKTIG GJELD			
Annen langsiktig gjeld			
Gjeld til kredittinstitusjoner	4	3 776 924	2 887 360
Langsiktig gjeld til konsernselskap	5	2 111 020	1 957 705
Sum annen langsiktig gjeld		5 887 944	4 845 065
SUM LANGSIKTIG GJELD		5 887 944	4 845 065
KORTSIKTIG GJELD			
Leverandørgjeld		111 456	10 991
Betalbar skatt	2	0	100
Annen kortsiktig gjeld		12 455	35 273
SUM KORTSIKTIG GJELD		123 910	46 364
SUM GJELD		6 011 854	4 891 429
SUM EGENKAPITAL OG GJELD		6 092 918	5 023 766

Tønsberg,

Martin Fuglevik
Styrets leder



Strandbakken 12b AS

Noter 2019

Regnskapsprinsipper:

Årsregnskapet er satt opp i samsvar med regnskapsloven og god regnskapsskikk for små foretak.

Inntektsføring

Inntektsføring ved salg av varer skjer på leveringstidspunktet. Tjenester inntektsføres i takt med utførelsen. Andelen av salgsinntekter som knytter seg til fremtidige serviceytelser, balanseføres som uopptjent inntekt ved salget og inntektsføres deretter i takt med levering av ytelsene.

Anleggsmidler

Lineære avskrivninger over driftsmidlenes forventede økonomiske levetid er lagt til grunn ved beregning av avskrivningsbeløp.

Vedlikehold / påkostning

Utgifter som påløper for å opprettholde eiendommenes kvalitetsnivå, kostnadsføres når de påløper. Utgifter som påløper for å bringe eiendommen tilbake til standarden ved vårt kjøp av eiendommen (tatt hensyn til bygningsteknisk utvikling fram til i dag) kostnadsføres direkte. Utgifter som representerer en standardheving av eiendommen ut over standarden ved vårt kjøp, tillegges kostpris, dvs. balanseføres.

Fordringer

Kundefordringer føres opp i balansen til pålydende etter fradrag for avsetning til påregnelig tap. Avsetning til påregnelig tap gjøres på grunnlag av en individuell vurdering av de enkelte fordringene.

Andre fordringer er også gjenstand for en tilsvarende vurdering.

Skatt

Skattekostnaden i resultatregnskapet omfatter periodens betalbare skatt som blir utlignet og forfaller til betaling i neste regnskapsår, i tillegg til endring i utsatt skatt. Utsatt skatt er beregnet med skattesatsen ved utgangen av regnskapsåret (22 %) på grunnlag av skattereduserende og skatteøkende midlertidige forskjeller som eksisterer mellom regnskapsmessige og skattemessige verdier. I beregningen er det også medtatt skattemessig framførbart underskudd ved regnskapsårets utgang. Skatteøkende og skattereduserende midlertidige forskjeller som reverserer eller kan reversere i samme periode er utlignet og nettoført.



Strandbakken 12b AS

Noter 2019

Note 1 - Lønnskostnad / Annen driftskostnad

Selskapet har ytet godtgjørelse til revisor med følgende beløp:

	I år	I fjor
Revisjon	0	12 413
Totalt	0	12 413

Lønn;

Strandbakken 12b AS har ikke hatt lønns- og personalkostnader i 2019 og det foreligger heller ingen slike forpliktelser.

Note 2 - Skattekostnad på ordinært resultat

Utsatt skatt/utsatt skattefordel

	2019
- Skattem. fremf. underskudd som utlignes	51 272
= Grunnlag utsatt skatt	-51 272
Utsatt skatt	0
Negativt grunnlag utsatt skatt	51 272
= Grunnlag utsatt skattefordel	51 272
Utsatt skattefordel	11 279
Grunnlag ikke bokført utsatt skattefordel	51 272
Ikke bokført utsatt skattefordel	11 279
Bokført utsatt skattefordel	0



Strandbakken 12b AS

Noter 2019

Spesifikasjon av årets skattegrunnlag:

Resultat før skattekostnader	-51 272
+ Permanente og andre forskjeller	0
+ Endring i midlertidige forskjeller	0
= Inntekt	-51 272

Spesifikasjon av årets skattekostnad:

Beregnet skatt av årets resultat	0
= Sum betalbar skatt	0
+ For lite avsatt tidligere	1
+/- Endring i utsatt skatt / utsatt skattefordel	0
= Ordinær skattekostnad	1
Skattesats i inntektsåret	22

Betalbar skatt i balansen består av

Sum betalbar skatt	0
= Betalbar skatt i balansen	0

Note 3 - Egenkapital

	Aksjekapital / selskapskapital	Annen egenkapital	Sum egenkapital
Pr 1.1.	30 000	102 337	132 337
Anvendt til årsresultat		-51 273	-51 273
Pr 31.12.	30 000	51 064	81 064

Note 4 - Gjeld til kredittinstitusjoner

	2019	2018
Gjeld til kredittinstitusjoner	3 776 924	2 887 360
Bokført verdi av pantsikrede eiendeler	5 229 650	4 811 912



Strandbakken 12b AS

Noter 2019

Note 5 - Mellomværende selskap i samme konsern

Fordringer

	2019	2018
Foretak i samme konsern	102 000	205 950

Gjeld

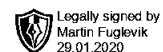
Foretak i samme konsern	2 111 020	1 992 978
-------------------------	-----------	-----------

Note 6 - Selskapskapital

Selskapet har 30 aksjer pålydende kr 1 000 pr. aksje, samlet aksjekapital utgjør kr 30 000.

Selskapet har en aksjonær:

Navn	Foretaksnr	Antall Eierandel
Fuglevik Holding AS	915 354 483	30 100,00 %



**Årsregnskap 2019
for
Strandbakken 12b AS**

Organisasjonsnr. 916031092

Utarbeidet av:
Balanse Økonomi AS
Autorisert regnskapsførerselskap
Trudvangveien 67
3117 TØNSBERG



Strandbakken 12b AS

Legally signed by
Martin Fuglevik
29.01.2020

Resultatregnskap

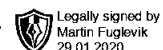
	Note	2019	2018
DRIFTSINNEKTER OG DRIFTSKOSTNADER			
Driftsinntekter			
Annen driftsinntekt		252 000	300 000
Sum driftsinntekter		252 000	300 000
Driftskostnader			
Annen driftskostnad	1	37 348	48 904
Sum driftskostnader		37 348	48 904
DRIFTSRESULTAT		214 652	251 096
FINANSINNEKTER OG FINANSKOSTNADER			
Finansinntekter			
Annen renteinntekt		61	4 959
Sum finansinntekter		61	4 959
Finanskostnader			
Annen rentekostnad		265 985	227 959
Sum finanskostnader		265 985	227 959
NETTO FINANSPOSTER		(265 924)	(223 000)
ORDINÆRT RES. FØR SKATTEKOSTNAD		(51 272)	28 096
Skattekostnad på ordinært resultat	2	1	100
ORDINÆRT RESULTAT		(51 273)	27 996
ÅRSRESULTAT		(51 273)	27 996
OVERF. OG DISPONERINGER			
Overføringer annen egenkapital	3	(27 996)	27 996
Fremføring av udekket tap		(23 277)	0
SUM OVERF. OG DISP.		(51 273)	27 996

Årsregnskap for Strandbakken 12b AS

Organisasjonsnr. 916031092



Strandbakken 12b AS



Balanse pr. 31.12.2019

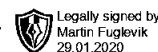
	Note	31.12.2019	31.12.2018
EIENDELER			
OMLØPSMIDLER			
Varer		5 229 650	4 811 912
Fordringer			
Fordringer på konsernselskap	5	102 000	205 950
Sum fordringer		102 000	205 950
Bankinnskudd, kontanter o.l.		761 268	5 905
SUM OMLØPSMIDLER		6 092 919	5 023 766
SUM EIENDELER		6 092 919	5 023 766
EGENKAPITAL OG GJELD			
EGENKAPITAL			
Innskutt egenkapital			
Selskapskapital	6	30 000	30 000
Annen innskutt egenkapital	3	74 341	74 341
Sum innskutt egenkapital		104 341	104 341
Opptjent egenkapital			
Annen egenkapital	3	0	27 996
Udekket tap		(23 277)	0
Sum opptjent egenkapital		(23 277)	27 996
SUM EGENKAPITAL		81 064	132 337
GJELD			
LANGSIKTIG GJELD			
Annen langsiktig gjeld			
Gjeld til kredittinstitusjoner	4	3 776 924	2 887 360
Langsiktig gjeld til konsernselskap	5	2 111 020	1 957 705
Sum annen langsiktig gjeld		5 887 944	4 845 065
SUM LANGSIKTIG GJELD		5 887 944	4 845 065
KORTSIKTIG GJELD			
Leverandørgjeld		111 456	10 991
Betalbar skatt	2	0	100
Annen kortsiktig gjeld		12 455	35 273
SUM KORTSIKTIG GJELD		123 910	46 364
SUM GJELD		6 011 854	4 891 429
SUM EGENKAPITAL OG GJELD		6 092 918	5 023 766

Tønsberg,

Martin Fuglevik
Styrets leder



Strandbakken 12b AS



Noter 2019

Regnskapsprinsipper:

Årsregnskapet er satt opp i samsvar med regnskapsloven og god regnskapsskikk for små foretak.

Inntektsføring

Inntektsføring ved salg av varer skjer på leveringstidspunktet. Tjenester inntektsføres i takt med utførelsen. Andelen av salgsinntekter som knytter seg til fremtidige serviceytelser, balanseføres som uopptjent inntekt ved salget og inntektsføres deretter i takt med levering av ytelsene.

Anleggsmidler

Lineære avskrivninger over driftsmidlenes forventede økonomiske levetid er lagt til grunn ved beregning av avskrivningsbeløp.

Vedlikehold / påkostning

Utgifter som påløper for å opprettholde eiendommenes kvalitetsnivå, kostnadsføres når de påløper. Utgifter som påløper for å bringe eiendommen tilbake til standarden ved vårt kjøp av eiendommen (tatt hensyn til bygningsteknisk utvikling fram til i dag) kostnadsføres direkte. Utgifter som representerer en standardheving av eiendommen ut over standarden ved vårt kjøp, tillegges kostpris, dvs. balanseføres.

Fordringer

Kundefordringer føres opp i balansen til pålydende etter fradrag for avsetning til påregnelig tap. Avsetning til påregnelig tap gjøres på grunnlag av en individuell vurdering av de enkelte fordringene.

Andre fordringer er også gjenstand for en tilsvarende vurdering.

Skatt

Skattekostnaden i resultatregnskapet omfatter periodens betalbare skatt som blir utlignet og forfaller til betaling i neste regnskapsår, i tillegg til endring i utsatt skatt. Utsatt skatt er beregnet med skattesatsen ved utgangen av regnskapsåret (22 %) på grunnlag av skattereduserende og skatteøkende midlertidige forskjeller som eksisterer mellom regnskapsmessige og skattemessige verdier. I beregningen er det også medtatt skattemessig framførbart underskudd ved regnskapsårets utgang. Skatteøkende og skattereduserende midlertidige forskjeller som reverserer eller kan reversere i samme periode er utlignet og nettoført.



Strandbakken 12b AS

Legally signed by
Martin Fuglevik
29.01.2020

Noter 2019

Note 1 - Lønnskostnad / Annen driftskostnad

Selskapet har ytet godtgjørelse til revisor med følgende beløp:

	I år	I fjor
Revisjon	0	12 413
Totalt	0	12 413

Lønn;

Strandbakken 12b As har ikke hatt lønns- og personalkostnader i 2019 og det foreligger heller ingen slike forpliktelser.

Note 2 - Skattekostnad på ordinært resultat

Utsatt skatt/utsatt skattefordel

	2019
- Skattem. fremf. underskudd som utlignes	51 272
= Grunnlag utsatt skatt	-51 272
Utsatt skatt	0
Negativt grunnlag utsatt skatt	51 272
= Grunnlag utsatt skattefordel	51 272
Utsatt skattefordel	11 279
Grunnlag ikke bokført utsatt skattefordel	51 272
Ikke bokført utsatt skattefordel	11 279
Bokført utsatt skattefordel	0



Strandbakken 12b AS

Legally signed by
Martin Fuglevik
29.01.2020

Noter 2019

Spesifikasjon av årets skattegrunnlag:

Resultat før skattekostnader	-51 272
+ Permanente og andre forskjeller	0
+ Endring i midlertidige forskjeller	0
= Inntekt	-51 272

Spesifikasjon av årets skattekostnad:

Beregnet skatt av årets resultat	0
= Sum betalbar skatt	0
+ For lite avsatt tidligere	1
+/- Endring i utsatt skatt / utsatt skattefordel	0
= Ordinær skattekostnad	1
Skattesats i inntektsåret	22

Betalbar skatt i balansen består av

Sum betalbar skatt	0
= Betalbar skatt i balansen	0

Note 3 - Egenkapital

	Aksjekapital / selskapskapital	Annen egenkapital	Sum egenkapital
Pr 1.1.	30 000	102 337	132 337
Anvendt til årsresultat		-51 273	-51 273
Pr 31.12.	30 000	51 064	81 064

Note 4 - Gjeld til kredittinstitusjoner

	2019	2018
Gjeld til kredittinstitusjoner	3 776 924	2 887 360
Bokført verdi av pantsikrede eiendeler	5 229 650	4 811 912



Strandbakken 12b AS

Legally signed by
Martin Fuglevik
29.01.2020

Noter 2019

Note 5 - Mellomværende selskap i samme konsern

Fordringer

	2019	2018
Foretak i samme konsern	102 000	205 950

Gjeld

Foretak i samme konsern	2 111 020	1 992 978
-------------------------	-----------	-----------

Note 6 - Selskapskapital

Selskapet har 30 aksjer pålydende kr 1 000 pr. aksje, samlet aksjekapital utgjør kr 30 000.

Selskapet har en aksjonær:

Navn	Foretaksnr	Antall Eierandel
Fuglevik Holding AS	915 354 483	30 100,00 %