



## ÅRSREGNSKAPET FOR REGNSKAPSÅRET 2020 - GENERELL INFORMASJON

### Enheten

Organisasjonsnummer: 982 818 990  
Organisasjonsform: Aksjeselskap  
Foretaksnavn: TORMAX NORGE AS  
Forretningsadresse: Haavard Martinsens vei 36  
0978 OSLO

### Regnskapsår

Årsregnskapets periode: 01.01.2020 - 31.12.2020

### Konsern

Morselskap i konsern: Nei

### Regnskapsregler

Regler for små foretak benyttet: Ja  
Benyttet ved utarbeidelsen av årsregnskapet til selskapet: Regnskapslovens alminnelige regler

### Årsregnskapet fastsatt av kompetent organ

Bekreftet av representant for selskapet: Oddvar Yndesdal  
Dato for fastsettelse av årsregnskapet: 29.06.2021

### Grunnlag for avgivelse

År 2020: Årsregnskapet er elektronisk innlevert  
År 2019: Tall er hentet fra elektronisk innlevert årsregnskap fra 2020

*Det er ikke krav til at årsregnskapet m.v. som sendes til Regnskapsregisteret er undertegnet. Kontrollen på at dette er utført ligger hos revisor/enhetens øverste organ. Sikkerheten ivaretas ved at innsender har rolle/rettighet for innsending av årsregnskapet via Altinn, og ved at det bekreftes at årsregnskapet er fastsatt av kompetent organ.*

Brønnøysundregistrene, 28.09.2022



## Resultatregnskap

Beløp i: NOK	Note	2020	2019
<b>RESULTATREGNSKAP</b>			
<b>Inntekter</b>			
Salgsinntekt		23 790 612	24 304 367
Annen driftsinntekt			135 709
<b>Sum inntekter</b>		<b>23 790 612</b>	<b>24 440 076</b>
<b>Kostnader</b>			
Varekostnad		9 080 694	12 267 585
Lønnskostnad	2	8 916 661	8 603 199
Avskrivning av driftsmidler og immaterielle eiendeler	4	781 779	280 199
Annen driftskostnad	2	5 331 690	4 491 295
<b>Sum kostnader</b>		<b>24 110 824</b>	<b>25 642 279</b>
<b>Driftsresultat</b>		<b>-320 212</b>	<b>-1 202 203</b>
<b>Finansinntekter og finanskostnader</b>			
Annen renteinntekt		6 922	9 812
Annen finansinntekt		29 047	15 183
<b>Sum finansinntekter</b>		<b>35 970</b>	<b>24 995</b>
Rentekostnad til foretak i samme konsern		853 492	795 164
Annen rentekostnad		1 928	24 905
Annen finanskostnad		47 005	30 064
<b>Sum finanskostnader</b>		<b>902 424</b>	<b>850 132</b>
<b>Netto finans</b>		<b>-866 455</b>	<b>-825 138</b>
<b>Ordinært resultat før skattekostnad</b>		<b>-1 186 667</b>	<b>-2 027 340</b>
Skattekostnad på ordinært resultat	3		
<b>Ordinært resultat etter skattekostnad</b>		<b>-1 186 667</b>	<b>-2 027 340</b>
<b>Årsresultat</b>	10	<b>-1 186 667</b>	<b>-2 027 340</b>
<b>Årsresultat etter minoritetsinteresser</b>		<b>-1 186 667</b>	<b>-2 027 340</b>
<b>Totalresultat</b>		<b>-1 186 667</b>	<b>-2 027 340</b>



## Resultatregnskap

<b>Beløp i: NOK</b>	<b>Note</b>	<b>2020</b>	<b>2019</b>
<b>Overføringer og disponeringer</b>			
Udekket tap	10	-1 186 667	-2 027 340
<b>Sum overføringer og disponeringer</b>		<b>-1 186 667</b>	<b>-2 027 340</b>



## Balanse

Beløp i: NOK	Note	2020	2019
<b>BALANSE - EIENDELER</b>			
<b>Anleggsmidler</b>			
<b>Immaterielle eiendeler</b>			
Utsatt skattefordel	3	6 402 136	6 402 136
<b>Sum immaterielle eiendeler</b>		<b>6 402 136</b>	<b>6 402 136</b>
<b>Varige driftsmidler</b>			
Driftsløsøre, inventar o.a. utstyr	4	3 309 104	2 052 118
<b>Sum varige driftsmidler</b>		<b>3 309 104</b>	<b>2 052 118</b>
<b>Finansielle anleggsmidler</b>			
Andre langsiktige fordringer		435 531	10 000
<b>Sum finansielle anleggsmidler</b>		<b>435 531</b>	<b>10 000</b>
<b>Sum anleggsmidler</b>		<b>10 146 771</b>	<b>8 464 254</b>
<b>Omløpsmidler</b>			
<b>Varer</b>			
<b>Sum varer</b>		<b>2 433 469</b>	<b>5 023 505</b>
<b>Fordringer</b>			
Kundefordringer		3 208 092	3 321 601
Andre kortsiktige fordringer	7	228 305	465 774
<b>Sum fordringer</b>		<b>3 436 397</b>	<b>3 787 375</b>
<b>Bankinnskudd, kontanter og lignende</b>			
Bankinnskudd, kontanter o.l.	5	1 367 149	1 389 871
<b>Sum bankinnskudd, kontanter og lignende</b>		<b>1 367 149</b>	<b>1 389 871</b>
<b>Sum omløpsmidler</b>		<b>7 237 015</b>	<b>10 200 751</b>
<b>SUM EIENDELER</b>		<b>17 383 787</b>	<b>18 665 006</b>

## BALANSE - EGENKAPITAL OG GJELD



## Balanse

Beløp i: NOK	Note	2020	2019
<b>Egenkapital</b>			
<b>Innskutt egenkapital</b>			
Aksjekapital	6	1 350 000	1 350 000
Overkurs		3 950 000	3 950 000
<b>Sum innskutt egenkapital</b>		<b>5 300 000</b>	<b>5 300 000</b>
<b>Opptjent egenkapital</b>			
Udekket tap		26 780 953	25 594 286
<b>Sum opptjent egenkapital</b>		<b>-26 780 953</b>	<b>-25 594 286</b>
<b>Sum egenkapital</b>	10	<b>-21 480 953</b>	<b>-20 294 286</b>
<b>Gjeld</b>			
<b>Langsiktig gjeld</b>			
Utsatt skatt	3		
<b>Annen langsiktig gjeld</b>			
Ansvarlig lånekapital	7, 8	24 246 292	23 758 693
<b>Sum annen langsiktig gjeld</b>		<b>24 246 292</b>	<b>23 758 693</b>
<b>Sum langsiktig gjeld</b>		<b>24 246 292</b>	<b>23 758 693</b>
<b>Kortsiktig gjeld</b>			
Leverandørgjeld	7	10 094 703	11 234 202
Betalbar skatt	3		
Skyldig offentlige avgifter		1 717 124	1 678 594
Kortsiktig konserngjeld	7	1 563 307	1 212 395
Annen kortsiktig gjeld		1 243 314	1 075 407
<b>Sum kortsiktig gjeld</b>		<b>14 618 447</b>	<b>15 200 598</b>
<b>Sum gjeld</b>	9	<b>38 864 740</b>	<b>38 959 292</b>
<b>SUM EGENKAPITAL OG GJELD</b>		<b>17 383 787</b>	<b>18 665 006</b>



## Brønnøysundregistrene

### ÅRSREGNSKAP FOR REGNSKAPSÅRET 2020 - GENERELL INFORMASJON

Journalnummer: 2021 525884

#### Enheten

Organisasjonsnummer: 982 818 990  
Organisasjonsform: Aksjeselskap  
Foretaksnavn: TORMAX NORGE AS  
Forretningsadresse: Haavard Martinsens vei 36  
0978 OSLO

#### Regnskapsår

Årsregnskapets periode: 01.01.2020 - 31.12.2020

#### Konsern

Morselskap i konsern: Nei

#### Regnskapsregler

Regler for små foretak benyttet: Ja  
Benyttet ved utarbeidelsen av  
årsregnskapet til selskapet: Regnskapslovens alminnelige regler

#### Årsregnskapet fastsatt av kompetent organ

Bekreftet av representant for selskapet: Oddvar Yndesdal  
Dato for fastsettelse av årsregnskapet: 29.06.2021

#### Revisjon

Årsregnskapet er utarbeidet av ekstern  
autorisert regnskapsfører: Ja

#### Grunnlag for avgivelse

År 2020: Årsregnskap er elektronisk innlevert.  
År 2019: Tall er hentet fra elektronisk innlevert årsregnskap fra 2020.

*Det er ikke krav til at årsregnskapet m.v. som sendes til Regnskapsregisteret er undertegnet. Kontrollen på at dette er utført ligger hos revisor/enhetens øverste organ. Sikkerheten ivaretas ved at innsender har rolle/rettighet for innsending av årsregnskapet via Altinn, og ved at det bekreftes at årsregnskapet er fastsatt av kompetent organ.*

Brønnøysundregistrene, 22.07.2021



Organisasjonsnr: 982 818 990  
TORMAX NORGE AS

## RESULTATREGNSKAP

Beløp i: NOK	Note	2020	2019
<b>RESULTATREGNSKAP</b>			
<b>Inntekter</b>			
Salgsinntekt		23 790 612	24 304 367
Annen driftsinntekt			135 709
<b>Sum inntekter</b>		<b>23 790 612</b>	<b>24 440 076</b>
<b>Kostnader</b>			
Varekostnad		9 080 694	12 267 585
Lønnskostnad	2	8 916 661	8 603 199
Avskrivning av driftsmidler og immaterielle eiendeler	4	781 779	280 199
Annen driftskostnad	2	5 331 690	4 491 295
<b>Sum kostnader</b>		<b>24 110 824</b>	<b>25 642 279</b>
<b>Driftsresultat</b>		<b>-320 212</b>	<b>-1 202 203</b>
<b>Finansinntekter og finanskostnader</b>			
Annen renteinntekt		6 922	9 812
Annen finansinntekt		29 047	15 183
<b>Sum finansinntekter</b>		<b>35 970</b>	<b>24 995</b>
Rentekostnad til foretak i samme konsern		853 492	795 164
Annen rentekostnad		1 928	24 905
Annen finanskostnad		47 005	30 064
<b>Sum finanskostnader</b>		<b>902 424</b>	<b>850 132</b>
<b>Netto finans</b>		<b>-866 455</b>	<b>-825 138</b>
<b>Ordinært resultat før skattekostnad</b>		<b>-1 186 667</b>	<b>-2 027 340</b>
Skattekostnad på ordinært resultat	3		
<b>Ordinært resultat etter skattekostnad</b>		<b>-1 186 667</b>	<b>-2 027 340</b>
<b>Årsresultat</b>	10	<b>-1 186 667</b>	<b>-2 027 340</b>
<b>Årsresultat etter minoritetsinteresser</b>		<b>-1 186 667</b>	<b>-2 027 340</b>
<b>Totalresultat</b>		<b>-1 186 667</b>	<b>-2 027 340</b>
<b>Overføringer og disponeringer</b>			
Udekket tap	10	-1 186 667	-2 027 340
<b>Sum overføringer og disponeringer</b>		<b>-1 186 667</b>	<b>-2 027 340</b>





Organisasjonsnr: 982 818 990  
TORMAX NORGE AS

## BALANSE

Beløp i: NOK

Note	2020	2019
------	------	------

### BALANSE - EIENDELER

#### Anleggsmidler

##### Immaterielle eiendeler

Utsatt skattefordel	3	6 402 136	6 402 136
<b>Sum immaterielle eiendeler</b>		<b>6 402 136</b>	<b>6 402 136</b>

##### Varige driftsmidler

Driftsløsøre, inventar o. a. utstyr	4	3 309 104	2 052 118
<b>Sum varige driftsmidler</b>		<b>3 309 104</b>	<b>2 052 118</b>

##### Finansielle anleggsmidler

Andre langsiktige fordringer		435 531	10 000
<b>Sum finansielle anleggsmidler</b>		<b>435 531</b>	<b>10 000</b>

<b>Sum anleggsmidler</b>		<b>10 146 771</b>	<b>8 464 254</b>
--------------------------	--	-------------------	------------------

#### Omløpsmidler

##### Varer

<b>Sum varer</b>		<b>2 433 469</b>	<b>5 023 505</b>
------------------	--	------------------	------------------

##### Fordringer

Kundefordringer		3 208 092	3 321 601
Andre kortsiktige fordringer	7	228 305	465 774
<b>Sum fordringer</b>		<b>3 436 397</b>	<b>3 787 375</b>

##### Bankinnskudd, kontanter og lignende

Bankinnskudd, kontanter o. l.	5	1 367 149	1 389 871
<b>Sum bankinnskudd, kontanter og lignende</b>		<b>1 367 149</b>	<b>1 389 871</b>

<b>Sum omløpsmidler</b>		<b>7 237 015</b>	<b>10 200 751</b>
-------------------------	--	------------------	-------------------

<b>SUM EIENDELER</b>		<b>17 383 787</b>	<b>18 665 006</b>
----------------------	--	-------------------	-------------------

### BALANSE - EGENKAPITAL OG GJELD

#### Egenkapital

##### Innskutt egenkapital

Aksjekapital	6	1 350 000	1 350 000
Overkurs		3 950 000	3 950 000
<b>Sum innskutt egenkapital</b>		<b>5 300 000</b>	<b>5 300 000</b>



<b>Opptjent egenkapital</b>			
Udekket tap		26 780 953	25 594 286
<b>Sum opptjent egenkapital</b>		<b>-26 780 953</b>	<b>-25 594 286</b>
<b>Sum egenkapital</b>	<b>10</b>	<b>-21 480 953</b>	<b>-20 294 286</b>
<b>Gjeld</b>			
<b>Langsiktig gjeld</b>			
Utsatt skatt	3		
<b>Annen langsiktig gjeld</b>			
Ansvarlig lånekapital	7, 8	24 246 292	23 758 693
<b>Sum annen langsiktig gjeld</b>		<b>24 246 292</b>	<b>23 758 693</b>
<b>Sum langsiktig gjeld</b>		<b>24 246 292</b>	<b>23 758 693</b>
<b>Kortsiktig gjeld</b>			
Leverandørgjeld	7	10 094 703	11 234 202
Betalbar skatt	3		
Skyldig offentlige avgifter		1 717 124	1 678 594
Kortsiktig konserngjeld	7	1 563 307	1 212 395
Annen kortsiktig gjeld		1 243 314	1 075 407
<b>Sum kortsiktig gjeld</b>		<b>14 618 447</b>	<b>15 200 598</b>
<b>Sum gjeld</b>	<b>9</b>	<b>38 864 740</b>	<b>38 959 292</b>
<b>SUM EGENKAPITAL OG GJELD</b>		<b>17 383 787</b>	<b>18 665 006</b>



Organisasjonsnr: 982 818 990  
TORMAX NORGE AS

NOTEOPPLYSNINGER - SELSKAP - alle poster oppgitt i hele tall

## Note

### Antall aksjer og aksjeeiere

<u>Aksjeklasse</u>	<u>Ant. aksjer</u>	<u>Pålydende</u>	<u>Bokført verdi</u>
Ordinære aksjer	1350.00	1000.00	1350000.00

<u>Aksjeeiere - fritekst</u>	<u>Antall</u>	<u>Eierandel</u>	<u>Aksjeklasse</u>
Landert Group AG	1350.00	100.00%	Ordinære aksjer

<u>Sum</u>	<u>Sum antall</u>	<u>Sum eierandel</u>	
	1350.00	100.00%	

### Ytelser til daglig leder

<u>Ytelser</u>	<u>Lønn</u>	<u>Pensj.forpl.</u>	<u>Andre godtgj.</u>
	1415730.00		147558.00

## Note

### Ytelser til andre ledende personer

<u>Ledende person</u>	<u>Lønn</u>	<u>Pensj.forpl.</u>	<u>Andre godtgj.</u>
Styremedlem	6481.00		

<u>Sum ytelse andre led.pers.</u>	<u>Lønn</u>	<u>Pensj.forpl.</u>	<u>Andre godtgj.</u>
	6481.00		

## Note

### Antall årsverk i regnskapsåret

Virksomheten har hatt følgende antall årsverk:  
12.00

## Note

### Lån og sikkerhetsstillelse til ledende personer og aksjeeiere

Er det gitt lån eller sikkerhetsstillelse til ledende personer: Nei



RSM Norge AS

Filipstad Brygge 1, 0252 Oslo  
Pb 1312 Vikå, 0112 Oslo  
Org.nr: 982 316 588 MVA

T +47 23 1142 00  
F +47 23 1142 01

[www.rsmnorge.no](http://www.rsmnorge.no)

Til generalforsamlingen i  
Tormax Norge AS

## Uavhengig revisors beretning

### Uttalelse om revisjonen av årsregnskapet

#### Konklusjon

Vi har revidert Tormax Norge AS' årsregnskap som viser et underskudd på kr 1 186 667. Årsregnskapet består av balanse per 31. desember 2020, resultatregnskap for regnskapsåret avsluttet per denne datoen og noter til årsregnskapet, herunder et sammendrag av viktige regnskapsprinsipper.

Etter vår mening er det medfølgende årsregnskapet avgitt i samsvar med lov og forskrifter og gir et rettvise bilde av selskapets finansielle stilling per 31. desember 2020, og av dets resultater for regnskapsåret avsluttet per denne datoen i samsvar med regnskapslovens regler og god regnskapsskikk i Norge.

#### Grunnlag for konklusjonen

Vi har gjennomført revisjonen i samsvar med lov, forskrift og god revisjonsskikk i Norge, herunder de internasjonale revisjonsstandardene International Standards on Auditing (ISA-ene). Våre oppgaver og plikter i henhold til disse standardene er beskrevet i Revisors oppgaver og plikter ved revisjon av årsregnskapet. Vi er uavhengige av selskapet slik det kreves i lov og forskrift, og har overholdt våre øvrige etiske forpliktelser i samsvar med disse kravene. Etter vår oppfatning er innhentet revisjonsbevis tilstrekkelig og hensiktsmessig som grunnlag for vår konklusjon.

#### Styrets og daglig leders ansvar for årsregnskapet

Styret og daglig leder (ledelsen) er ansvarlig for å utarbeide årsregnskapet i samsvar med lov og forskrifter, herunder for at det gir et rettvise bilde i samsvar med regnskapslovens regler og god regnskapsskikk i Norge. Ledelsen er også ansvarlig for slik internkontroll som den finner nødvendig for å kunne utarbeide et årsregnskap som ikke inneholder vesentlig feilinformasjon, verken som følge av misligheter eller utilsiktede feil.

Ved utarbeidelsen av årsregnskapet må ledelsen ta standpunkt til selskapets evne til fortsatt drift og opplyse om forhold av betydning for fortsatt drift. Forutsetningen om fortsatt drift skal legges til grunn for årsregnskapet så lenge det ikke er sannsynlig at virksomheten vil bli avviklet.

#### Revisors oppgaver og plikter ved revisjonen av årsregnskapet

Vårt mål med revisjonen er å oppnå betryggende sikkerhet for at årsregnskapet som helhet ikke inneholder vesentlig feilinformasjon, verken som følge av misligheter eller utilsiktede feil, og å avgi en revisjonsberetning som inneholder vår konklusjon. Betryggende sikkerhet er en høy grad av sikkerhet, men ingen garanti for at en revisjon utført i samsvar med lov, forskrift og god revisjonsskikk i Norge, herunder ISA-ene, alltid vil avdekke vesentlig feilinformasjon som eksisterer. Feilinformasjon kan oppstå som følge av misligheter eller utilsiktede feil. Feilinformasjon blir vurdert som vesentlig dersom den enkeltvis eller samlet med rimelighet kan forventes å påvirke økonomiske beslutninger som brukerne foretar basert på årsregnskapet.

For videre beskrivelse av revisors oppgaver og plikter vises det til:

<https://revisorforeningen.no/revisjonsberetninger>

## THE POWER OF BEING UNDERSTOOD

AUDIT | TAX | CONSULTING

RSM Norge AS is a member of the RSM network and trades as RSM. RSM is the trading name used by the members of the RSM network. Each member of the RSM network is an independent accounting and consulting firm which practices in its own right. The RSM network is not itself a separate legal entity in any jurisdiction.

RSM Norge AS er medlem av/ is a member of Den norske Revisorforening.

Penneo Dokumentnr: 01UXB-1W3W4-400AL-J5884-2FYZA-LHU5A



Revisors beretning 2020 for Tormax Norge AS



#### **Uttalelse om andre lovmessige krav**

##### *Konklusjon om registrering og dokumentasjon*

Basert på vår revisjon av årsregnskapet som beskrevet ovenfor, og kontrollhandlinger vi har funnet nødvendig i henhold til internasjonal standard for attestasjonsoppdrag (ISAE) 3000 «Attestasjonsoppdrag som ikke er revisjon eller forenklet revisorkontroll av historisk finansiell informasjon», mener vi at ledelsen har oppfylt sin plikt til å sørge for ordentlig og oversiktlig registrering og dokumentasjon av selskapets regnskapsopplysninger i samsvar med lov og god bokføringskikk i Norge.

Oslo, 29. juni 2021  
RSM Norge AS

Lars Løyning  
Statsautorisert revisor



# PENNEO

Signaturene i dette dokumentet er juridisk bindende. Dokument signert med "Penneo™ - sikker digital signatur".  
De signerende parter sin identitet er registrert, og er listet nedenfor.

"Med min signatur bekrefter jeg alle datoer og innholdet i dette dokument."

## Lars Løyning

Statsautorisert revisor

På vegne av: RSM Norge AS

Serienummer: 9578-5999-4-1140989

IP: 77.16.xxx.xxx

2021-06-30 11:06:01Z



Penneo Dokumentnøkkel: 01UXB-1W3W4-400AL-J5884-2FYZA-LHU5A

Dokumentet er signert digitalt, med **Penneo.com**. Alle digitale signatur-data i dokumentet er sikret og validert av den datamaskin-utregnede hash-verdien av det opprinnelige dokument. Dokumentet er låst og tids-stemplet med et sertifikat fra en betrodd tredjepart. All kryptografisk bevis er integrert i denne PDF, for fremtidig validering (hvis nødvendig).

### Hvordan bekrefter at dette dokumentet er originalen?

Dokumentet er beskyttet av ett Adobe CDS sertifikat. Når du åpner dokumentet i

Adobe Reader, skal du kunne se at dokumentet er sertifisert av **Penneo e-signature service <penneo@penneo.com>**. Dette garanterer at innholdet i dokumentet ikke har blitt endret.

Det er lett å kontrollere de kryptografiske beviser som er lokalisert inne i dokumentet, med Penneo validator - <https://penneo.com/validate>



# Årsregnskap 2020 Tormax Norge AS

Org.nr.: 982 818 990



## Resultatregnskap

Tormax Norge AS

<b>Driftsinntekter og driftskostnader</b>	<b>Note</b>	<b>2020</b>	<b>2019</b>
Salgsinntekt		23 790 612	24 304 367
Annen driftsinntekt		0	135 709
Sum driftsinntekter		<u>23 790 612</u>	<u>24 440 076</u>
Varekostnad		9 080 694	12 267 585
Lønnskostnad	2	8 916 661	8 603 199
Avskrivning av driftsmidler og immaterielle eiendeler	4	781 779	280 199
Annen driftskostnad	2	5 331 690	4 491 295
Sum driftskostnader		<u>24 110 824</u>	<u>25 642 279</u>
Driftsresultat		<u>-320 212</u>	<u>-1 202 203</u>
<b>Finansinntekter og finanskostnader</b>			
Annen renteinntekt		6 922	9 812
Annen finansinntekt		29 047	15 183
Rentekostnad til foretak i samme konsern		853 492	795 164
Annen rentekostnad		1 928	24 905
Annen finanskostnad		47 005	30 064
Resultat av finansposter		<u>-866 455</u>	<u>-825 138</u>
Ordinært resultat før skattekostnad		-1 186 667	-2 027 340
Ordinært resultat		<u>-1 186 667</u>	<u>-2 027 340</u>
Årsresultat	10	<u>-1 186 667</u>	<u>-2 027 340</u>
<b>Overføringer</b>			
Overført til udekket tap	10	1 186 667	2 027 340
Sum overføringer		<u>-1 186 667</u>	<u>-2 027 340</u>




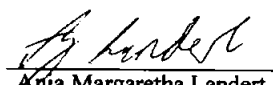

## Balanse

### Tormax Norge AS

Eiendeler	Note	2020	2019
<b>Anleggsmidler</b>			
<b>Immaterielle eiendeler</b>			
Utsatt skattefordel	3	6 402 136	6 402 136
Sum immaterielle eiendeler		<u>6 402 136</u>	<u>6 402 136</u>
<b>Varige driftsmidler</b>			
Driftsløsøre, inventar o.a. utstyr	4	3 309 104	2 052 118
Sum varige driftsmidler		<u>3 309 104</u>	<u>2 052 118</u>
<b>Finansielle anleggsmidler</b>			
Andre langsiktige fordringer		435 531	10 000
Sum finansielle anleggsmidler		<u>435 531</u>	<u>10 000</u>
Sum anleggsmidler		<u>10 146 771</u>	<u>8 464 254</u>
<b>Omløpsmidler</b>			
Lager av varer og annen beholdning		2 433 469	5 023 505
<b>Fordringer</b>			
Kundefordringer		3 208 092	3 321 601
Andre kortsiktige fordringer	7	228 305	465 774
Sum fordringer		<u>3 436 397</u>	<u>3 787 375</u>
Bankinnskudd, kontanter o.l.	5	1 367 149	1 389 871
Sum omløpsmidler		<u>7 237 015</u>	<u>10 200 751</u>
Sum eiendeler		<u>17 383 787</u>	<u>18 665 006</u>

**Balanse****Tormax Norge AS**

<b>Egenkapital og gjeld</b>	<b>Note</b>	<b>2020</b>	<b>2019</b>
<b>Egenkapital</b>			
<b>Innskutt egenkapital</b>			
Aksjekapital	6	1 350 000	1 350 000
Overkurs		3 950 000	3 950 000
Sum innskutt egenkapital		<u>5 300 000</u>	<u>5 300 000</u>
<b>Opptjent egenkapital</b>			
Udekket tap		-26 780 953	-25 594 286
Sum opptjent egenkapital		<u>-26 780 953</u>	<u>-25 594 286</u>
Sum egenkapital	10	<u>-21 480 953</u>	<u>-20 294 286</u>
<b>Gjeld</b>			
<b>Annen langsiktig gjeld</b>			
Ansvarlig lån	7, 8	24 246 292	23 758 693
Sum annen langsiktig gjeld		<u>24 246 292</u>	<u>23 758 693</u>
<b>Kortsiktig gjeld</b>			
Leverandørgjeld	7	10 094 703	11 234 202
Skyldig offentlige avgifter		1 717 124	1 678 594
Konserngjeld	7	1 563 307	1 212 395
Annen kortsiktig gjeld		1 243 314	1 075 407
Sum kortsiktig gjeld		<u>14 618 447</u>	<u>15 200 598</u>
Sum gjeld	9	<u>38 864 740</u>	<u>38 959 292</u>
Sum egenkapital og gjeld		<u>17 383 787</u>	<u>18 665 006</u>

Oslo, 29.06.2021  
Styret i Tormax Norge AS  
Philippe Heinz Heiniger  
styreleder  
Oddvar Yndesdal  
styremedlem/daglig leder  
Anja Margaretha Landert  
styremedlem  
Kenneth Marcellius Hervik  
styremedlem



## Tormax Norge AS

### Noter til selskapsregnskap for 2020

#### Note 1 Regnskapsprinsipper

Årsregnskapet er satt opp i samsvar med regnskapsloven og god regnskapsskikk for små foretak. Unntaksreglene for små foretak er brukt for de fleste poster hvor det foreligger valgadgang.

##### *Hovedregel for vurdering og klassifisering av eiendeler og gjeld*

Eiendeler bestemt til varig eie eller bruk er klassifisert som anleggsmidler. Andre eiendeler er klassifisert som omløpsmidler. Fordringer som skal tilbakebetales innen et år er klassifisert som omløpsmidler. Ved klassifisering av kortsiktig og langsiktig gjeld er tilsvarende kriterier lagt til grunn.

Anleggsmidler vurderes til anskaffelseskost, men nedskrives til virkelig verdi når verdifallet ikke forventes å være forbigående. Anleggsmidler med begrenset økonomisk levetid avskrives planmessig. Langsiktig lån balanseføres til nominelle verdier på etableringstidspunktet, og korrigeres ikke til virkelig verdi som følge av rentendringer.

Omløpsmidler vurderes til laveste av anskaffelseskost og virkelig verdi. Kortsiktig gjeld balanseføres til nominelt mottatt beløp på etableringstidspunktet, uten hensyn til eventuelle senere rentendringer.

Enkelte poster er vurdert etter andre prinsipper og redegjøres for nedenfor.

##### *Valuta*

Pengeposter i utenlandsk valuta omregnes til balansedagens kurs. Ved eventuell sikring brukes terminkurs.

##### *Driftsinntekter*

Inntektsføring ved salg av varer skjer på leveringstidspunktet (transaksjonstidspunktet). Tjenester inntektsføres etter hvert som de leveres.

##### *Varige driftsmidler*

Varige driftsmidler balanseføres og avskrives lineært over driftsmidlenes forventede levetid. Direkte vedlikehold av driftsmidler kostnadsføres løpende under driftskostnader. Påkostninger eller forbedringer tillegges kostpris og avskrives i takt med driftsmidlet. Skillet mellom vedlikehold og påkostning/forbedring regnes i forhold til driftsmidlets stand ved vår anskaffelse av driftsmidlet. Innredning i leide lokaler balanseføres og avskrives over leiekontraktens løpetid.

##### *Leieavtaler*

Leieavtaler er ikke balanseført.

##### *Varer*

Varer er vurdert til det laveste av anskaffelseskost og netto salgsverdi. For varer i arbeid medtas variable tilvirkningskostnader.

##### *Fordringer*

Kundefordringer og andre fordringer oppføres til pålydende etter fradrag for avsetning til forventet tap. Ved beregning for avsetningen til tap følges konsernets regnskapsprinsipper som består i en sjablongavsetning der grunnlag er alderssammensetning på fordringene.

##### *Garantier, servicearbeid og reklamasjoner*

Ikke opptjent inntekt som er knyttet til garanti- og servicearbeid for avsluttede prosjekter/salg vurderes til antatt kostnad for slikt arbeid. Estimater beregnes til 2 % av gjennomsnittlig dekningsbidrag de siste 2 år. Avsetningen balanseføres som annen kortsiktig gjeld.

##### *Pensjoner*

Selskapet har sikret sine pensjonsforpliktelser gjennom forsikringsavtale. Pensjonsmidlene og den beregnede pensjonsforpliktelsen er ikke innarbeidet i regnskapet. Årets premie er kostnadsført i regnskapet.



## Tormax Norge AS

### Noter til selskapsregnskap for 2020

#### Skatter

Skattekostnaden i resultatregnskapet omfatter både periodens betalbare skatt og endring i utsatt skatt/utsatt skattefordel. Utsatt skatt er beregnet med 22 % på grunnlag av de midlertidige forskjellene som eksisterer mellom regnskapsmessige og skattemessige verdier, samt ligningsmessig underskudd til fremføring ved utgangen av regnskapsåret. Skatteøkende og skattereduserende midlertidige forskjeller som reverserer eller kan reversere i samme periode, utlignes. Utsatt skattefordel på netto skattereduserende forskjeller som ikke er utlignet og på underskudd til fremføring, balanseføres i den grad skattefordelen antas å kunne utnyttes gjennom fremtidige skattepliktige overskudd. Utsatt skatt og utsatt skattefordel som kan balanseføres, er oppført netto i balansen.

#### Note 2 Lønnskostnader og ytelser, godtgjørelser til daglig leder, styret og revisor

<b>Lønnskostnader</b>	<b>2020</b>	<b>2019</b>
Lønninger	7 313 422	7 290 909
Arbeidsgiveravgift	1 058 254	1 086 792
Pensjonskostnader	433 740	114 058
Andre ytelser	111 245	111 441
<b>Sum</b>	<b>8 916 661</b>	<b>8 603 199</b>

Selskapet har i 2020 sysselsatt 12 årsverk.

<b>Ytelser til ledende personer</b>	<b>Daglig leder</b>	<b>Styret</b>
Lønn	1 415 730	6 481
Annen godtgjørelse	147 558	0
<b>Sum</b>	<b>1 563 288</b>	<b>6 481</b>

#### Bonus

Selskapet har inngått en avtale med daglig leder knyttet til resultatutviklingen i selskapet. Det er ikke inngått forpliktelser til å gi daglig leder særskilt vederlag ved opphør eller endring av ansettelsesforholdet. Det er ikke gitt lån eller stilt sikkerhet for lån til fordel for daglig leder eller medlem av styret.

#### Pensjonsforpliktelser

Selskapet er pliktig til å ha tjenstepensjonsordning etter lov om obligatorisk tjenstepensjon. Selskapets pensjonsordninger tilfredsstiller kravene i denne lov.

#### Honorar til revisor

Kostnadsført revisjonshonorar for 2020 utgjør kr 135 098. I tillegg kommer honorar for andre tjenester med kr 32 366.



## Tormax Norge AS

### Noter til selskapsregnskap for 2020

#### Note 3 Skatt

<b>Årets skattekostnad</b>	<b>2020</b>	<b>2019</b>
Resultatført skatt på ordinært resultat:		
Betalbar skatt	0	0
Endring i utsatt skattefordel	0	0
<b>Skattekostnad ordinært resultat</b>	<b>0</b>	<b>0</b>
Skattepliktig inntekt:		
Ordinært resultat før skatt	-1 186 667	-2 027 340
Permanente forskjeller	3 644	104 040
Endring i midlertidige forskjeller	-465 282	-1 697 996
<b>Skattepliktig inntekt</b>	<b>-1 648 305</b>	<b>-3 621 297</b>
Betalbar skatt i balansen:		
Betalbar skatt på årets resultat	0	0
<b>Sum betalbar skatt i balansen</b>	<b>0</b>	<b>0</b>

Skatteeffekten av midlertidige forskjeller og underskudd til fremføring som har gitt opphav til utsatt skatt og utsatte skattefordeler, spesifisert på typer av midlertidige forskjeller

	<b>2020</b>	<b>2019</b>	<b>Endring</b>
Varige driftsmidler	355 583	328 931	-26 652
Fordringer	-55 282	-535 912	-480 630
Avsetninger mv	-222 000	-180 000	42 000
<b>Sum</b>	<b>78 301</b>	<b>-386 981</b>	<b>-465 282</b>
Akkumulert fremførbart underskudd	-32 710 127	-31 061 822	1 648 305
Inngår ikke i beregningen av utsatt skatt	3 531 208	2 348 184	-1 183 024
<b>Grunnlag for utsatt skattefordel</b>	<b>-29 100 618</b>	<b>-29 100 618</b>	<b>-1</b>

Utsatt skattefordel (22%) -6 402 136 -6 402 136 0

Selskapet har unnlatt å balanseføre endring i utsatt skattefordel de senere år, da tidspunkt for utligning er usikker.

#### Note 4 Anleggsmidler

	<b>Varebiler</b>	<b>Personbiler, truck</b>	<b>Inventar, utstyr</b>	<b>Kontor-maskiner</b>	<b>Sum varige driftsmidler</b>
Anskaffelseskost 01.01.2020	931 904	1 282 080	231 286	127 789	2 573 059
Tilgang kjøpte driftsmidler	1 393 470	912 800	123 362	19 901	2 449 533
Avgang solgte driftsmidler	0	-479 900	0	0	-479 900
<b>Anskaffelseskost 31.12.2020</b>	<b>2 325 374</b>	<b>1 714 980</b>	<b>354 648</b>	<b>147 690</b>	<b>4 542 692</b>
Akkumulerte avskrivninger 31.12.2020	820 900	269 249	67 182	76 256	1 233 588
<b>Bokført verdi per 31.12.2020</b>	<b>1 504 474</b>	<b>1 445 731</b>	<b>287 466</b>	<b>71 434</b>	<b>3 309 104</b>
Årets avskrivninger	391 660	281 952	64 490	43 678	781 779
Avskrivingssatser	20 %	20 %	20 %	30 %	



## Tormax Norge AS

### Noter til selskapsregnskap for 2020

#### Note 5 Bankinnskudd

Innestående midler på skattetrekkskonto (bundne midler) er på kr 362 646.  
Skyldig skattetrekk pr 31.12.2020 utgjør 361 728.

#### Note 6 Aksjonærer

Aksjekapitalen i Tormax Norge AS pr. 31.12 består av:

	Antall	Pålydende	Bokført
Ordinære aksjer	1 350	1 000,0	1 350 000
<b>Sum</b>	<b>1 350</b>		<b>1 350 000</b>

#### Eierstruktur

De største aksjonærene i % pr. 31.12 var:

	Ordinære	Eierandel	Stemmeandel
Landert Group AG	1 350	100,0	100,0

#### Note 7 Mellomværende med selskap i samme konsern

	2020	2019
<b>Fordringer</b>		
Andre kortsiktige fordringer Tormax Danmark	0	224 551
<b>Sum</b>	<b>0</b>	<b>224 551</b>

#### Langsiktig gjeld

Ansvarlig lån fra morselskap Landert AG	24 246 292	23 758 693
<b>Sum</b>	<b>24 246 292</b>	<b>23 758 693</b>

#### Kortsiktig gjeld

Lån fra morselskap Landert AG	1 563 307	1 212 395
Leverandørgjeld fra morselskap Landert AG	9 540 323	10 309 365
Leverandørgjeld fra Tormax Sverige AB	1 870	9 550
Leverandørgjeld fra Tormax Danmark AS	133 887	0
<b>Sum kortsiktig gjeld</b>	<b>11 239 386</b>	<b>11 531 309</b>

#### Note 8 Ansvarlig lån

Etablert avtale om ansvarlig lån står tilbake for all annen gjeld.  
Det foreligger krav om renter på LIBOR + 2 %, og en tilbakebetalingsavtale på 1 % av budsjettert omsetning per år.  
Låneavtlaen kan avvikles ved konvertering til aksjekapital.  
Restlån pr 31.12.2020 utgjør NOK 24,2 mill.



## Tormax Norge AS

### Noter til selskapsregnskap for 2020

#### Note 9 Pantstillelser

Intet pr 31.12.2020.

#### Note 10 Egenkapital

	Aksjekapital	Overkurs	Annen egenkapital	Sum egenkapital
Egenkapital Pr. 01.01.2020	1 350 000	3 950 000	-25 594 286	-20 294 286
Årets resultat			-1 186 667	-1 186 667
<b>Pr. 31.12.2020</b>	<b>1 350 000</b>	<b>3 950 000</b>	<b>-26 780 953</b>	<b>-21 480 953</b>

#### Fortsatt drift og hendelser etter balansedagen

Selskapets aksjekapital er tapt.

Selskapets aksjonær som også er selskapets hovedleverandør, har i den forbindelse inngått en avtale om ansvarlig lån på NOK 24,2. Jfr note 8. Avtalen er datert 30.09.15. Restlån pr 31.12.2020 utgjør NOK 24,2 mill.

Selskapet har ikke nevneverdig blitt påvirket av koronapandemien. Virksomheten har hatt normal drift, og styret bedømmer at dette vil være situasjonen også for 2021.

Basert på den informasjonen som er tilgjengelig på det nåværende tidspunktet, mener styret det er forsvarlig å legge forutsetningen om fortsatt drift til grunn ved avleggelsen av årsregnskapet.