



ÅRSREGNSKAPET FOR REGNSKAPSÅRET 2021 - GENERELL INFORMASJON

Enheten

Organisasjonsnummer: 993 004 561
Organisasjonsform: Aksjeselskap
Foretaksnavn: FOLLUM CAPITAL AS
Forretningsadresse: Engebrets vei 5
0275 OSLO

Regnskapsår

Årsregnskapets periode: 01.01.2021 - 31.12.2021

Konsern

Morselskap i konsern: Nei

Regnskapsregler

Regler for små foretak benyttet: Ja
Benyttet ved utarbeidelsen av årsregnskapet til selskapet: Regnskapslovens alminnelige regler

Årsregnskapet fastsatt av kompetent organ

Bekreftet av representant for selskapet: Bjørn H. Rasmussen
Dato for fastsettelse av årsregnskapet: 30.06.2022

Grunnlag for avgivelse

År 2021: Årsregnskapet er elektronisk innlevert
År 2020: Tall er hentet fra elektronisk innlevert årsregnskap fra 2021

Det er ikke krav til at årsregnskapet m.v. som sendes til Regnskapsregisteret er undertegnet. Kontrollen på at dette er utført ligger hos revisor/enhetens øverste organ. Sikkerheten ivaretas ved at innsender har rolle/rettighet for innsending av årsregnskapet via Altinn, og ved at det bekreftes at årsregnskapet er fastsatt av kompetent organ.

Brønnøysundregistrene, 16.08.2023



Resultatregnskap

Beløp i: NOK	Note	2021	2020
RESULTATREGNSKAP			
Inntekter			
Annen driftsinntekt	3	168 335 056	65 963 995
Sum inntekter		168 335 056	65 963 995
Kostnader			
Annen driftskostnad		93 006	82 938
Sum kostnader		93 006	82 938
Driftsresultat		168 242 050	65 881 057
Finansinntekter og finanskostnader			
Renteinntekt fra foretak i samme konsern		1 402 667	
Annen renteinntekt		2 951	2 037
Sum finansinntekter		1 405 618	2 037
Rentekostnad til foretak i samme konsern		17 195	257 920
Annen rentekostnad		954	-647
Annen finanskostnad		2 188	22 000
Sum finanskostnader		20 337	279 273
Netto finans		1 385 282	-277 237
Ordinært resultat før skattekostnad		169 627 332	65 603 821
Ordinært resultat etter skattekostnad		169 627 332	65 603 821
Årsresultat		169 627 332	65 603 821
Totalresultat		169 627 332	65 603 821
Overføringer og disponeringer			
Overføringer til/fra annen egenkapital	9	169 627 332	65 603 821
Sum overføringer og disponeringer		169 627 332	65 603 821



Balanse

Beløp i: NOK	Note	2021	2020
BALANSE - EIENDELER			
Anleggsmidler			
Immaterielle eiendeler			
Sum immaterielle eiendeler		0	0
Varige driftsmidler			
Sum varige driftsmidler		0	0
Finansielle anleggsmidler			
Investering i datterselskap		-1 575 000	
Lån til foretak i samme konsern	7	423 545 407	
Investeringer i aksjer og andeler	5	10 450 000	
Andre fordringer		2 136 667	
Sum finansielle anleggsmidler		434 557 074	0
Sum anleggsmidler		434 557 074	0
Omløpsmidler			
Varer			
Sum varer		0	0
Fordringer			
Sum fordringer		0	0
Investeringer			
Markedsbaserte aksjer	8	43 920 146	302 747 890
Andre finansielle instrumenter	8	55 844	55 752
Sum investeringer		43 975 990	302 803 642
Bankinnskudd, kontanter og lignende			
Bankinnskudd, kontanter og lignende		84 435	2 143 495
Sum bankinnskudd, kontanter og lignende		84 435	2 143 495
Sum omløpsmidler		44 060 425	304 947 137
SUM EIENDELER		478 617 499	304 947 137



Balanse

Beløp i: NOK	Note	2021	2020
BALANSE - EGENKAPITAL OG GJELD			
Egenkapital			
Innskutt egenkapital			
Selskapskapital	9	2 500 000	2 500 000
Overkurs	9	7 556 664	7 556 664
Annen innskutt egenkapital	9	2 103 054	2 103 054
Sum innskutt egenkapital		12 159 718	12 159 718
Opptjent egenkapital			
Annen egenkapital	9	434 520 912	264 893 580
Sum opptjent egenkapital		434 520 912	264 893 580
Sum egenkapital		446 680 629	277 053 298
Gjeld			
Langsiktig gjeld			
Sum avsetninger for forpliktelser		0	0
Annen langsiktig gjeld			
Langsiktig konserngjeld			7 293 065
Sum annen langsiktig gjeld		0	7 293 065
Sum langsiktig gjeld		0	0
Kortsiktig gjeld			
Leverandørgjeld		111 900	
Annen kortsiktig gjeld	8	31 824 970	20 600 774
Sum kortsiktig gjeld		31 936 870	20 600 774
Sum gjeld		31 936 870	27 893 839
SUM EGENKAPITAL OG GJELD		478 617 499	304 947 137



Brønnøysundregistrene

ÅRSREGNSKAP FOR REGNSKAPSÅRET 2021 - GENERELL INFORMASJON

Journalnummer: 2022 841279

Enheten

Organisasjonsnummer: 993 004 561
Organisasjonsform: Aksjeselskap
Foretaksnavn: FOLLUM CAPITAL AS
Forretningsadresse: Engebrets vei 5
0275 OSLO

Regnskapsår

Årsregnskapets periode: 01.01.2021 - 31.12.2021

Konsern

Morselskap i konsern: Nei

Regnskapsregler

Regler for små foretak benyttet: Ja
Benyttet ved utarbeidelsen av
årsregnskapet til selskapet: Regnskapslovens alminnelige regler

Årsregnskapet fastsatt av kompetent organ

Bekreftet av representant for selskapet: Bjørn H. Rasmussen
Dato for fastsettelse av årsregnskapet: 30.06.2022

Revisjon

Ekstern autorisert regnskapsfører har i løpet av regnskapsåret bistått ved den løpende regnskapsføringen eller utført andre tjenester for selskapet enn å utarbeide årsregnskapet: Ja

Grunnlag for avgivelse

År 2021: Årsregnskap er elektronisk innlevert.
År 2020: Tall er hentet fra elektronisk innlevert årsregnskap fra 2021.

Det er ikke krav til at årsregnskapet m.v. som sendes til Regnskapsregisteret er undertegnet. Kontrollen på at dette er utført ligger hos revisor/enhetens øverste organ. Sikkerheten ivaretas ved at innsender har rolle/rettighet for innsending av årsregnskapet via Altinn, og ved at det bekreftes at årsregnskapet er fastsatt av kompetent organ.

Brønnøysundregistrene, 11.08.2022



Organisasjonsnr: 993 004 561
FOLLUM CAPITAL AS

RESULTATREGNSKAP

Beløp i: NOK	Note	2021	2020
RESULTATREGNSKAP			
Inntekter			
Annen driftsinntekt	3	168 335 056	65 963 995
Sum inntekter		168 335 056	65 963 995
Kostnader			
Annen driftskostnad		93 006	82 938
Sum kostnader		93 006	82 938
Driftsresultat		168 242 050	65 881 057
Finansinntekter og finanskostnader			
Renteinntekt fra foretak i samme konsern		1 402 667	
Annen renteinntekt		2 951	2 037
Sum finansinntekter		1 405 618	2 037
Rentekostnad til foretak i samme konsern		17 195	257 920
Annen rentekostnad		954	-647
Annen finanskostnad		2 188	22 000
Sum finanskostnader		20 337	279 273
Netto finans		1 385 282	-277 237
Ordinært resultat før skattekostnad		169 627 332	65 603 821
Ordinært resultat etter skattekostnad		169 627 332	65 603 821
Årsresultat		169 627 332	65 603 821
Totalresultat		169 627 332	65 603 821
Overføringer og disponeringer			
Overføringer til/fra annen egenkapital	9	169 627 332	65 603 821
Sum overføringer og disponeringer		169 627 332	65 603 821



Organisasjonsnr: 993 004 561
FOLLUM CAPITAL AS

BALANSE

Beløp i: NOK	Note	2021	2020
BALANSE - EIENDELER			
Anleggsmidler			
Immaterielle eiendeler			
Sum immaterielle eiendeler		0	0
Varige driftsmidler			
Sum varige driftsmidler		0	0
Finansielle anleggsmidler			
Investering i datterselskap		-1 575 000	
Lån til foretak i samme konsern	7	423 545 407	
Investeringer i aksjer og andeler	5	10 450 000	
Andre fordringer		2 136 667	
Sum finansielle anleggsmidler		434 557 074	0
Sum anleggsmidler		434 557 074	0
Omløpsmidler			
Varer			
Sum varer		0	0
Fordringer			
Sum fordringer		0	0
Investeringer			
Markedsbaserte aksjer	8	43 920 146	302 747 890
Andre finansielle instrumenter	8	55 844	55 752
Sum investeringer		43 975 990	302 803 642
Bankinnskudd, kontanter og lignende			
Bankinnskudd, kontanter og lignende		84 435	2 143 495
Sum bankinnskudd, kontanter og lignende		84 435	2 143 495
Sum omløpsmidler		44 060 425	304 947 137
SUM EIENDELER		478 617 499	304 947 137

BALANSE - EGENKAPITAL OG GJELD

Egenkapital



Innskutt egenkapital			
Selskapskapital	9	2 500 000	2 500 000
Overkurs	9	7 556 664	7 556 664
Annen innskutt egenkapital	9	2 103 054	2 103 054
Sum innskutt egenkapital		12 159 718	12 159 718
Opptjent egenkapital			
Annen egenkapital	9	434 520 912	264 893 580
Sum opptjent egenkapital		434 520 912	264 893 580
Sum egenkapital		446 680 629	277 053 298
Gjeld			
Langsiktig gjeld			
Sum avsetninger for forpliktelses		0	0
Annen langsiktig gjeld			
Langsiktig konserngjeld			7 293 065
Sum annen langsiktig gjeld		0	7 293 065
Sum langsiktig gjeld		0	0
Kortsiktig gjeld			
Leverandørgjeld		111 900	
Annen kortsiktig gjeld	8	31 824 970	20 600 774
Sum kortsiktig gjeld		31 936 870	20 600 774
Sum gjeld		31 936 870	27 893 839
SUM EGENKAPITAL OG GJELD		478 617 499	304 947 137



Organisasjonsnr: 993 004 561
FOLLUM CAPITAL AS

NOTEOPPLYSNINGER - SELSKAP - alle poster oppgitt i hele tall

Note

1

Regnskapsprinsipper

Note nr. 1 - Regnskapsprinsipper og virkning av prinsippendringer
Årsregnskapet er satt opp i henhold til regnskapsloven av 1998. Det er utarbeidet i hht god regnskapsskikk for små foretak og etter norske regnskapsstandarder. Inntekter Gevinster ved avgang av investeringer i aksjer inntektsføres på transaksjonstidspunktet. Utbytte inntektsføres når krav på vederlag oppstår. Vurdering og klassifisering av eiendeler og gjeld
Eiendeler bestemt til varig eie eller bruk er klassifisert som anleggsmidler. Andre eiendeler er klassifisert som omløpsmidler. Fordringer som skal tilbakebetales innen et år er uansett klassifisert som omløpsmidler. Ved klassifisering av kortsiktig gjeld er tilsvarende kriterier lagt til grunn. Anleggsmidler vurderes til anskaffelseskost, men nedskrives til virkelig verdi når verdifallet forventes ikke å være forbigående. Anleggsmidler med begrenset økonomisk levetid avskrives planmessig. Langsiktig gjeld balanseføres til nominelt mottatt beløp på etableringstidspunktet. Langsiktig gjeld oppskrives ikke til virkelig verdi som følge av renteendring. Omløpsmidler vurderes til laveste av anskaffelseskost og virkelig verdi. Kortsiktig gjeld balanseføres til nominelt mottatt beløp på etableringstidspunktet. Kortsiktig gjeld oppskrives ikke til virkelig verdi som følge av renteendring. Enkelte poster er vurdert etter andre regler, og redegjøres for nedenfor. Markedsbaserte aksjer og obligasjoner Børsnoterte aksjer og obligasjoner med god eierspredning og likviditet som inngår i en handelsportefølje er vurdert til virkelig verdi på balansedagen. Fordringer Kundefordringer og andre fordringer oppføres til pålydende etter fradrag for avsetning til forventet tap. Avsetning til tap gjøres på grunnlag av en individuell vurdering av de enkelte fordringene. I tillegg gjøres det for øvrige kundefordringer en uspesifisert avsetning for å dekke antatt tap. Skatter Skattekostnaden i resultatregnskapet omfatter både periodens betalbare skatt og endring i utsatt skattefordel. Utsatt skattefordel er beregnet på grunnlag av de midlertidige forskjeller som fremkommer mellom regnskapsmessige og skattemessige verdier som eksisterer ved utgangen av regnskapsåret. Skatteøkende og skattereduserende midlertidige forskjeller som reverserer eller kan reversere i samme periode er utlignet og nettoført.

Note

1

Er det usikkerhet om fortsatt drift?: Nei

Note

Antall årsverk i regnskapsåret

0.00



<u>Sum</u>	<u>Beløp</u>		
<u>Balanseført verdi 31.12.</u>	<u>Varige driftsmidler</u>	<u>Immaterielle eiend.</u>	
Konsernregnskap			
Morselskapet sitt navn			
Forretningskontor for morselskapet			
Begrunnelse for at datterselskap er utelatt fra konsolideringen			
Konsern, tilknyttet selskap m.v. - fordringer og gjeld			
Fordringer			
<u>Samlet beløp - tilknyttet selskap</u>	<u>Årets</u>	<u>Fjorårets</u>	
<u>Samlet beløp - foretak i samme konsern</u>	<u>Årets</u>	<u>Fjorårets</u>	
<u>Samlet beløp - foretak i samme konsern</u>	<u>Årets</u>	<u>Fjorårets</u>	
<u>Samlet beløp - felles kontrollert virksomhet</u>	<u>Årets</u>	<u>Fjorårets</u>	
<u>Pantstillelse</u>	<u>Beløp</u>		
<u>Beholdning av egne aksjer</u>	<u>Antall</u>	<u>Pålydende</u>	<u>Andel av aksjek.</u>

Note
5

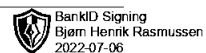
Lån og sikkerhetsstillelse til medlemmer
Er det gitt lån eller sikkerhetsstillelse til ledende personer: Nei

Opplysninger om: Medlemmer av:

Mer om lån og sikkerhetsstillelse



Årsregnskap for 2021



ÅRSREGNSKAP
og
REVISJONSBERETNING
2021
for
FOLLUM CAPITAL AS

Follum Capital AS Org.nr. 993 004 561



Resultatregnskap



Follum Capital AS

	Note	2021	2020
Andre driftsinntekter	3	168 335 056	65 963 995
Sum driftsinntekter		168 335 056	65 963 995
Annen driftskostnad		93 006	82 938
Sum driftskostnad		93 006	82 938
Driftsresultat		168 242 050	65 881 057
Renteinntekt fra foretak i samme konsern		1 402 667	0
Annen renteinntekt		2 951	2 037
Sum finansinntekter		1 405 618	2 037
Rentekostnad til foretak i samme konsern		17 195	257 920
Annen rentekostnad		954	-647
Annen finanskostnad		2 188	22 000
Sum finanskostnader		20 337	279 273
Sum netto finansposter		1 385 282	-277 237
Ordinært resultat før skattekostnad		169 627 332	65 603 821
Ordinært resultat		169 627 332	65 603 821
Årsresultat		169 627 332	65 603 821
Overført annen egenkapital	9	169 627 332	65 603 821
Sum disponert		169 627 332	65 603 821



Balanse



Follum Capital AS			
	Note	2021	2020
Eiendeler			
Finansielle anleggsmidler			
Investeringer i datterselskap		-1 575 000	0
Lån til foretak i samme konsern	7	423 545 407	0
Investeringer i aksjer og andeler	5	10 450 000	0
Andre fordringer		2 136 667	0
Sum finansielle anleggsmidler		434 557 074	0
Sum anleggsmidler		434 557 074	0
Omløpsmidler			
Investeringer			
Markedsbaserte aksjer	8	43 920 147	302 747 890
Andre finansielle instrumenter	8	55 844	55 752
Sum investeringer		43 975 991	302 803 642
Bankinnskudd, kontanter o.l.		84 435	2 143 495
Sum omløpsmidler		44 060 425	304 947 137
Sum eiendeler		478 617 499	304 947 137



Balanse



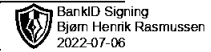
Follum Capital AS			
	Note	2021	2020
Egenkapital og gjeld			
Egenkapital			
Innskutt egenkapital			
Selskapskapital	9	2 500 000	2 500 000
Overkurs	9	7 556 664	7 556 664
Annen innskutt egenkapital	9	2 103 054	2 103 054
Sum innskutt egenkapital		12 159 718	12 159 718
Opptjent egenkapital			
Annen egenkapital	9	434 520 912	264 893 580
Sum opptjent egenkapital		434 520 912	264 893 580
Sum egenkapital		446 680 629	277 053 298
Gjeld			
Annen langsiktig gjeld			
Langsiktig konserngjeld		0	7 293 065
Sum annen langsiktig gjeld		0	7 293 065
Kortsiktig gjeld			
Leverandørgjeld		111 900	0
Annen kortsiktig gjeld	8	31 824 970	20 600 774
Sum kortsiktig gjeld		31 936 870	20 600 774
Sum gjeld		31 936 870	27 893 839
Sum egenkapital og gjeld		478 617 499	304 947 137

Oslo, 30.06.2022
Follum Capital AS

Bjørn H. Rasmussen
Styrets leder/Daglig leder



Noter til regnskapet for 2021



Follum Capital AS

Note 1 Regnskapsprinsipper

Årsregnskapet er satt opp i samsvar med regnskapsloven og NRS 8 - God regnskapsskikk for små foretak.

Valuta

Pengeposter i utenlandsk valuta vurderes iht kursen ved regnskapsårets slutt.

Driftsinntekter

Avkastning på investeringer i aksjer, andeler og andre finansielle instrumenter, herunder mottatt utbytte, renter og andre utdelinger, inngår i regnskapslinjen andre driftsinntekter. Avkastning på finansinvesteringer inkluderer både realiserte og urealiserte resultatførte beløp. Beløpene inntektsføres når utbyttet er mottatt, renter er opptjent og eventuelt salg er gjennomført.

Skatt

Skattekostnaden i resultatregnskapet omfatter både periodens betalbare skatt og endring i utsatt skatt. Utsatt skatt er beregnet med 22% på grunnlag av de midlertidige forskjeller som eksisterer mellom regnskapsmessige og skattemessige verdier, samt ligningsmessig underskudd til fremføring ved utgangen av regnskapsåret. Skatteøkende og skattereduserende midlertidige forskjeller som reverserer eller kan reverseres i samme periode er utlignet og nettoført.

Klassifisering og vurdering av balanseposter

Anleggsmidler omfatter eiendeler bestemt til varig eie og bruk. Anleggsmidler er vurdert til anskaffelseskost. Varige driftsmidler balanseføres og avskrives over driftsmidlets økonomiske levetid. Varige driftsmidler nedskrives til gjenvinnbart beløp ved verdifall som forventes ikke å være forbigående. Gjenvinnbart beløp er det høyeste av netto salgsverdi og verdi i bruk. Verdi i bruk er nåverdi av fremtidige kontantstrømmer knyttet til eiendelen. Nedskrivningen reverseres når grunnlaget for nedskrivningen ikke lenger er til stede.

Omløpsmidler og kortsiktig gjeld omfatter normalt poster som forfaller til betaling innen ett år etter balansedagen, samt poster som knytter seg til varekretsløpet. Omløpsmidler vurderes til laveste verdi av anskaffelseskost og antatt virkelig verdi.

Fordringer

Kundefordringer og andre fordringer oppføres til pålydende etter fradrag for avsetning til forventet tap. Avsetning til tap gjøres på grunnlag av en individuell vurdering av de enkelte fordringene.

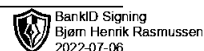
Note 2 Lønnskostnader

Lønnskostnader	2021	2020
Lønn	-	-
Arbeidsgiveravgift	-	-
Pensjonskostnader	-	-
Andre lønnsrelaterte ytelser	-	-
Sum	-	-

Selskapet har i 2021 sysselsatt 0 årsverk.



Noter til regnskapet for 2021



Follum Capital AS

Note 3 Poster som er slått sammen i regnskapet

Finansposter klassifisert under drift	2021	2020
Mottatt utbytte	10 333 578	3 408 083
Realisert gevinst ved avgang	400 210 310	6 611 082
Verdiendring av markedsbaserte finansielle instrumenter	-219 018 091	56 387 150
Nedskrivning investeringer / reversert nedskrivning	-1 575 000	-
Realisert tap ved avgang	-21 615 741	-442 320
Sum andre inntekter	168 335 056	65 963 995

Note 4 Skatt

Årets skattekostnad fordeler seg på:	2 021	2020
Betalbar skatt	-	-
Endring i utsatt skatt	-	-
Sum skattekostnad	-	-

Beregning av årets skattegrunnlag:

Resultat før skattekostnad	169 627 332	65 603 821
Permanente forskjeller	-168 205 665	-9 474 603
Endring i midlertidige forskjeller	-7 764 130	-56 387 150
Benyttet underskudd til femføring	-	-
Årets skattegrunnlag	-6 342 463	-257 932

Oversikt over midlertidige forskjeller:

Investeringer utenfor fritaksmetoden	-	-7 764 130
Underskudd til fremføring	-7 991 060	-1 648 597
Sum	-7 991 060	-9 412 727
Forskjeller som ikke inngår i beregning utsatt skatt	-	-
Sum grunnlag for beregning	-7 991 060	-9 412 727
Utsatt skatt / skattefordel	-1 758 033	-2 070 800

I henhold til regler for små foretak balanseføres ikke utsatt skattefordel

Note 5 Aksjer og andeler anleggsmidler

	Kostpris	Bokført
Langsiktige investeringer		
Aksjer	10 450 000	8 875 000
Sum langsiktige aksjeinvesteringer	10 450 000	8 875 000

Langsiktige investeringer vurderes til laveste av kost og estimert virkelig verdi

Note 6 Lån og sikkerhetsstillelse til ledende personer

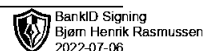
Garantiforpliktelser, lån

Samlede ikke regnskapsførte garantiforpliktelser utgjør kr. 0 i 2021.

Det er ikke gitt lån til styremedlemmer.



Noter til regnskapet for 2021



Follum Capital AS

Note 7 Mellomværende med selskap i samme konsern og tilknyttede selskap

	Morselskap	
	2021	2020
Fordringer	423 545 407	-
Gjeld	-	7 293 065

Konsernregnskapet utarbeides av konsernspiss BH Holding AS, Engebrets vei 5, 0275 Oslo.

Note 8 Markedsbaserte finansielle instrumenter

	Kostpris	Bokført verdi	Markedsverdi	Resultatført verdiendring
Markedsbaserte aksjer og fonds				
Børsnoterte aksjer	28 020 866	43 920 145	43 920 145	-208 818 721
Sum markedsbaserte aksjer	28 020 866	43 920 145	43 920 145	-208 818 721

	Betalt	Latent tap	Markedsverdi	Bokført verdi
Derivater				
FWD Subsea	55 844	-30 522 803	-30 466 959	-30 466 959
Sum	55 844	(30 522 803)	(30 466 959)	(30 466 959)

Endring latent tap utgjør en kostnad på kr 10 199 371

Rentebærende fonds er verdsatt etter laveste verdis prinsipp. Markedsbaserte finansielle instrumenter i aksjer og aksjefonds er verdsatt til virkelig verdi. Virkelig verdi er fastsatt i henhold til verdien som er observerbar i markedet på balansedagen. Derivater vurderes etter laveste verdis prinsipp.

Note 9 Egenkapital

	Aksjekapital	Annen innskutt		Annen EK	Sum
		Overkurs egenkapital			
Egenkapital pr 31.12.2020	2 500 000	7 556 664	2 103 054	264 893 580	277 053 298
Årets resultat	-	-	-	169 627 332	169 627 332
Utbytte	-	-	-	-	-
Egenkapital pr 31.12.2021	2 500 000	7 556 664	2 103 054	434 520 912	446 680 629



Til generalforsamlingen i
Follum Capital AS

BHL DA
Elias Smiths vei 24
1337 Sandvika

Org. nr.: 992 768 061

Telefon: 66 85 59 00
E-post: lot@bhl.no
Internett: www.bhl.no

Medlemmer av
Den norske Revisorforening

Ansvarlig revisor:
Leif Ove Tautra

UAVHENGIG REVISORS BERETNING

Konklusjon

Vi har revidert Follum Capital AS' årsregnskap som viser et overskudd på kr. 169 627 332. Årsregnskapet består av balanse per 31. desember 2021, resultatregnskap for regnskapsåret avsluttet per denne datoen og noter til årsregnskapet, herunder et sammendrag av viktige regnskapsprinsipper.

Etter vår mening

- oppfyller årsregnskapet gjeldende lovkrav, og
- gir årsregnskapet et rettviseende bilde av selskapets finansielle stilling per 31. desember 2021 og av dets resultat for regnskapsåret avsluttet per denne datoen i samsvar med regnskapslovens regler og god regnskapsskikk i Norge.

Grunnlag for konklusjonen

Vi har gjennomført revisjonen i samsvar med de internasjonale revisjonsstandardene International Standards on Auditing (ISA-ene). Våre oppgaver og plikter i henhold til disse standardene er beskrevet nedenfor under Revisors oppgaver og plikter ved revisjonen av årsregnskapet. Vi er uavhengige av selskapet slik det kreves i lov, forskrift og International Code of Ethics for Professional Accountants (inkludert internasjonale uavhengighetsstandarder) utstedt av the International Ethics Standards Board for Accountants (IESBA-reglene), og vi har overholdt våre øvrige etiske forpliktelser i samsvar med disse kravene. Innhentet revisjonsbevis er etter vår vurdering tilstrekkelig og hensiktsmessig som grunnlag for vår konklusjon.

Ledelsens ansvar for årsregnskapet

Styret og daglig leder (ledelsen) er ansvarlig for å utarbeide årsregnskapet og for at det gir et rettviseende bilde i samsvar med regnskapslovens regler og god regnskapsskikk i Norge. Ledelsen er også ansvarlig for slik intern kontroll som den finner nødvendig for å kunne utarbeide et årsregnskap som ikke inneholder vesentlig feilinformasjon, verken som følge av misligheter eller utilsiktede feil.

Ved utarbeidelsen av årsregnskapet må ledelsen ta standpunkt til selskapets evne til fortsatt drift og opplyse om forhold av betydning for fortsatt drift. Forutsetningen om fortsatt drift skal legges til grunn for årsregnskapet så lenge det ikke er sannsynlig at virksomheten vil bli avviklet.



BHL DA is a member firm of the "Nexia International" network. Nexia International Limited does not deliver services in its own name or otherwise. Nexia International Limited and the member firms of the Nexia International network (including those members which trade under a name which includes the word NEXIA) are not part of a worldwide partnership. Nexia International Limited does not accept any responsibility for the commission of any act, or omission to act by, or the liabilities of, any of its members. Each member firm within the Nexia International network is a separate legal entity. Nexia International Limited does not accept liability for any loss arising from any action taken, or omission, on the basis of the content in this publication or any documentation and external links provided. The trademarks NEXIA INTERNATIONAL, NEXIA and the NEXIA logo are owned by Nexia International Limited and used under licence. References to Nexia or Nexia International are to Nexia International Limited or to the "Nexia International" network of firms, as the context may dictate. For more information, visit www.nexia.com.



- 2 -



Revisors oppgaver og plikter ved revisjonen av årsregnskapet

Vårt mål er å oppnå betryggende sikkerhet for at årsregnskapet som helhet ikke inneholder vesentlig feilinformasjon, verken som følge av misligheter eller utilsiktede feil, og å avgi en revisjonsberetning som inneholder vår konklusjon. Betryggende sikkerhet er en høy grad av sikkerhet, men ingen garanti for at en revisjon utført i samsvar med ISA-ene, alltid vil avdekke vesentlig feilinformasjon som eksisterer. Feilinformasjon kan oppstå som følge av misligheter eller utilsiktede feil. Feilinformasjon blir vurdert som vesentlig dersom den enkeltvis eller samlet med rimelighet kan forventes å påvirke økonomiske beslutninger som brukerne foretar basert på årsregnskapet.

For videre beskrivelse av revisors oppgaver og plikter vises det til <https://www.revisorforeningen.no/revisjonsberetninger>

Sandvika, 30.06.2022

BHL DA

Leif Ove Tautra
Statsautorisert revisor