



## ÅRSREGNSKAPET FOR REGNSKAPSÅRET 2024 - GENERELL INFORMASJON

### Enheten

Organisasjonsnummer: 988 965 553  
Organisasjonsform: Aksjeselskap  
Foretaksnavn: HALFAST AS  
Forretningsadresse: Ildjarnstad  
3528 HEDALEN

### Regnskapsår

Årsregnskapets periode: 01.01.2024 - 31.12.2024

### Konsern

Morselskap i konsern: Nei

### Regnskapsregler

Regler for små foretak benyttet: Ja  
Benyttet ved utarbeidelsen av årsregnskapet til selskapet: Regnskapslovens alminnelige regler

### Årsregnskapet fastsatt av kompetent organ

Bekreftet av representant for selskapet: Harald Arne Haugen  
Dato for fastsettelse av årsregnskapet: 27.06.2025

### Grunnlag for avgivelse

År 2024: Årsregnskapet er elektronisk innlevert  
År 2023: Tall er hentet fra elektronisk innlevert årsregnskap fra 2024

*Det er ikke krav til at årsregnskapet m.v. som sendes til Regnskapsregisteret er undertegnet. Kontrollen på at dette er utført ligger hos revisor/enhetens øverste organ. Sikkerheten ivaretas ved at innsender har rolle/rettighet for innsending av årsregnskapet via Altinn, og ved at det bekreftes at årsregnskapet er fastsatt av kompetent organ.*

Brønnøysundregistrene, 11.07.2025



## Resultatregnskap

Beløp i: NOK	Note	2024	2023
<b>RESULTATREGNSKAP</b>			
<b>Kostnader</b>			
Lønnskostnad	1		
Annen driftskostnad		29 313	106 941
<b>Sum kostnader</b>		<b>29 313</b>	<b>106 941</b>
<b>Driftsresultat</b>		<b>-29 313</b>	<b>-106 941</b>
<b>Finansinntekter og finanskostnader</b>			
Annen renteinntekt		1 086	
Annen finansinntekt	2	1 000	4 000
Verdiøkning markedsbaserte omløpsmidler		615 436	502 119
<b>Sum finansinntekter</b>		<b>617 522</b>	<b>506 119</b>
Nedskrivning av andre finansielle anleggsmidler		2 116 554	
Annen finanskostnad	2		
<b>Sum finanskostnader</b>		<b>2 116 554</b>	
<b>Netto finans</b>		<b>-1 499 032</b>	<b>506 119</b>
<b>Resultat før skattekostnad</b>		<b>-1 528 345</b>	<b>399 178</b>
Skattekostnad på resultat	3		-16 567
<b>Årsresultat</b>		<b>-1 528 345</b>	<b>415 745</b>
<b>Årsresultat etter minoritetsinteresser</b>		<b>-1 528 345</b>	<b>415 745</b>
<b>Totalresultat</b>		<b>-1 528 345</b>	<b>415 745</b>
<b>Overføringer og disponeringer</b>			
Tilleggsutbytte		81 746	300 000
Avsatt til annen egenkapital			115 745
Overført fra annen egenkapital		-1 610 091	
<b>Sum overføringer og disponeringer</b>		<b>-1 528 345</b>	<b>415 745</b>



### Balanse

Beløp i: NOK	Note	2024	2023
<b>BALANSE - EIENDELER</b>			
<b>Anleggsmidler</b>			
<b>Immaterielle eiendeler</b>			
Utsatt skattefordel	3		
<b>Varige driftsmidler</b>			
Tomter, bygninger o.a. fast eiendom		200 000	200 000
<b>Sum varige driftsmidler</b>		<b>200 000</b>	<b>200 000</b>
<b>Finansielle anleggsmidler</b>			
Investeringer i aksjer og andeler	2		2 116 554
<b>Sum finansielle anleggsmidler</b>			<b>2 116 554</b>
<b>Sum anleggsmidler</b>		<b>200 000</b>	<b>2 316 554</b>
<b>Omløpsmidler</b>			
<b>Varer</b>			
<b>Sum varer</b>		<b>1 238 715</b>	<b>1 238 478</b>
<b>Fordringer</b>			
Andre kortsiktige fordringer		105 275	105 275
<b>Sum fordringer</b>		<b>105 275</b>	<b>105 275</b>
<b>Investeringer</b>			
Aksjer og andeler i foretak i samme konsern	2		
Markedsbaserte aksjer	2		
Andre markedsbaserte finansielle instrumenter	2	3 089 309	2 473 873
Andre finansielle instrumenter	2		
<b>Sum investeringer</b>		<b>3 089 309</b>	<b>2 473 873</b>
<b>Bankinnskudd, kontanter og lignende</b>			
Bankinnskudd, kontanter o.l.		1 437 587	1 555 966
<b>Sum bankinnskudd, kontanter og lignende</b>		<b>1 437 587</b>	<b>1 555 966</b>
<b>Sum omløpsmidler</b>		<b>5 870 886</b>	<b>5 373 591</b>



## Balanse

Beløp i: NOK	Note	2024	2023
<b>SUM EIENDELER</b>		<b>6 070 886</b>	<b>7 690 145</b>
<b>BALANSE - EGENKAPITAL OG GJELD</b>			
<b>Egenkapital</b>			
<b>Innskutt egenkapital</b>			
Aksjekapital	4, 5	100 000	100 000
Beholdning av egne aksjer	4		
Overkurs		254 382	254 382
<b>Sum innskutt egenkapital</b>		<b>354 382</b>	<b>354 382</b>
<b>Opptjent egenkapital</b>			
Annen egenkapital	5	5 742 004	7 352 095
Udekket tap	5		
<b>Sum opptjent egenkapital</b>		<b>5 742 004</b>	<b>7 352 095</b>
<b>Sum egenkapital</b>	5	<b>6 096 386</b>	<b>7 706 477</b>
<b>Gjeld</b>			
<b>Langsiktig gjeld</b>			
Utsatt skatt	3		
<b>Annen langsiktig gjeld</b>			
<b>Sum langsiktig gjeld</b>		<b>0</b>	<b>0</b>
<b>Kortsiktig gjeld</b>			
Leverandørgjeld		-25 500	-25 500
Betalbar skatt	3		
Skyldig offentlige avgifter			-4 150
Annen kortsiktig gjeld			13 318
<b>Sum kortsiktig gjeld</b>		<b>-25 500</b>	<b>-16 332</b>
<b>Sum gjeld</b>		<b>-25 500</b>	<b>-16 332</b>
<b>SUM EGENKAPITAL OG GJELD</b>		<b>6 070 886</b>	<b>7 690 145</b>



## Brønnøysundregistrene

### ÅRSREGNSKAP FOR REGNSKAPSÅRET 2024 - GENERELL INFORMASJON

Journalnummer: 2025 661000

#### Enheten

Organisasjonsnummer: 988 965 553  
Organisasjonsform: Aksjeselskap  
Foretaksnavn: HALFAST AS  
Forretningsadresse: Ildjarnstad  
3528 HEDALEN

#### Regnskapsår

Årsregnskapets periode: 01.01.2024 - 31.12.2024

#### Konsern

Morselskap i konsern: Nei

#### Regnskapsregler

Regler for små foretak benyttet: Ja  
Benyttet ved utarbeidelsen av  
årsregnskapet til selskapet: Regnskapslovens alminnelige regler

#### Årsregnskapet fastsatt av kompetent organ

Bekreftet av representant for selskapet: Harald Arne Haugen  
Dato for fastsettelse av årsregnskapet: 27.06.2025

#### Revisjon

Selskapet har besluttet at årsregnskapet  
ikke skal revideres: Ja  
Årsregnskapet er utarbeidet av ekstern  
autorisert regnskapsfører: Ja  
Ekstern autorisert regnskapsfører har i  
løpet av regnskapsåret bistått ved den  
løpende regnskapsføringen eller utført  
andre tjenester for selskapet enn å  
utarbeide årsregnskapet: Ja

#### Grunnlag for avgivelse

År 2024: Årsregnskap er elektronisk innlevert.  
År 2023: Tall er hentet fra elektronisk innlevert årsregnskap fra 2024.

*Det er ikke krav til at årsregnskapet m.v. som sendes til Regnskapsregisteret er undertegnet. Kontrollen på at dette er utført ligger hos revisor/enhetens øverste organ. Sikkerheten ivaretas ved at innsender har rolle/rettighet for innsending av årsregnskapet via Altinn, og ved at det bekreftes at årsregnskapet er fastsatt av kompetent organ.*

Brønnøysundregistrene, 10.07.2025

---

Brønnøysundregistrene  
Postadresse: Postboks 900, 8910 Brønnøysund  
Telefon: 75 00 75 00  
E-post: firmapost@brreg.no Internett: www.brreg.no  
Organisasjonsnummer: 974 760 673



Organisasjonsnr: 988 965 553  
HALFAST AS

## RESULTATREGNSKAP

Beløp i: NOK	Note	2024	2023
<b>RESULTATREGNSKAP</b>			
<b>Kostnader</b>			
Lønnskostnad	1		
Annen driftskostnad		29 313	106 941
<b>Sum kostnader</b>		<b>29 313</b>	<b>106 941</b>
<b>Driftsresultat</b>		<b>-29 313</b>	<b>-106 941</b>
<b>Finansinntekter og finanskostnader</b>			
Annen renteinntekt		1 086	
Annen finansinntekt	2	1 000	4 000
Verdiøkning markedsbaserte omløpsmidler		615 436	502 119
<b>Sum finansinntekter</b>		<b>617 522</b>	<b>506 119</b>
Nedskrivning av andre finansielle anleggsmidler		2 116 554	
Annen finanskostnad	2		
<b>Sum finanskostnader</b>		<b>2 116 554</b>	
<b>Netto finans</b>		<b>-1 499 032</b>	<b>506 119</b>
<b>Resultat før skattekostnad</b>		<b>-1 528 345</b>	<b>399 178</b>
Skattekostnad på resultat	3		-16 567
<b>Årsresultat</b>		<b>-1 528 345</b>	<b>415 745</b>
<b>Årsresultat etter minoritetsinteresser</b>		<b>-1 528 345</b>	<b>415 745</b>
<b>Totalresultat</b>		<b>-1 528 345</b>	<b>415 745</b>
<b>Overføringer og disponeringer</b>			
Tilleggsutbytte		81 746	300 000
Avsatt til annen egenkapital			115 745
Overført fra annen egenkapital		-1 610 091	
<b>Sum overføringer og disponeringer</b>		<b>-1 528 345</b>	<b>415 745</b>



Organisasjonsnr: 988 965 553  
HALFAST AS

## BALANSE

Beløp i: NOK	Note	2024	2023
<b>BALANSE - EIENDELER</b>			
<b>Anleggsmidler</b>			
<b>Immaterielle eiendeler</b>			
Utsatt skattefordel	3		
<b>Varige driftsmidler</b>			
Tomter, bygninger o.a.			
fast eiendom		200 000	200 000
<b>Sum varige driftsmidler</b>		<b>200 000</b>	<b>200 000</b>
<b>Finansielle anleggsmidler</b>			
Investeringer i aksjer og			
andeler	2		2 116 554
<b>Sum finansielle</b>			<b>2 116 554</b>
<b>anleggsmidler</b>			
<b>Sum anleggsmidler</b>		<b>200 000</b>	<b>2 316 554</b>
<b>Omløpsmidler</b>			
<b>Varer</b>			
<b>Sum varer</b>		<b>1 238 715</b>	<b>1 238 478</b>
<b>Fordringer</b>			
Andre kortsiktige			
fordringer		105 275	105 275
<b>Sum fordringer</b>		<b>105 275</b>	<b>105 275</b>
<b>Investeringer</b>			
Aksjer og andeler i			
foretak i samme konsern	2		
Markedsbaserte aksjer	2		
Andre markedsbaserte			
finansielle instrumenter	2	3 089 309	2 473 873
Andre finansielle			
instrumenter	2		
<b>Sum investeringer</b>		<b>3 089 309</b>	<b>2 473 873</b>
<b>Bankinnskudd, kontanter</b>			
<b>og lignende</b>			
Bankinnskudd, kontanter o.			
l.		1 437 587	1 555 966
<b>Sum bankinnskudd,</b>			
<b>kontanter og lignende</b>		<b>1 437 587</b>	<b>1 555 966</b>
<b>Sum omløpsmidler</b>		<b>5 870 886</b>	<b>5 373 591</b>
<b>SUM EIENDELER</b>		<b>6 070 886</b>	<b>7 690 145</b>



## BALANSE - EGENKAPITAL OG GJELD

### Egenkapital

#### Innskutt egenkapital

Aksjekapital	4, 5	100 000	100 000
Beholdning av egne aksjer	4		
Overkurs		254 382	254 382
<b>Sum innskutt egenkapital</b>		<b>354 382</b>	<b>354 382</b>

#### Opptjent egenkapital

Annen egenkapital	5	5 742 004	7 352 095
Udekket tap	5		
<b>Sum opptjent egenkapital</b>		<b>5 742 004</b>	<b>7 352 095</b>

<b>Sum egenkapital</b>	<b>5</b>	<b>6 096 386</b>	<b>7 706 477</b>
------------------------	----------	------------------	------------------

### Gjeld

#### Langsiktig gjeld

Utsatt skatt	3		
<b>Annen langsiktig gjeld</b>			
<b>Sum langsiktig gjeld</b>		<b>0</b>	<b>0</b>

#### Kortsiktig gjeld

Leverandørgjeld		-25 500	-25 500
Betalbar skatt	3		
Skyldig offentlige avgifter			-4 150
Annen kortsiktig gjeld			13 318
<b>Sum kortsiktig gjeld</b>		<b>-25 500</b>	<b>-16 332</b>

<b>Sum gjeld</b>		<b>-25 500</b>	<b>-16 332</b>
------------------	--	----------------	----------------

<b>SUM EGENKAPITAL OG GJELD</b>		<b>6 070 886</b>	<b>7 690 145</b>
---------------------------------	--	------------------	------------------



Organisasjonsnr: 988 965 553  
HALFAST AS

NOTEOPPLYSNINGER - SELSKAP - alle poster oppgitt i hele tall

**Note**

1

Antall årsverk i regnskapsåret  
0.00

Sum Beløp

Balanseført verdi 31.12. Varige driftsmidler Immaterielle eiend.

**Konsernregnskap**

Morselskapet sitt navn

Forretningskontor for morselskapet

**Begrunnelse for at datterselskap er utelatt fra konsolideringen**

Samlet beløp - tilknyttet selskap Årets Fjorårets


Samlet beløp - foretak i samme konsern Årets Fjorårets

Samlet beløp - foretak i samme konsern Årets Fjorårets

Samlet beløp - felles kontrollert virksomhet Årets Fjorårets

Pantstillelse Beløp

Beholdning av egne aksjer Antall Pålydende Andel av aksjek.



# Årsregnskap 2024


## Halfast AS

**Resultatregnskap**  
**Balanse**  
**Noter til regnskapet**


**Org.nr.: 988 965 553**



<b>Resultatregnskap</b>			
<b>Halfast AS</b>			
<b>Driftsinntekter og driftskostnader</b>	<b>Note</b>	<b>2024</b>	<b>2023</b>
Annen driftskostnad		29 313	106 941
<b>Sum driftskostnader</b>		<b>29 313</b>	<b>106 941</b>
<b>Driftsresultat</b>		<b>-29 313</b>	<b>-106 941</b>
<b>Finansinntekter og finanskostnader</b>			
Annen renteinntekt		1 086	0
Annen finansinntekt	2	1 000	4 000
Verdiøkning markedsbaserte omløpsmidler		615 436	502 119
Nedskrivning av andre finansielle anleggsmidler		2 116 554	0
<b>Resultat av finansposter</b>		<b>-1 499 032</b>	<b>506 119</b>
Resultat før skattekostnad		-1 528 345	399 178
Skattekostnad på resultat	3	0	-16 567
<b>Resultat</b>		<b>-1 528 345</b>	<b>415 745</b>
<b>Årsresultat</b>		<b>-1 528 345</b>	<b>415 745</b>
<b>Overføringer</b>			
Tilleggsutbytte		81 746	300 000
Avsatt til annen egenkapital		0	115 745
Overført fra annen egenkapital		1 610 091	0
<b>Sum overføringer</b>		<b>-1 528 345</b>	<b>415 745</b>



<b>Balanse</b>			
<b>Halfast AS</b>			
<b>Eiendeler</b>	<b>Note</b>	<b>2024</b>	<b>2023</b>
<b>Anleggsmidler</b>			
Tomter, bygninger o.a. fast eiendom		200 000	200 000
<b>Sum varige driftsmidler</b>		<b>200 000</b>	<b>200 000</b>
<b>Finansielle anleggsmidler</b>			
Investeringer i aksjer og andeler	2	0	2 116 554
<b>Sum finansielle anleggsmidler</b>		<b>0</b>	<b>2 116 554</b>
<b>Sum anleggsmidler</b>		<b>200 000</b>	<b>2 316 554</b>
<b>Omløpsmidler</b>			
Lager av varer og annen beholdning		1 238 715	1 238 478
<b>Fordringer</b>			
Andre kortsiktige fordringer		105 275	105 275
<b>Sum fordringer</b>		<b>105 275</b>	<b>105 275</b>
<b>Investeringer</b>			
Andre markedsbaserte finansielle instrumenter	2	3 089 309	2 473 873
<b>Sum investeringer</b>		<b>3 089 309</b>	<b>2 473 873</b>
Bankinnskudd, kontanter o.l.		1 437 587	1 555 966
<b>Sum omløpsmidler</b>		<b>5 870 886</b>	<b>5 373 591</b>
<b>Sum eiendeler</b>		<b>6 070 886</b>	<b>7 690 145</b>
<b>Halfast AS</b>			<b>Side 3</b>

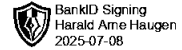


<b>Balanse</b>			
<b>Halfast AS</b>			
<b>Egenkapital og gjeld</b>	<b>Note</b>	<b>2024</b>	<b>2023</b>
<b>Egenkapital</b>			
<b>Innskutt egenkapital</b>			
Aksjekapital	4, 5	100 000	100 000
Overkurs		254 382	254 382
<b>Sum innskutt egenkapital</b>		<b>354 382</b>	<b>354 382</b>
<b>Opptjent egenkapital</b>			
Annen egenkapital	5	5 742 004	7 352 095
<b>Sum opptjent egenkapital</b>		<b>5 742 004</b>	<b>7 352 095</b>
<b>Sum egenkapital</b>	<b>5</b>	<b>6 096 386</b>	<b>7 706 477</b>
<b>Gjeld</b>			
<b>Avsetning for forpliktelser</b>			
<b>Kortsiktig gjeld</b>			
Leverandørgjeld		-25 500	-25 500
Skyldig offentlige avgifter		0	-4 150
Annen kortsiktig gjeld		0	13 318
<b>Sum kortsiktig gjeld</b>		<b>-25 500</b>	<b>-16 332</b>
<b>Sum gjeld</b>		<b>-25 500</b>	<b>-16 332</b>
<b>Sum egenkapital og gjeld</b>		<b>6 070 886</b>	<b>7 690 145</b>

Hedalen, 27.06.2025  
Styret i Halfast AS

\_\_\_\_\_  
Harald Arne Haugen  
styreleder/daglig leder

**Halfast AS** **Side 4**



## Regnskapsprinsipper

Årsregnskapet er satt opp i samsvar med regnskapsloven og NRS 8 - God regnskapsskikk for små foretak.

### Skatt

Skattekostnaden i resultatregnskapet omfatter både periodens betalbare skatt og endring i utsatt skatt. Utsatt skatt er beregnet med 22 % på grunnlag av de midlertidige forskjeller som eksisterer mellom regnskapsmessige og skattemessige verdier, samt ligningsmessig underskudd til fremføring ved utgangen av regnskapsåret. Skatteøkende og skattereduserende midlertidige forskjeller som reverserer eller kan reverseres i samme periode er utlignet og nettoført.

### Klassifisering og vurdering av anleggsmidler

Anleggsmidler omfatter eiendeler bestemt til varig eie og bruk. Anleggsmidler er vurdert til anskaffelseskost. Varige driftsmidler balanseføres og avskrives over driftsmidlets økonomiske levetid. Varige driftsmidler nedskrives til gjenvinnbart beløp ved verdifall som forventes ikke å være forbigående. Gjenvinnbart beløp er det høyeste av netto salgsverdi og verdi i bruk. Verdi i bruk er nåverdi av fremtidige kontantstrømmer knyttet til eiendelen. Nedskrivningen reverseres når grunnlaget for nedskrivningen ikke lenger er til stede.

### Klassifisering og vurdering av omløpsmidler


Omløpsmidler og kortsiktig gjeld omfatter normalt poster som forfaller til betaling innen ett år etter balansedagen, samt poster som knytter seg til varekretsløpet. Omløpsmidler vurderes til laveste verdi av anskaffelseskost og virkelig verdi. Verdipapirer vurderes imidlertid til virkelig verdi.

### Varer

Varer er vurdert til det laveste av anskaffelseskost og netto salgsverdi.


### Fordringer

Kundefordringer og andre fordringer oppføres til pålydende etter fradrag for avsetning til forventet tap. Avsetning til tap gjøres på grunnlag av en individuell vurdering av de enkelte fordringene.



## Note 1 Lønnskostnader

Halfast AS har ikke hatt lønns- eller personalkostnader i 2024 og det foreligger heller ingen slike forpliktelser.



## Note 2 Verdipapirer – rapportnote

	Anskaffelses kost	Balansført verdi
<b>Omløpsmidler</b>		
DNB Aktiv 50 A Aksjedel	313 635	495 396
DNB Aktiv 50 A Rentedel	237 569	492 629
DNB Global Indeks A	200 001	726 900
DNB Health Care A	99 999	260 616
DNB Teknologi A	185 325	1 094 486
Dnb Private Equity I AS	19 281	19 281
<b>Sum</b>	<b>1 055 809</b>	<b>3 089 309</b>


## Note 3 Skatt

Årets skattekostnad	2024	2023
Resultatført skatt på ordinært resultat:		
Betalbar skatt	0	0
For mye/lite avsatt tidligere år	0	608
Endring i utsatt skattefordel	0	-17 175
<b>Skattekostnad ordinært resultat</b>	<b>0</b>	<b>-16 567</b>
Skattepliktig inntekt:		
Resultat før skatt	-1 528 345	399 178
Permanente forskjeller	1 501 285	-506 119
Endring i midlertidige forskjeller	26 988	14 663
<b>Skattepliktig inntekt</b>	<b>-72</b>	<b>-92 278</b>
Betalbar skatt i balansen:		
Betalbar skatt på årets resultat	0	0
<b>Sum betalbar skatt i balansen</b>	<b>0</b>	<b>0</b>

Skatteeffekten av midlertidige forskjeller og underskudd til fremføring som har gitt opphav til utsatt skatt og utsatte skattefordeler, spesifisert på typer av midlertidige forskjeller

	2024	2023	Endring
Varebeholdning	0	951	950
Gevinst – og tapskonto	36 415	62 453	26 037
<b>Sum</b>	<b>36 416</b>	<b>63 404</b>	<b>26 988</b>
Akkumulert fremførbart underskudd	-92 350	-92 278	72
Inngår ikke i beregningen av utsatt skatt	55 934	28 874	-27 060
<b>Utsatt skattefordel (22 %)</b>	<b>0</b>	<b>0</b>	<b>0</b>

I henhold til God regnskapsskikk for små foretak balanseføres ikke utsatt skattefordel.



## Note 4 Aksjonærer

Aksjekapitalen i Halfast AS pr. 31.12 består av følgende aksjeklasser:

	Antall	Pålydende	Bokført
A-aksjer	10	1 000,0	10 000
B-aksjer	90	1 000,0	90 000
<b>Sum</b>	<b>100</b>		<b>100 000</b>

## Eierstruktur

De største aksjonærene i % pr. 31.12 var:

	A-aksjer	B-aksjer	Sum	Eierandel	Stemmeandel
Harald Arne Haugen	10	40	50	50,0	50,0
Kjartan Pelerud Haugen		30	30	30,0	30,0
Tonje Haugen		20	20	20,0	20,0
<b>Totalt antall aksjer</b>	<b>10</b>	<b>90</b>	<b>100</b>	<b>100,0</b>	<b>100,0</b>

Aksjer eiet av medlemmer i styret og daglig leder:

Navn	Verv	A-aksjer	B-aksjer
Harald Arne Haugen	styreleder/daglig leder	10	40
<b>Totalt antall aksjer</b>		<b>10</b>	<b>40</b>

## Note 5 Egenkapital

	Aksjekapital	Overkurs	Annen egenkapital	Sum egenkapital
Pr. 31.12.2023	100 000	254 382	7 352 095	7 706 477
Årets resultat			-1 528 345	-1 528 345
Tilleggsutbytte			-81 746	-81 746
<b>Pr. 31.12.2024</b>	<b>100 000</b>	<b>254 382</b>	<b>5 742 004</b>	<b>6 096 386</b>