



ÅRSREGNSKAPET FOR REGNSKAPSÅRET 2020 - GENERELL INFORMASJON

Enheten

Organisasjonsnummer:	989 062 689
Organisasjonsform:	Aksjeselskap
Foretaksnavn:	PKS HOLDING AS
Forretningsadresse:	Røyseplassen 18 3033 DRAMMEN

Regnskapsår

Årsregnskapets periode:	01.01.2020 - 31.12.2020
-------------------------	-------------------------

Konsern

Mørselskap i konsern:	Ja
Konsernregnskap lagt ved:	Ja

Regnskapsregler

Regler for små foretak benyttet:	Nei
Benyttet ved utarbeidelsen av årsregnskapet til selskapet:	Regnskapslovens alminnelige regler
Benyttet ved utarbeidelsen av årsregnskapet til konsernet:	Regnskapslovens alminnelige regler

Årsregnskapet fastsatt av kompetent organ

Bekreftet av representant for selskapet:	Kai Runar Bråthen
Dato for fastsettelse av årsregnskapet:	31.08.2021

Grunnlag for avgivelse

År 2020: Årsregnskapet er elektronisk innlevert
År 2019: Tall er hentet fra elektronisk innlevert årsregnskap fra 2020

Det er ikke krav til at årsregnskapet m.v. som sendes til Regnskapsregisteret er undertegnet. Kontrollen på at dette er utført ligger hos revisor/enhetens øverste organ. Sikkerheten ivaretas ved at innsender har rolle/rettighet for innsending av årsregnskapet via Altinn, og ved at det bekreftes at årsregnskapet er fastsatt av kompetent organ.

Brønnøysundregistrene, 22.01.2023



Resultatregnskap

Beløp i: NOK	Note	2020	2019
RESULTATREGNSKAP			
Kostnader			
Annen driftskostnad	4	94 107	78 476
Sum kostnader		94 107	78 476
Driftsresultat		-94 107	-78 476
Finansinntekter og finanskostnader			
Inntekt på investering i datterselskap og tilknyttet selskap		624 000	832 000
Annen renteinntekt		27	53
Sum finansinntekter		624 027	832 053
Nedskrivning av finansielle eiendeler			27 744
Rentekostnad til foretak i samme konsern		293 969	249 574
Annen rentekostnad		5 660	2 340
Sum finanskostnader		299 629	279 658
Netto finans		324 398	552 395
Ordinært resultat før skattekostnad		230 291	473 919
Skattekostnad på ordinært resultat	10		
Ordinært resultat etter skattekostnad		230 291	473 919
Årsresultat		230 291	473 919
Minoritetsinteresser		0	0
Årsresultat etter minoritetsinteresser		230 291	473 919
Overføringer og disponeringer			
Tilleggsutbytte		1 500 000	1 600 000
Overføringer til/fra annen egenkapital	11	-1 269 709	-1 126 081
Sum overføringer og disponeringer	11	230 291	473 919



Balanse

Beløp i: NOK	Note	2020	2019
BALANSE - EIENDELER			
Anleggsmidler			
Immaterielle eiendeler			
Finansielle anleggsmidler			
Investering i datterselskap	6	7 835 997	7 835 997
Lån til foretak i samme konsern	7	2 811 250	2 800 000
Andre fordringer	17	6 378 000	6 378 000
Sum finansielle anleggsmidler		17 025 247	17 013 997
Sum anleggsmidler		17 025 247	17 013 997
Omløpsmidler			
Varer			
Varer		0	0
Sum varer		0	0
Fordringer			
Kundefordringer		0	0
Andre fordringer		624 000	848 683
Konsernfordringer		129 980	2 797 594
Sum fordringer		753 980	3 646 277
Bankinnskudd, kontanter og lignende			
Bankinnskudd, kontanter og lignende	12	5 217	106 174
Sum bankinnskudd, kontanter og lignende		5 217	106 174
Sum omløpsmidler		759 197	3 752 451
SUM EIENDELER		17 784 444	20 766 448

BALANSE - EGENKAPITAL OG GJELD

Egenkapital

Innskutt egenkapital



Balanse

Beløp i: NOK	Note	2020	2019
Selskapskapital	9	100 000	100 000
Overkurs		80 608	80 608
Sum innskutt egenkapital		180 608	180 608
Opptjent egenkapital			
Annen egenkapital		7 910 524	9 180 233
Sum opptjent egenkapital		7 910 524	9 180 233
Minoritetsinteresser		0	0
Sum egenkapital	11	8 091 132	9 360 841
Gjeld			
Langsiktig gjeld			
Utsatt skatt		0	0
Sum avsetninger for forpliktelser		0	0
Annen langsiktig gjeld			
Øvrig langsiktig gjeld	7	7 640 241	9 852 813
Sum annen langsiktig gjeld		7 640 241	9 852 813
Sum langsiktig gjeld		7 640 241	9 852 813
Kortsiktig gjeld			
Gjeld til kredittinstitusjoner		0	0
Leverandørgjeld		102 878	85 379
Betalbar skatt		0	0
Skyldige offentlige avgifter		0	0
Utbytte		0	0
Kortsiktig konserngjeld		1 780 019	1 451 545
Annen kortsiktig gjeld	7	170 173	15 869
Sum kortsiktig gjeld		2 053 070	1 552 793
Sum gjeld		9 693 311	11 405 606
SUM EGENKAPITAL OG GJELD		17 784 443	20 766 447



Konsernets resultatregnskap

Beløp i: NOK	Note	2020	2019
RESULTATREGNSKAP			
Inntekter			
Salgsinntekt		57 007 482	82 257 068
Annen driftsinntekt		4 928 773	9 352 293
Sum inntekter	2	61 936 255	91 609 361
Kostnader			
Varekostnad	3	43 424 055	59 919 728
Lønnskostnad	4	11 689 033	13 002 433
Avskrivning på varige driftsmidler og immaterielle eiendeler	5	1 614 573	1 662 983
Annen driftskostnad	4,16	9 990 793	8 770 897
Sum kostnader		66 718 454	83 356 041
Driftsresultat		-4 782 199	8 253 320
Finansinntekter og finanskostnader			
Inntekt på investering i datterselskap og tilknyttet selskap		0	0
Annen renteinntekt		53 737	45 614
Annen finansinntekt		59 706	31 369
Sum finansinntekter		113 443	76 983
Annen rentekostnad		1 596 401	1 746 927
Annen finanskostnad		55 502	18 819
Sum finanskostnader		1 651 903	1 765 746
Netto finans		-1 538 460	-1 688 763
Ordinært resultat før skattekostnad		-6 320 659	6 564 557
Skattekostnad på ordinært resultat	10	26 382	786 647
Ordinært resultat etter skattekostnad		-6 347 041	5 777 910
Årsresultat		-6 347 041	5 777 910
Minoritetsinteresser		-515 716	1 603 171
Årsresultat etter minoritetsinteresser		-5 831 325	4 174 739



Konsernets resultatregnskap

Beløp i: NOK	Note	2020	2019
Overføringer og disponeringer			
Tilleggsutbytte		1 500 000	1 600 000
Overføringer til/fra annen egenkapital	11	-7 331 325	2 574 739
Sum overføringer og disponeringer	11	-5 831 325	4 174 739



Konsernets balanse

Beløp i: NOK	Note	2020	2019
BALANSE - EIENDELER			
Anleggsmidler			
Immaterielle eiendeler			
Forskning og utvikling	5	826 481	368 050
Sum immaterielle eiendeler		826 481	368 050
Varige driftsmidler			
Tomter, bygninger og annen fast eiendom	5,8	32 779 749	30 938 749
Driftsløsøre, inventar, verktøy, kontormaskiner og lignende	5,8	2 667 503	2 652 538
Sum varige driftsmidler		35 447 252	33 591 287
Finansielle anleggsmidler			
Andre fordringer	17	6 378 000	6 378 000
Sum finansielle anleggsmidler		6 378 000	6 378 000
Sum anleggsmidler		42 651 733	40 337 337
Omløpsmidler			
Varer			
Varer	3, 8	6 454 214	4 303 283
Sum varer		6 454 214	4 303 283
Fordringer			
Kundefordringer	8,13	16 268 579	23 117 062
Andre fordringer		2 817 925	3 197 770
Sum fordringer		19 086 504	26 314 832
Bankinnskudd, kontanter og lignende			
Bankinnskudd, kontanter og lignende	12	8 102 469	13 797 173
Sum bankinnskudd, kontanter og lignende		8 102 469	13 797 173
Sum omløpsmidler		33 643 187	44 415 288
SUM EIENDELER		76 294 920	84 752 625



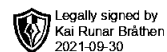
Konsernets balanse

Beløp i: NOK	Note	2020	2019
BALANSE - EGENKAPITAL OG GJELD			
Egenkapital			
Innskutt egenkapital			
Selskapskapital	9	100 000	100 000
Overkurs		80 608	80 608
Sum innskutt egenkapital		180 608	180 608
Opptjent egenkapital			
Annen egenkapital		10 469 864	15 208 993
Sum opptjent egenkapital		10 469 864	15 208 993
Minoritetsinteresser		6 767 680	7 859 396
Sum egenkapital	11	17 418 152	23 248 997
Gjeld			
Langsiktig gjeld			
Utsatt skatt	10	1 629 703	2 113 016
Sum avsetninger for forpliktelser		1 629 703	2 113 016
Annen langsiktig gjeld			
Gjeld til kredittinstitusjoner	8	28 961 558	26 687 803
Sum annen langsiktig gjeld		28 961 558	26 687 803
Sum langsiktig gjeld		30 591 261	28 800 819
Kortsiktig gjeld			
Gjeld til kredittinstitusjoner	8	11 935 113	12 790 096
Leverandørgjeld		4 758 460	8 455 290
Betalbar skatt	10	509 695	851 524
Skyldige offentlige avgifter		2 996 716	3 795 997
Utbytte	11	576 000	768 000
Annen kortsiktig gjeld	7	7 509 523	6 041 902
Sum kortsiktig gjeld		28 285 507	32 702 809
Sum gjeld		58 876 768	61 503 628
SUM EGENKAPITAL OG GJELD		76 294 920	84 752 625



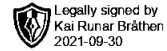
Konsernets balanse

Beløp i: NOK	Note	2020	2019
---------------------	-------------	-------------	-------------



Konsernregnskap 2020

Pks Holding AS



PKS Holding AS

Årsberetning for 2020

Virksomhetens art og lokalisering

Morselskapets virksomhet er utelukkende eierskap i andre selskaper. Konsernets virksomhet er handel av alt materiell knyttet til rekkverksløsninger, prosjektorientert levering til store byggeprosjekter, salg av møbler til hoteller og restauranter og utleie av næringsseiendom. Virksomheten er lokalisert i Drammen kommune. Konsernet består pr. 31.12.2020 av morselskapet PKS Holding AS, PKS Group AS (som eier 100 % av PKS Industri AS, PKS Q AS, Glassleverandøren AS og PKS Scandinavia AS), Lerpeveien 25 AS og Sitting Scandinavia AS. Eierandelen er hhv. 75 % i PKS Group AS, 52 % i Lerpeveien 25 AS og 100 % i Sitting Scandinavia AS.

Redegjørelse for årsregnskapet

Morselskapet:

Selskapets resultat stammer fra finansielle investeringer. Årsresultatet for 2020 utgjør kr 230 291. Egenkapitalandelen pr. 31.12.2020 var ca. 45,5 % av en total kapital på kr 17,8 mill.

Konsernet:

Konsernets omsetning viser kr 62 mill, som er en reduksjon med kr 30 mill. Konsernets årsresultat viser kr -6,3 mill, hvorav kr -5,8 mill. tilhører majoriteten. Konsernets likviditetsbeholdning viste ved utgangen av året kr 8,1 mill, hvorav kr 7,6 mill. er frie midler. Totalkapitalen i konsernet utgjør ca. kr 76 mill, hvorav egenkapitalen utgjør ca. kr 17,4 mill. Situasjonen og utviklingen inn i 2021 for PKS Group AS gir forventninger om at konsernet vil ha en bedring i resultat for inneværende år. Leieinntektene i Lerpeveien 25 AS har gitt stabile overskudd. Styret anser at resultatregnskapet og balansen gir et rettvise uttrykk for resultat og utvikling i løpet av 2020.

Redegjørelse for foretakets utsikter

Konsernet:

Etterspørselen etter de produkter som inngår i PKS Group konsernet og Sitting Scandinavia AS sitt produktspekter har hatt en vesentlig nedgang som følge av Covid-19. Styret er innforstått med at virkningene av Covid-19 vil få en negativ effekt på selskapenes inntjening og resultat i 2021.

Styret vil, sammen med ledelsen, følge situasjonen tett og vurdere tiltak løpende.

Finansiell risiko

Markedsrisiko:


Konsernets markedsrisiko relateres spesielt til endringer i etterspørselen, noe som ikke anses som spesielt utfordrende med hensyn på signaler om fortsatt høy byggeaktivitet og at konsernets produkter anses som tidsriktige og av høy kvalitet. Det anses heller ikke å foreligge vesentlig risiko relatert til konsernets utleievirksomhet. Konsernet er eksponert mot rente- og valutarisiko. Det vesentligste av konsernets varekjøp er import. Konsernet er derfor eksponert mot risiko i valutamarkedet.

Kredittrisiko:

Risikoen for tap på fordringer er vurdert som relativt lav basert på historiske data. Selskapet/konsernet har ikke inngått avtaler som minimerer kredittrisikoen.

Likviditetsrisiko:

Konsernet har vært igjennom en tynge periode både resultat- og likviditetsmessig, men har nå konsolidert og er i en positiv utvikling. Styret er av den formening at selskapet, i den grad det både er mulig og økonomisk forsvarlig, har tilfredsstillende sikringsrutiner rundt finansiell risiko.



Fortsatt drift

Årsregnskapet for 2020 er satt opp under forutsetning om fortsatt drift. Styret viser her til den informasjon som vi har gitt under redegjørelsen for årsregnskapet ovenfor. Det bekreftes herved at forutsetningen er til stede.

Forsknings- og utviklingsaktiviteter

Konsernet har ingen slike aktiviteter pågående i 2020.

Arbeidsmiljø

Sykefraværet i konsernet var ca. 1,8 % i regnskapsåret. Det har ikke forekommet arbeidsuhell i løpet av året som har resultert i personskader. Styret og daglig leder mener arbeidsmiljøet er tilfredsstillende, men vurderer løpende behovet for forbedringer. Samarbeidet med de ansatte har vært konstruktivt og bidratt positivt til driften.

Likestilling

Ved årets slutt var det ingen ansatt i morselskapet. Det er ingen kvinner i styret. Etter vår oppfatning er likestillingsspørsmål i konsernet tilfredsstillende ivaretatt, og det er ikke iverksatt eller planlagt konkrete tiltak innenfor dette området. Det er ikke mottatt tilbakemeldinger, verken fra kvinner eller menn, i medarbeidersamtaler på at noen opplever selskapets personalpolitikk som kjønnsdiskriminerende. Konsernet sysselsatte ca. 15 årsverk i regnskapsåret.

Ytre miljø

Det er konsernets målsetting å fremstå som et konsern med miljøvennlige virksomheter. Ingen del av konsernets virksomhet er regulert av konsesjoner eller pålegg. Konsernets produkter blir transportert med lastebil og båt, noe som virker belastende på det ytre miljøet.

Styrets forslag til disponering av overskudd


Årsresultatet, kr 230 291-, foreslås disponert slik:

- Overført fra annen egenkapital kr - 1 269 709
- Tilleggsutbytte kr 1 500 000

Konsernet hadde et underskudd på kr 6 347 041.

Drammen, 31.08.2021

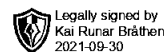
Kai Runar Bråthen
Styrets leder



Resultatregnskap

Pks Holding AS

Morselskap			Konsern	
2020	2019	Note	2020	2019
Driftsinntekter og driftskostnader				
0	0		57 007 482	82 257 068
0	0		4 928 773	9 352 293
<u>0</u>	<u>0</u>	2	<u>61 936 256</u>	<u>91 609 361</u>
0	0	3	43 424 055	59 919 728
0	0	4	11 689 033	13 002 433
0	0	5	1 614 573	1 662 983
94 107	78 476	4, 16	9 990 793	8 770 897
<u>94 107</u>	<u>78 476</u>		<u>66 718 454</u>	<u>83 356 041</u>
<u>-94 107</u>	<u>-78 476</u>		<u>-4 782 199</u>	<u>8 253 320</u>
Finansinntekter og finanskostnader				
624 000	832 000		0	0
28	53		53 736	45 614
0	0		59 706	31 369
0	27 744		0	0
293 969	249 574		0	0
5 660	2 340		1 596 401	1 746 927
0	0		55 502	18 819
<u>324 398</u>	<u>552 395</u>		<u>-1 538 460</u>	<u>-1 688 763</u>
<u>230 291</u>	<u>473 919</u>		<u>-6 320 659</u>	<u>6 564 557</u>
0	0	10	26 382	786 647
<u>230 291</u>	<u>473 919</u>		<u>-6 347 041</u>	<u>5 777 910</u>
0	0		-515 716	1 603 171
230 291	473 919		-5 831 325	4 174 739
1 500 000	1 600 000		1 500 000	1 600 000
-1 269 709	-1 126 081	11	-7 331 325	2 574 739
<u>230 291</u>	<u>473 919</u>	11	<u>-5 831 325</u>	<u>4 174 739</u>




Legally signed by
Kai Runar Bråthen
2021-09-30

Balanse Pks Holding AS

Morselskap			Konsern	
2020	2019	Note	2020	2019
Egenkapital og gjeld				
Innskutt egenkapital				
100 000	100 000	9	100 000	100 000
80 608	80 608		80 608	80 608
180 608	180 608		180 608	180 608
Opptjent egenkapital				
7 910 524	9 180 233		10 469 864	15 208 993
7 910 524	9 180 233		10 469 864	15 208 993
0	0		6 767 680	7 859 396
8 091 132	9 360 841	11	17 418 152	23 248 997
Gjeld				
Avsetning for forpliktelser				
0	0	10	1 629 703	2 113 016
0	0		1 629 703	2 113 016
Annen langsiktig gjeld				
0	0	8	28 961 558	26 687 803
7 640 241	9 852 813	7, 8	0	0
7 640 241	9 852 813		28 961 558	26 687 803
Kortsiktig gjeld				
0	0	8	11 935 113	12 790 096
102 878	85 379		4 758 460	8 455 290
0	0	10	509 695	851 524
0	0		2 996 716	3 795 997
0	0	11	576 000	768 000
-1 780 019	-1 451 545		0	0
170 173	15 869	7	7 509 523	6 041 901
2 053 070	1 552 793		28 285 507	32 702 809
9 693 311	11 405 606		58 876 769	61 503 628
17 784 443	20 766 447		76 294 920	84 752 625

Drammen, 31.08.2021
Styret i Pks Holding AS

Kai Runar Bråthen
styreleder



PKS Holding AS

Noter til årsregnskapet for 2020

Note 1 - Regnskapsprinsipper

Årsregnskapet er satt opp i samsvar med regnskapsloven, norske regnskapsstandarder og god regnskapsskikk.

Aksjer i datterselskap og tilknyttet selskap

Datterselskap er selskaper der morselskapet har kontroll, og dermed bestemmende innflytelse på enhetens finansielle og operasjonelle strategi, normalt ved å eie mer enn halvparten av den stemmeberettigede kapitalen. Investeringer med 20 - 50 % stemmeberettiget kapital og betydelig innflytelse defineres som tilknyttede selskaper.

Konsernregnskapet omfatter, foruten morselskapet, datterselskapene PKS Group AS, Lerpeveien 25 AS og Sitting Scandinavia AS.

Konsolideringsprinsipper

I konsernregnskapet erstattes posten aksjer i datterselskap med datterselskapets eiendeler og gjeld. Konsernregnskapet viser konsernets økonomiske stilling når konsernselskapene betraktes som en økonomisk enhet. Alle interne transaksjoner, samt gjeld og tilgodehavende mellom konsernselskapene er eliminert. Aksjer i datterselskap er elimert etter oppkjøpsmetoden som innebærer at differanser mellom kostpris for datterselskapets aksjer og bokført verdi av netto eiendeler på oppkjøpstidspunktet er analysert og henført til de eiendeler som differansene knyttet seg til.

Salgsinntekter

Salgsinntekter inntektsføres på leveringstidspunktet og tjenester inntektsføres i takt med utførelsen.

Hovedregel for vurdering og klassifisering av eiendeler og gjeld

Eiendeler og gjeld knyttet til virksomhetens varekretsløp er klassifisert som henholdsvis omløpsmidler og kortsiktig gjeld. Andre eiendeler og annen kortsiktig gjeld er klassifisert som kortsiktige poster dersom de forfaller innen et år etter tidspunktet for regnskapsavslutning. Øvrige eiendeler og gjeld er klassifisert som anleggsmidler og langsiktig gjeld.

Omløpsmidler vurderes til laveste av anskaffelseskost og virkelig verdi. Kortsiktig gjeld balanseføres til nominelt beløp på opptakstidspunktet.

Anleggsmidler vurderes til anskaffelseskost, men nedskrives til gjenvinnbart beløp ved verdifall som ikke forventes å være forbigående. Gjenvinnbart beløp er det høyeste av netto salgsverdi og verdi i bruk.

Anleggsmidler med begrenset økonomiske levetid avskrives over levetiden.

Langsiktig gjeld balanseføres til nominelt beløp på etableringstidspunktet.

Bruk av estimat i utarbeidelsen av årsregnskapet

Ledelsen har brukt estimater og forutsetninger som har påvirket resultatregnskapet og verdsettelsen av eiendeler og gjeld, samt usikre eiendeler og forpliktelser på balansedagen under utarbeidelsen av årsregnskapet i henhold til god regnskapsskikk.

Aksjer

Aksjer i datterselskap er vurdert etter kostmetoden i selskapsregnskapet.

Varige driftsmidler

Varige driftsmidler er vurdert til historisk kostpris etter fradrag for avskrivninger. Avskrivninger er beregnet på grunnlag av kostpris og fordelt lineært over antatt økonomisk levetid. Dersom gjenvinnbart beløp av driftsmiddelet er lavere enn balanseført verdi foretas nedskrivning til gjenvinnbart beløp. Gjenvinnbart beløp er det høyeste av netto salgsverdi og bruksverdi.

Varer

Innkjøpte varer er vurdert til det laveste av anskaffelseskost og netto salgsverdi.

Fordringer

Kundefordringer er ført opp etter fradrag for avsetning til forventede tap. Avsetning til tap er gjort på grunnlag av individuell vurdering av fordringene. I tillegg er det foretatt en generell avsetning for å dekke tapsrisiko som ikke var kjent på vurderingstidspunktet.

Andre fordringer er ført opp til pålydende.

Anleggskontrakter

Arbeid under utførelse knyttet til fastpriskontrakter med lang tilvirkningstid vurderes etter løpende avregnings metode.

Fullføringsgraden beregnes som påløpte kostnader i prosent av forventet totalkostnad. Totalkostnaden revideres løpende. For prosjekter som antas å gi tap kostnadsføres hele det beregnede tapet umiddelbart.

Kontantstrømoppstilling

Kontantstrømoppstilling er utarbeidet etter den indirekte metoden. Kontanter og kontantekvivalenter omfatter kontanter og bankinnskudd.

Skatter


Skattene kostnadsføres når de påløper, dvs. at skattekostnaden er knyttet til det regnskapsmessige resultat før skatter.

Skattekostnaden består av betalbar skatt (skatt på årets skattepliktige inntekt) og endring i utsatt skatt.

Utsatt skatt er beregnet med 22 % på grunnlag av de midlertidige forskjeller som eksisterer mellom regnskapsmessige og skattemessige verdier, samt skattemessig underskudd til fremføring ved utgangen av regnskapsåret. Netto utsatt skattefordel balanseføres i den grad det er sannsynlig at denne vil bli nyttiggjort.

Valuta

Pengeposter i utenlandsk valuta vurderes etter kursen ved regnskapsårets slutt.



Note 2 - Salgsinntekter

	2020	2019
Pr. virksomhetsområde konsern:		
Salgsinntekter av varer og prosjekter	57 007 482	82 257 068
Annen driftsinntekt (hovedsaklig leieinntekter fast eiendom)	4 827 877	9 352 293
Sum	61 835 359	91 609 361
Pr. geografisk marked - konsern:		
Norge	61 835 359	91 609 361

Note 3 - Varer

	2020	2019
Konsernet:		
Lager av innkjøpte varer for videresalg	6 454 214	4 303 283

Note 4 - Ansatte, godtgjørelse m.v.

Spesifikasjon av lønnskostnad

	Morselskapet:		Konsernet:	
	2020	2019	2020	2019
Lønninger			9 610 887	10 527 495
Arbeidsgiveravgift			1 394 977	1 638 515
Pensjonskostnader			226 596	241 866
Andre lønnskostnader			456 572	594 556
Sum	0	0	11 689 032	13 002 432
Gjennomsnittlig antall årsverk			15	15

Godtgjørelser til ledende personer:

Det er i morselskapet ikke utbetalt lønn eller annen godtgjørelse til styreleder i 2020.

Spesifikasjon av honorar til revisor eks mva:

	Morselskapet		Konsernet	
	2020	2019	2020	2019
Lovpålagt revisjon	18 000	16 500	331 169	318 900
Andre tjenester utenfor revisjon	29 500	28 000	59 000	57 500
Samlet honorar	47 500	44 500	390 169	376 400

Obligatorisk tjenestepensjon

Datterselskapene er pliktig til å ha tjenestepensjonsordning etter lov om tjenestepensjon. Selskapenes pensjonsordning tilfredsstiller kravene i denne lov.

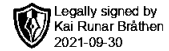
Note 5 - Varige driftsmidler og immaterielle eiendeler

Konsernet:

	FoU		Bygning, tomt		inventar oa. utstyr		Sum
	2020	2019	2020	2019	2020	2019	
Anskaffelseskost 01.01	902 941	39 478 125			5 164 431		45 545 497
Tilgang	630 132	2 684 596			1 848 947		5 163 675
Avgang	0	0			-1 858 881		-1 858 881
Anskaffelseskost 31.12	1 533 073	42 162 721			5 154 497		48 850 291
Akk. avskrivninger 31.12	-706 592	-9 382 972			-2 486 994		-12 576 558
Bokført verdi 31.12	826 481	32 779 749			2 667 503		36 273 733
Årets avskrivninger	171 701	843 596			599 277		1 614 574
Økonomisk levetid	2-5 år	20-50 år			3-10 år		

Vedr. Forsknings- og utviklingskostnader:

Det forventes at forventet inntjening av disse prosjektene motsvarer samlede kostnader. Den økonomiske levetiden er beregnet til 5 år.



Legally signed by
Kai Runar Bråthen
2021-09-30

Note 6 - Aksjer i datterselskap

Selskap	Forretnings- kontor	Eierandel/ stemme- andel i %	Resultat 2020	Egenkapital 31.12.2020	Bokført verdi i selskaps- regnskapet
PKS Group AS konsern*)	Drammen	75 %	-1 344 607	9 801 040	5 389 247
Lørpeveien 25 AS	Drammen	52 %	1 690 070	11 717 548	2 446 750
Sitting Scandinavia AS	Drammen	100 %	-2 335 603	442 672	0

PKS Group AS eier 100 % av aksjene i PKS Industri AS, PKS Q AS, Glassleverandøren AS og PKS Scandinavia AS

Note 7 - Mellomværende med selskap i samme konsern

	2020	2019
Andre langsiktige fordringer	2 811 250	2 800 000
Andre kortsiktige fordringer	753 980	3 629 594
Annen langsiktig gjeld	7 640 241	9 852 813
Annen kortsiktig gjeld	1 780 019	1 451 545

Note 8 - Langsiktig gjeld, pantstillelser mv.

Konsernet:

Langsiktige lån/gjeld til kredittinstitusjoner

	2020	2019
Gjeld som forfaller mer enn fem år etter regnskapsårets slutt	15 505 900	17 064 963

Pantstillelser og lignende

	2020	2019
Gjeld sikret med pant	36 981 671	39 457 899

Balanseført verdi av pantsikrede eiendeler

- bygninger og tomter	32 779 749	30 938 749
- varelager	5 683 452	3 527 606
- kundefordringer	15 438 764	21 217 292
- motorkjøretøy	2 201 991	1 472 944
Sum	56 103 956	57 156 591

Bevilgede trekkrettigheter

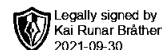
Limit på konsernkontoordning hos PKS Group AS	15 000 000	15 000 000
Herav udisponert pr. 31.12	3 046 887	2 209 904

Ikke balanseførte forpliktelser

	2 734 025	5 173 380
--	-----------	-----------

Note 9 - Antall aksjer, aksjeeiere m.v.

Selskapets aksjekapital består av 10 000 aksjer med likelydende rettigheter, pålydende kr 10 pr. aksje, totalt kr 100 000. Kai Runar Bråthen (styrets leder) eier alle aksjene i selskapet.



Legally signed by
Kai Runar Bråthen
2021-09-30

Note 10 Skatter

Morselskapet:

Spesifikasjon av midlertidige forskjeller/utsatt skatt.

	31.12.20	31.12.19	Endring
Midlertidige forskjeller som påvirker betalbar skatt	0	0	0
Andre avsetninger	0	0	0
Underskudd til fremføring	-1 562 675	-985 876	0
Grunnlag for beregning av utsatt skatt/utsatt skattefordel	-1 562 675	-985 876	576 799
Utsatt skattefordel (22%)	0	0	0

Utsatt skattefordel er ikke balanseført.

Spesifikasjon av beregningsgrunnlag for betalbar skatt:

Regnskapsmessig resultat før skatt			230 291
Permanente forskjeller			-807 040
Endring midlertidige forskjeller			
Skattepliktig inntekt			<u>-576 749</u>

Spesifikasjon av skattekostnad

Betalbar skatt av alminnelig inntekt 22 %			0
Endring i utsatt skatt			<u>0</u>
Skattekostnad			<u>0</u>

Konsernet:

Spesifikasjon av midlertidige forskjeller/utsatt skatt.

	31.12.20	31.12.19	Endring
Anleggsmidler	1 341 797	918 625	-423 172
Omløpsmidler	5 520 602	-2 085 921	-7 606 523
Tilvirkningskontrakter	-92 086	8 743 141	8 835 227
Gjeld	-500 000	-500 000	0
Inntektsført utbytte			0
Gevinst og tapskonto	1 006 632	1 258 292	251 660
Midlertidige forskj. som påvirker bet. bar skatt	7 276 945	8 334 137	1 057 192
Underskudd til fremføring	-6 036 644	-4 620 852	1 415 792
Forskjeller som ikke er inkludert i gr.lag for utsatt skattefordel	5 856 832	5 891 334	34 502
Beregningsgrunnlag utsatt skatt	7 097 133	9 604 619	2 507 486
Utsatt skattefordel (-)/utsatt skatt (+)	1 561 369	2 113 016	-551 647

Årets skattekostnad (på ordinært resultat)

Betalbar skatt 22%	509 695
Endring i utsatt skatt	-483 313
Skattekostnad ordinært resultat for konsernet	<u>26 382</u>

Note 11 - Egenkapital

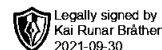
Morselskapet:

	Aksjekapital	Overkurs	Annen egenkapital	Sum
Pr. 01.01	100 000	80 608	9 180 233	9 360 841
Årets resultat			230 291	230 291
Tilleggsutbytte			-1 500 000	-1 500 000
Pr. 31.12	100 000	80 608	7 910 524	8 091 132

Konsernet:

	Innskutt egenkapital	Opptjent egenkapital	Sum
Majoritetens egenkapital			
Majoritetens egenkapital 01.01	180 608	15 208 994	15 389 602
Andel årsresultat		-5 831 325	-5 831 325
Tilleggsutbytte		-1 500 000	-1 500 000
Endring minoritet og andre endringer		2 592 195	2 592 195
Majoritetens egenkapital pr. 31.12	180 608	10 469 864	10 650 472
Minoritetens egenkapital			
Minoritetens egenkapital 01.01		7 859 396	7 859 396
Andel av årets resultat		-515 716	-515 716
Andel utbytte		-576 000	-576 000
Endring minoritet og andre endringer			0
Minoritetens egenkapital pr. 31.12.		6 767 680	6 767 680
Sum egenkapital 31.12 (majoritet og minoritet)	180 608	17 237 544	17 418 152

Side 4 av 5



Note 12 - Bundne midler

	Morselskapet	Konsern
Bundne skattetrekkmidler	0	468 293
Sum	0	468 293

Note 13 - Anleggskontrakter

	2020	2019
Inntektsført på igangværende prosjekter	18 367 096	29 195 305
Kostnader knyttet til opptjente inntekt/opsavsetning	-12 476 466	-20 452 164
Netto resultatført	5 890 630	8 743 141
Estimert gjenværende produksjon på tapsprosjekter	0	0
Opptjent, ikke fakturert inntekter på igangværende anleggskontrakter inkludert i kundefordringer	2 894 408	5 629 786
Forskuddsfakturert produksjon inkludert i annen kortsiktig gjeld	392 982	0
Kundefordringer der betaling er utsatt pga. betingelsene i kontraktene	0	0

Note 14 - Enkelttransaksjoner

Det har ikke forekommet noen vesentlige enkelttransaksjoner i regnskapsåret.

Note 15 - Nærstående parter (mor og konsern)

Følgende transaksjoner med nærstående parter er gjennomført i regnskapsåret:

- Salg av varer innad i konsernet kr. 5 701 828
- Leie av lokaler fra Lerpeveien 25 AS kr 1 811 957

Transaksjoner med nærstående parter er basert på markedsmessige betingelser.

Øvrig langsiktig gjeld er lån fra aksjeeiere. Det er ikke beregnet renter på mellomværende basert på forutsetning om at lånet er å anse som konvertibelt ansvarlig lån. Det vises til omtale i årsberetningen.

Note 16 - Leieavtaler (konsernet)

Konsernet leier lokaler og har operasjonelle leasingavtaler for leie av transportmidler og annet utstyr. Avtalene utløper på forskjellige tidspunkter.


Kostnader forbundet med operasjonelle leie- og leasingavtaler var ca. kr. 1.724.000 for bygninger og ca. kr. 149.000 for driftsmidler i regnskapsåret. Kostnadene er inkludert i Annen driftskostnad.

Note 17 - Fordringer

Langsiktige fordringer har forfall senere enn ett år etter balansedagen. Øvrige fordringer forfaller i prinsippet innen 1 år.

Note 18 - Finansiell markedsrisiko

For vurdering av selskapets og konsernets finansielle risiko vises til omtale i styrets årsberetning.



PKS Holding AS

Morselskap		KONTANTSTRØMOPPSTILLING		Konsern	
2020	2019			2020	2019
		Kontantstrømmer fra operasjonelle aktiviteter			
230 291	473 919	+/- Resultat før skattekostnad		-6 347 041	6 564 557
		- Periodens betalte skatt		-851 524	-1 185 199
		+/- Tap/gevinst ved salg av anleggsmidler		0	-32 809
		+ Ordinære avskrivninger		1 614 573	1 662 983
		+/- Endring varelager		-2 150 931	5 965 786
		+/- Endring kundefordringer		6 848 483	4 415 923
17 499	10 684	+/- Endring leverandørgjeld		-3 696 830	-1 417 451
3 363 826	-2 589 131	+/- Endring i andre tidsavgrensningsposter		114 741	-4 721 348
<u>3 611 616</u>	<u>-2 104 528</u>	= Netto kontantstrøm fra operasjonelle aktiviteter		<u>-4 468 529</u>	<u>11 252 442</u>
		Kontantstrømmer fra investeringsaktiviteter			
		+ Innbetalinger ved salg av varige driftsmidler		1 280 000	900 400
		- Utbetalinger ved kjøp av varige driftsmidler		-1 848 947	-1 951 381
<u>0</u>	<u>0</u>	= Netto kontantstrøm fra investeringsaktiviteter		<u>-568 947</u>	<u>-1 050 981</u>
		Kontantstrømmer fra finansieringsaktiviteter			
-2 212 572	3 677 291	+ Netto endring langsiktig gjeld		2 273 755	-895 182
		+/- Netto endring korts gjeld til kredittinstitusjoner		-854 983	-184 329
-1 500 000	-1 600 000	- Utbetalt utbytte		-2 076 000	-2 368 000
<u>-3 712 572</u>	<u>2 077 291</u>	= Netto kontantstrøm fra finansieringsaktiviteter		<u>-657 228</u>	<u>-3 447 511</u>
		= Netto endring i likvider		-5 694 704	6 753 950
-100 956	-27 237	+ Kontanter og bankinnskudd 01.01.		13 797 173	7 043 223
106 174	133 412	= Kontanter og bankinnskudd 31.12.		<u>8 102 469</u>	<u>13 797 173</u>
<u>5 217</u>	<u>106 174</u>				



BDO AS
Bragernes Torg 2A
3017 Drammen

Uavhengig revisors beretning

Til generalforsamlingen i Pks Holding AS

Uttalelse om revisjonen av årsregnskapet

Konklusjon

Vi har revidert Pks Holding AS sitt årsregnskap.

Årsregnskapet består av:

- Selskapsregnskapet, som består av balanse per 31. desember 2020, resultatregnskap og kontantstrømoppstilling for regnskapsåret avsluttet per denne datoen og noter, herunder et sammendrag av viktige regnskapsprinsipper, og
- Konsernregnskapet, som består av balanse per 31. desember 2020, resultatregnskap og kontantstrømoppstilling for regnskapsåret avsluttet per denne datoen og noter, herunder et sammendrag av viktige regnskapsprinsipper.

Etter vår mening:

- Er årsregnskapet avgitt i samsvar med lov og forskrifter
- Gir selskapsregnskapet et rettviseende bilde av den finansielle stillingen til Pks Holding AS per 31. desember 2020 og av selskapets resultater og kontantstrømmer for regnskapsåret som ble avsluttet per denne datoen i samsvar med regnskapslovens regler og god regnskapsskikk i Norge
- Gir konsernregnskapet et rettviseende bilde av den finansielle stillingen til konsernet Pks Holding AS per 31. desember 2020 og av konsernets resultater og kontantstrømmer for regnskapsåret som ble avsluttet per denne datoen i samsvar med regnskapslovens regler og god regnskapsskikk i Norge.

Grunnlag for konklusjonen

Vi har gjennomført revisjonen i samsvar med lov, forskrift og god revisjonsskikk i Norge, herunder de internasjonale revisjonsstandardene International Standards on Auditing (ISA-ene). Våre oppgaver og plikter i henhold til disse standardene er beskrevet i Revisors oppgaver og plikter ved revisjon av årsregnskapet. Vi er uavhengige av selskapet slik det kreves i lov og forskrift, og har overholdt våre øvrige etiske forpliktelser i samsvar med disse kravene. Etter vår oppfatning er innhentet revisjonsbevis tilstrekkelig og hensiktsmessig som grunnlag for vår konklusjon.

Annen informasjon

Ledelsen er ansvarlig for annen informasjon. Annen informasjon består av årsberetningen.

Vår uttalelse om revisjonen av årsregnskapet dekker ikke annen informasjon, og vi attesterer ikke den andre informasjonen.

I forbindelse med revisjonen av årsregnskapet er det vår oppgave å lese annen informasjon identifisert ovenfor med det formål å vurdere hvorvidt det foreligger vesentlig inkonsistens mellom annen informasjon og årsregnskapet, kunnskap vi har opparbeidet oss under revisjonen, eller hvorvidt den tilsynelatende inneholder vesentlig feilinformasjon.

Dersom vi, på bakgrunn av arbeidet vi har utført, konkluderer med at disse andre opplysningene inneholder vesentlig feilinformasjon, er vi pålagt å uttale oss om dette. Vi har ingenting å rapportere i så henseende.



Styrets ansvar for årsregnskapet

Styret (ledelsen) er ansvarlig for å utarbeide årsregnskapet i samsvar med lov og forskrifter, herunder for at det gir et rettviseende bilde i samsvar med regnskapslovens regler og god regnskapsskikk i Norge. Ledelsen er også ansvarlig for slik intern kontroll som den finner nødvendig for å kunne utarbeide et årsregnskap som ikke inneholder vesentlig feilinformasjon, verken som følge av misligheter eller utilsiktede feil.

Ved utarbeidelsen av årsregnskapet må ledelsen ta standpunkt til selskapets og konsernets evne til fortsatt drift og opplyse om forhold av betydning for fortsatt drift. Forutsetningen om fortsatt drift skal legges til grunn for årsregnskapet så lenge det ikke er sannsynlig at virksomheten vil bli avvirket.

Revisors oppgaver og plikter ved revisjonen av årsregnskapet

Vårt mål er å oppnå betryggende sikkerhet for at årsregnskapet som helhet ikke inneholder vesentlig feilinformasjon, verken som følge av misligheter eller utilsiktede feil, og å avgi en revisjonsberetning som inneholder vår konklusjon. Betryggende sikkerhet er en høy grad av sikkerhet, men ingen garanti for at en revisjon utført i samsvar med lov, forskrift og god revisjonsskikk i Norge, herunder ISA-ene, alltid vil avdekke vesentlig feilinformasjon som eksisterer. Feilinformasjon kan oppstå som følge av misligheter eller utilsiktede feil. Feilinformasjon blir vurdert som vesentlig dersom den enkeltvis eller samlet med rimelighet kan forventes å påvirke økonomiske beslutninger som brukerne foretar basert på årsregnskapet.

For videre beskrivelse av revisors oppgaver og plikter vises det til:
<https://revisorforeningen.no/revisjonsberetninger>

Uttalelse om andre lovmessige krav

Konklusjon om årsberetningen

Basert på vår revisjon av årsregnskapet som beskrevet ovenfor, mener vi at opplysningene i årsberetningen om årsregnskapet, forutsetningen om fortsatt drift og forslaget til anvendelse av overskuddet er konsistente med årsregnskapet og i samsvar med lov og forskrifter.

Konklusjon om registrering og dokumentasjon

Basert på vår revisjon av årsregnskapet som beskrevet ovenfor, og kontrollhandlinger vi har funnet nødvendig i henhold til internasjonal standard for attestasjonsoppdrag (ISAE) 3000 «Attestasjonsoppdrag som ikke er revisjon eller forenklet revisorkontroll av historisk finansiell informasjon», mener vi at ledelsen har oppfylt sin plikt til å sørge for ordentlig og oversiktlig registrering og dokumentasjon av selskapets og konsernets regnskapsopplysninger i samsvar med lov og god bokføringsskikk i Norge.

BDO AS

Per Aage Hansen
statsautorisert revisor
(elektronisk signert)



PENNEO

Signaturene i dette dokumentet er juridisk bindende. Dokument signert med "Penneo™ - sikker digital signatur".
De signerende parter sin identitet er registrert, og er listet nedenfor.

"Med min signatur bekrefter jeg alle datoer og innholdet i dette dokument."

Per Aage Hansen

Partner

På vegne av: BDO AS

Serienummer: 9578-5999-4-1206730

IP: 188.95.xxx.xxx

2021-09-30 14:01:27 UTC



Penneo Dokumentnøkkel: UATZ-53LOG-3A6XD-D4ENK-Z4NX6-KEF5G

Dokumentet er signert digitalt, med **Penneo.com**. Alle digitale signatur-data i dokumentet er sikret og validert av den datamaskin-utregnede hash-verdien av det opprinnelige dokument. Dokumentet er låst og tids-stemplet med et sertifikat fra en betrodd tredjepart. All kryptografisk bevis er integrert i denne PDF, for fremtidig validering (hvis nødvendig).

Hvordan bekrefter at dette dokumentet er originalen?

Dokumentet er beskyttet av ett Adobe CDS sertifikat. Når du åpner dokumentet i

Adobe Reader, skal du kunne se at dokumentet er sertifisert av **Penneo e-signature service <penneo@penneo.com>**. Dette garanterer at innholdet i dokumentet ikke har blitt endret.

Det er lett å kontrollere de kryptografiske beviser som er lokalisert inne i dokumentet, med Penneo validator - <https://penneo.com/validate>