



## ÅRSREGNSKAPET FOR REGNSKAPSÅRET 2022 - GENERELL INFORMASJON

### Enheten

Organisasjonsnummer: 881 146 312  
Organisasjonsform: Aksjeselskap  
Foretaksnavn: MOELVEN GRANVIN BRUK AS  
Forretningsadresse: Nedre Røystrand 53  
5736 GRANVIN

### Regnskapsår

Årsregnskapets periode: 01.01.2022 - 31.12.2022

### Konsern

Morselskap i konsern: Nei

### Regnskapsregler

Regler for små foretak benyttet: Nei  
Benyttet ved utarbeidelsen av årsregnskapet til selskapet: Regnskapslovens alminnelige regler

### Årsregnskapet fastsatt av kompetent organ

Bekreftet av representant for selskapet: Ragnhild Reisæter  
Dato for fastsettelse av årsregnskapet: 15.06.2023

### Grunnlag for avgivelse

År 2022: Årsregnskapet er elektronisk innlevert  
År 2021: Tall er hentet fra elektronisk innlevert årsregnskap fra 2022

*Det er ikke krav til at årsregnskapet m.v. som sendes til Regnskapsregisteret er undertegnet. Kontrollen på at dette er utført ligger hos revisor/enhetens øverste organ. Sikkerheten ivaretas ved at innsender har rolle/rettighet for innsending av årsregnskapet via Altinn, og ved at det bekreftes at årsregnskapet er fastsatt av kompetent organ.*

Brønnøysundregistrene, 31.07.2024



## Resultatregnskap

| Beløp i: NOK   | Note | 2022               | 2021               |
|--|------|--------------------|--------------------|
| <b>RESULTATREGNSKAP</b>  |      |                    |                    |
| <b>Inntekter</b>   |      |                    |                    |
| Salgsinntekt   | 2,6  | 153 308 939        | 172 193 831        |
| Annen driftsinntekt  |      | 153 342            | 50 255             |
| <b>Sum inntekter</b>   |      | <b>153 462 281</b> | <b>172 244 086</b> |
| <b>Kostnader</b>   |      |                    |                    |
| Endring i beholdning av varer under tilvirkning og ferdig tilvirkede varer |      | -8 376 377         | -13 024 121        |
| Varekostnad  | 3    | 89 935 058         | 80 156 711         |
| Lønnskostnad   | 4    | 23 254 190         | 24 618 848         |
| Avskrivning på varige driftsmidler og immaterielle eiendeler               | 5    | 3 453 286          | 3 903 423          |
| Annen driftskostnad  | 6,7  | 22 092 845         | 23 206 662         |
| <b>Sum kostnader</b>   |      | <b>130 359 002</b> | <b>118 861 523</b> |
| <b>Driftsresultat</b>  |      | <b>23 103 279</b>  | <b>53 382 563</b>  |
| <b>Finansinntekter og finanskostnader</b>                                  |      |                    |                    |
| Renteinntekt fra foretak i samme konsern                                   |      |                    | 39 380             |
| Annen renteinntekt   |      | 116 666            | 6 180              |
| Annen finansinntekt  |      | 122 053            | 41 057             |
| <b>Sum finansinntekter</b>   |      | <b>238 719</b>     | <b>86 617</b>      |
| Rentekostnad til foretak i samme konsern                                   |      | 86 525             | 440 197            |
| Annen rentekostnad   |      | 179 865            | 60 964             |
| Annen finanskostnad  |      | 29 808             | 14 987             |
| <b>Sum finanskostnader</b>   |      | <b>296 198</b>     | <b>516 148</b>     |
| <b>Netto finans</b>  |      | <b>-57 479</b>     | <b>-429 531</b>    |
| <b>Ordinært resultat før skattekostnad</b>                                 |      | <b>23 045 800</b>  | <b>52 953 032</b>  |
| Skattekostnad på ordinært resultat   | 8    | 5 071 750          | 11 650 151         |
| <b>Ordinært resultat etter skattekostnad</b>                               |      | <b>17 974 050</b>  | <b>41 302 881</b>  |
| <b>Årsresultat</b>   | 9    | <b>17 974 050</b>  | <b>41 302 881</b>  |



## Resultatregnskap

| <b>Beløp i: NOK</b>                      | <b>Note</b> | <b>2022</b>       | <b>2021</b>       |
|--|-------------|-------------------|-------------------|
| <b>Overføringer og disponeringer</b>     |             |                   |                   |
| Ordinært utbytte                         |             | 95 811            | 204 544           |
| Konsernbidrag                            |             | 13 591 500        | 29 016 000        |
| Overføringer til/fra annen egenkapital   |             | 4 286 738         | 12 082 337        |
| <b>Sum overføringer og disponeringer</b> |             | <b>17 974 049</b> | <b>41 302 881</b> |



## Balanse

| Beløp i: NOK  | Note         | 2022              | 2021              |
|---|--------------|-------------------|-------------------|
| <b>BALANSE - EIENDELER</b>                                  |              |                   |                   |
| <b>Anleggsmidler</b>  |              |                   |                   |
| <b>Immaterielle eiendeler</b>                               |              |                   |                   |
| Utsatt skattefordel   | 8            | 663 097           | 10 787            |
| <b>Sum immaterielle eiendeler</b>                           |              | <b>663 097</b>    | <b>10 787</b>     |
| <b>Varige driftsmidler</b>                                  |              |                   |                   |
| Tomter, bygninger og annen fast eiendom                     | 5            | 11 477 548        | 11 973 431        |
| Maskiner og anlegg  | 5            | 11 862 289        | 12 713 429        |
| Driftsløsøre, inventar, verktøy, kontormaskiner og lignende | 5            | 1 897 641         | 23 899            |
| <b>Sum varige driftsmidler</b>                              |              | <b>25 237 478</b> | <b>24 710 759</b> |
| <b>Finansielle anleggsmidler</b>                            |              |                   |                   |
| Investeringer i aksjer og andeler                           |              | 1 000             | 1 000             |
| <b>Sum finansielle anleggsmidler</b>                        |              | <b>1 000</b>      | <b>1 000</b>      |
| <b>Sum anleggsmidler</b>                                    |              | <b>25 901 575</b> | <b>24 722 546</b> |
| <b>Omløpsmidler</b>   |              |                   |                   |
| <b>Varer</b>  |              |                   |                   |
| Varer   | 3            | 41 360 738        | 36 697 999        |
| <b>Sum varer</b>  |              | <b>41 360 738</b> | <b>36 697 999</b> |
| <b>Fordringer</b>   |              |                   |                   |
| Kundefordringer   | 10,14        | 5 384 458         | 6 794 187         |
| Andre fordringer  | 10,11,<br>14 | 138 422           | 462 081           |
| Konsernfordringer   | 11           | 2 971 782         | 26 312 924        |
| <b>Sum fordringer</b>                                       |              | <b>8 494 662</b>  | <b>33 569 192</b> |
| <b>Bankinnskudd, kontanter og lignende</b>                  |              |                   |                   |
| Bankinnskudd, kontanter og lignende                         | 11           | 4 422             | 38 629            |
| <b>Sum bankinnskudd, kontanter og lignende</b>              |              | <b>4 422</b>      | <b>38 629</b>     |
| <b>Sum omløpsmidler</b>                                     |              | <b>49 859 822</b> | <b>70 305 820</b> |



## Balanse

| Beløp i: NOK                          | Note  | 2022              | 2021              |
|---------------------------------------|-------|-------------------|-------------------|
| <b>SUM EIENDELER</b>                  |       | <b>75 761 397</b> | <b>95 028 366</b> |
| <b>BALANSE - EGENKAPITAL OG GJELD</b> |       |                   |                   |
| <b>Egenkapital</b>                    |       |                   |                   |
| <b>Innskutt egenkapital</b>           |       |                   |                   |
| Selskapskapital                       | 12    | 1 490 000         | 1 490 000         |
| Overkurs                              |       | 13 410 000        | 13 410 000        |
| Annen innskutt egenkapital            |       | 1 053 761         | 1 053 761         |
| <b>Sum innskutt egenkapital</b>       |       | <b>15 953 761</b> | <b>15 953 761</b> |
| <b>Opptjent egenkapital</b>           |       |                   |                   |
| Annen egenkapital                     |       | 24 552 958        | 20 266 220        |
| <b>Sum opptjent egenkapital</b>       |       | <b>24 552 958</b> | <b>20 266 220</b> |
| <b>Sum egenkapital</b>                | 9     | <b>40 506 719</b> | <b>36 219 981</b> |
| <b>Gjeld</b>                          |       |                   |                   |
| <b>Langsiktig gjeld</b>               |       |                   |                   |
| <b>Annen langsiktig gjeld</b>         |       |                   |                   |
| Langsiktig konserngjeld               | 11,14 | 1 329 925         | 3 329 929         |
| <b>Sum annen langsiktig gjeld</b>     |       | <b>1 329 925</b>  | <b>3 329 929</b>  |
| <b>Sum langsiktig gjeld</b>           |       | <b>1 329 925</b>  | <b>3 329 929</b>  |
| <b>Kortsiktig gjeld</b>               |       |                   |                   |
| Leverandørgjeld                       | 14    | 7 484 895         | 6 457 561         |
| Betalbar skatt                        | 8     | 1 890 560         | 3 681 261         |
| Skyldige offentlige avgifter          | 13    | 1 244 578         | 1 314 099         |
| Utbytte                               |       | 95 811            | 204 544           |
| Kortsiktig konserngjeld               |       | 17 425 000        | 37 200 000        |
| Annen kortsiktig gjeld                | 11,14 | 5 783 908         | 6 620 991         |
| <b>Sum kortsiktig gjeld</b>           |       | <b>33 924 752</b> | <b>55 478 456</b> |
| <b>Sum gjeld</b>                      |       | <b>35 254 677</b> | <b>58 808 385</b> |
| <b>SUM EGENKAPITAL OG GJELD</b>       |       | <b>75 761 396</b> | <b>95 028 366</b> |



## Balanse

| <b>Beløp i: NOK</b> | <b>Note</b> | <b>2022</b> | <b>2021</b> |
|---------------------|-------------|-------------|-------------|
|---------------------|-------------|-------------|-------------|

---



## Granvin Bruk AS

### Generalforsamling Moelven Granvin Bruk AS 2022

Det vart avhalde generalforsamling i Moelven Granvin Bruk AS den 15. juni 2023 kl. 12.00

i adm. Bygget på Moelven Granvin Bruk AS.

#### Sak 1 – Innkalling og fullmakter

**Vedtak:** Generalforsamlinga godkjende innkallinga

Fullmakt. Eldrid Furuhovde i Moelven Industrier ASA gjev fullmakt til divisjonssjef i Moelven Wood AS, Bjarne Hønningstad, til å representere Moelven Industrier ASA i generalforsamling 15.06.2023 – godkjend

#### Sak 2 – Møteleiar, protokollførar og personar til underteikning av protoll saman med møteiuar

**Vedtak:**

Som møteiuar vart vald Bjarne Hønningstad

Som protokollførar vart vald Ragnhild Reisæter

Til underteikning av protokoll vart vald møteiuar Bjarne Hønningstad og Oddveig H. Kvandal

#### Sak 3 - Styrets årsmelding

**Vedtak:**

Generalforsamlinga godkjende styrets årsmelding .



## Granvin Bruk AS

Sak 4:

Vedtak:

Generalforsamlinga godkjende det framlagde resultatregnskapen, balansen og den framlagde revisjonsmelding og fastset årresultatet for år 2022 til kr. 17 974 049,-

Sak 5:

Vedtak:

Generalforsamlinga vedtek at årresultatet for 2022 vert disponert slik:

|                                    |                     |
|------------------------------------|---------------------|
| Konsernbidrag etter skatt          | <u>13 591 500,-</u> |
| Utbyte                             | <u>95 811,-</u>     |
| <u>Anna egenkapital</u>            | <u>4 286 738,-</u>  |
| Sum disponert                      | <u>17 974 049,-</u> |
| Selskapets frie egenkapital utgjør | <u>24 552 958,-</u> |

Sak 6:

Vedtak:

For år 2023 vert vedteke styrehonorar:

|   |                      |
|---|----------------------|
| Til styremedlem tilsett i selskapet       | kr. 15.000,- pr. år. |
| Vararepresentant tilsett i selskapet      | kr. 2.000,- pr møte. |
| Godtgjering til revisor vert fastsett til | kr. 129 723,-        |



## Granvin Bruk AS

Sak 7:

Val av styre:

Styreleiar: Bjarne Hønningstad

Styremedlem: Haavard Trøen

Styremedlem: Hans Geir Syversen

Styremedlem: Hans Olav Stensby

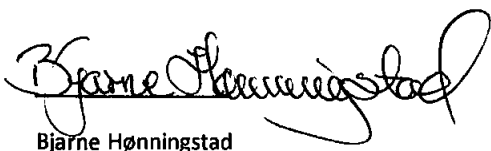
Tilsette vel sin representant uavhengig. For tida er Kjell Arne Jørdre valt, med Knut Laingen som vara.

Sak 8:

Val av revisor:

Som revisor vert vald KPMG AS

Granvin 15.06.2023

  
Bjarne Hønningstad

  
Oddveig H. Kvandal

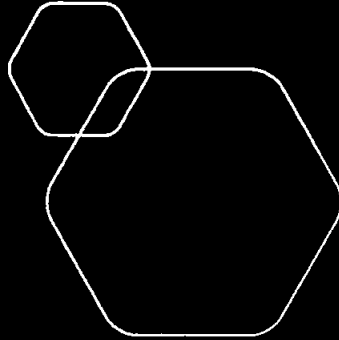


**Granvin Bruk AS**

**Generalforsamling Moelven Granvin Bruk AS 2022**

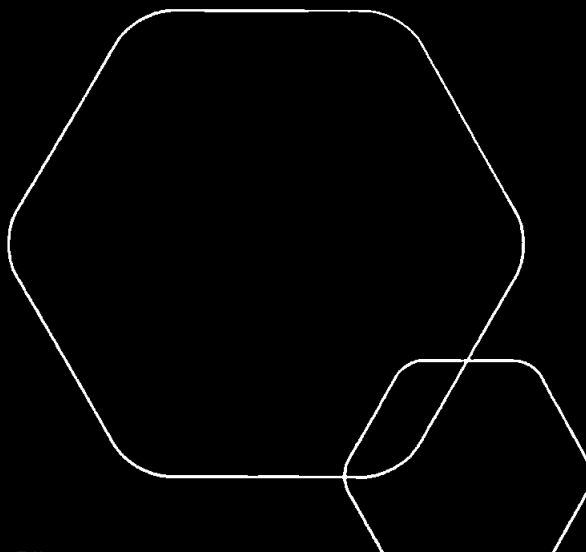
**15. juni 2023 kl 12:00**





**Årsregnskap 2022**  
**Moelven Granvin Bruk AS**

Styrets årsberetning  
Resultatregnskap  
Balanse  
Kontantstrøm  
Noter til årsregnskapet



Org.nr.: 881 146 312



## Årsberetning 2022 for Moelven Granvin Bruk AS

### Virksomhetens art og lokalisering

Moelven Granvin Bruk AS er et datterselskap av Moelven Industrier ASA.

Moelven Industrier ASA eies av Glommen Mjøsen Skog SA (66,8%), Viken Skog SA (32,8%). De resterende 0,4% eies av mindre private aksjonærer.

Moelven Granvin Bruk AS driv tømmerbasert industri med produksjon og salg av trelast. Bedriften har en moderne produksjonslinje med sag, høvleri og overflatebehandling av kledning. Selskapet er lokalisert i Voss kommune. Anlegget omfatter ca 80 dekar og ligg langs kaimrådet mellom Granvinselva og Granvinsfjorden.

### Analyse av årsregnskapet

Bedriftens omsetning i 2022 var NOK 153 462 282 mot 172 244 086 kr. i 2021. Årsresultat etter skatt ble på 17 974 049 kr mot 41 302 881 i 2021. Egenkapitalandelen har endret seg fra 38,1 % i 2021 til 53,5 % i 2022

### Finansielle instrumenter

Selskapets resultat og balanse er påvirket av en rekke eksterne faktorer som bare i liten grad kan påvirkes av selskapets selv. Dette er faktorer som råstoff- og ferdigvarepriser og renter. Sikring mot svingninger i disse faktorene gjøres sentralt i Moelven konsernet.

Sikringsinstrumenter som benyttes er fastpriskontrakter når det gjelder råstoff- og ferdigvarepriser. Selskapets behov for langsiktig finansiering er dekket via lån fra morselskapet, Moelven Industrier ASA, som ivaretar finansieringen av Moelven konsernet. Morselskapet har foretatt rentesikringer.

Selskapet benytter valutaterminkontrakter for å sikre kjøp og salg i fremmed valuta. Tidligere er verdien av terminkontraktene holdt utenfor regnskapet. I 2011 endret selskapet prinsipp til å føre terminkontraktene i balansen til virkelig verdi, og verdiendringen føres over resultatet som finanspost. Virkelig verdi er fastsatt i henhold til verdien som er observerbar i markedet på balansedagen.

Selskapets bankinnskudd inngår i konsernkontosystem hos Moelven konsernet. Selskapets bankinnskudd og kassekreditt er derfor presentert som kortsiktige fordringer og kortsiktig gjeld i det offisielle systemet.

### Finansiell risiko

Moelven Granvin Bruk AS eies 99,7% av Moelven Industrier ASA de øvrige 0,3% av private aksjonærer. Selskapets finansiering er basert på langsiktig lån fra morselskapet, samt kortsiktige trekkrettigheter i morselskapets konsernkontosystemer. I vurderingen av tilfredsstillende likviditet, mener styret at det er konsernets totale rammer for finansiering som må ligge til grunn. Konsernet har god langsiktig og kortsiktig finansiering. Styret er av den oppfatning at Moelven Granvin Bruk AS har tilfredsstillende likviditet.

Det er avgitt konsernbidrag til morselskap og utbytte til øvrige eiere, og styret vurderer egenkapitalen og likviditeten som forsvarlig etter avgitt konsernbidrag og utbytte.

### Fortsatt drift

Årsregnskapet for 2022 er satt opp under forutsetning om fortsatt drift.

Selskapet er finansiert med langsiktig lån fra konsernets morselskap, samt deltakelse i konsernets cashpool. Nødvendig likviditet til betaling av konsernbidrag sikres gjennom disse finansieringskildene. Konsernet har etablert interne mål og retningslinjer for kapitalisering av datterselskapene. Selskapets oppfyllelse av disse gjennomgås årlig, og korrigerende tiltak iverksettes ved behov.



## Styreansvarsforsikring

Moelven konsernet har tegnet ansvarsforsikring som gjelder for Moelven Industrier ASA med datterselskaper eiet mer enn 50 prosent, og dekker alle styremedlemmer, daglig ledere og andre personer i konsernet som kan pådra seg et selvstendig ledelsesansvar, og øvrige ansatte i konsernet som er anklaget sammen med medlem av styret eller ledelsen i konsernet, for et krav som denne påstås å ha assistert eller medvirket til. Forsikringen gjelder for krav fremsatt i hele verden. Innenfor gitte beløpsgrenser dekker forsikringen ansvar for formuestap som følge av formelt begrunnede erstatningskrav fremsatt i forsikringsperioden som følge av en ansvarsbetingende handling eller unnlatelse hos sikrede i egenskap av daglig leder, styremedlem, medlem av ledelsen eller tilsvarende styreorgan i konsernet. Med formuestap skal forstås økonomisk tap som ikke er oppstått som følge av fysisk skade på person eller ting. Forsikringen dekker, blant annet, ikke:

Krav som skyldes at sikrede har oppnådd personlig vinning, eller

Krav som skyldes at sikrede forsettlig har forårsaket tap eller forsettlig begått en rettstridig handling.

Krav som er basert på ansvarserkjennelse eller avtale om ansvar/erstatning, herunder tilsagn, garanti, avkall, fraskrivelse eller ettergivelse av en rettighet, såfremt dette ansvaret er mer omfattende enn det som følger av de rettsregler som kommer til anvendelse

## Likestillingsredegjørelse

### DEL 1 Tilstand

Likestilling og ikke-diskriminering, samt HMS

#### Kjønnsrepresentasjon i selskapet

|                     | Kvinner | Menn | Total |
|---------------------|---------|------|-------|
| Styremedlemmer      | -       | 5    | 5     |
| Ansatte             | 3       | 36   | 39    |
| Midlertidig ansatte | 1       | 1    | 2     |
| Deltidsansatte      | 1       | 10   | 11    |

#### Sykefravær

|                                   |      |      |      |
|-----------------------------------|------|------|------|
|                                   | 1,35 | 2,23 | 3,58 |
| Fravær pga. syke barn             | 0    | 0,46 | 0,46 |
| Gjennomsnittlig foreldrepermisjon | 0    | 0    | 0    |

#### Kvinnerns lønn som andel av menns (etter stillingsnivå)

|  | 2022                          |
|--|-------------------------------|
| 1 - Selskapets ledergruppe                                   | Ikkje tatt med pga personvern |
| 2 - Teamledere, ledere med personalansvar, fagleder, formenn | Ikkje tatt med pga personvern |
| 3 - Funksjonærer   | Ikkje tatt med pga personvern |
| 4 - Fagarbeidere med fagbrev                                 | 100 %                         |
| 5 - Fagarbeidere uten fagbrev                                | 100 %                         |
| Øvrige kategorier  | 0 %                           |

#### Andel kvinner fordelt på stillingsnivå

|  | 2022 |
|--|------|
| 1 - Selskapets ledergruppe                                   | 33 % |
| 2 - Teamledere, ledere med personalansvar, fagleder, formenn | 25 % |
| 3 - Funksjonærer   | 0 %  |
| 4 - Fagarbeidere med fagbrev                                 | 0 %  |
| 5 - Fagarbeidere uten fagbrev                                | 1 %  |
| Øvrige kategorier  | 0 %  |



## DEL 2 VÅRT ARBEID FOR LIKESTILLING OG IKKE-DISKRIMINERING

### Arbeidsmiljø

Styret anser arbeidsmiljøet i selskapet som godt. Det er ikke iverksatt spesielle tiltak i denne forbindelse. Ansatte i virksomheten har ikke vært utsatt for ulykker eller skader i forbindelse med utførelsen av sitt arbeid. Det har vært sykefravær på 4 % , herav langtidsfravær 2 % det siste året.

### 1. Moelven-konsernets prinsipper, prosedyrer og standarder for likestilling og ikke-diskriminering

I Moelven-konsernets strategiplan som konsernstyret har vedtatt for perioden 2022-2024 er det nedfelt at Moelven skal jobbe for å bygge en kultur som fremmer mangfold gjennom inkludering med ekstra fokus på likestilling. Arbeidet innebærer en målsetting om å øke andelen kvinner til 20 % i ledende stillinger i organisasjonen. Dette innebærer nær en dobling fra dagens nivå. Gjennom å planlegge og gjennomføre aktiviteter for å kartlegge nåsituasjonen og øke kompetansen, skal vi bygge en kultur som leder til varig endring.

Videre har konsernstyret vedtatt etiske retningslinjer som er gjeldende for samtlige ansatte i alle selskaper i konsernet. Retningslinjene fastslår at Moelven ønsker en inkluderende arbeidskultur og arbeider aktivt for å sørge for et godt arbeidsmiljø som er preget av likeverd og mangfold. Moelven aksepterer ingen form for trakassering eller diskriminering på grunnlag av kjønn, hudfarge, religion, alder, uførhet, seksuell legning, politisk overbevisning, nasjonal eller etnisk opprinnelse eller andre forhold.

Moelven-konsernet har etablerte varslingsrutiner som gjøre det mulig for alle ansatte å varsle anonymt om brudd på lover, regler, konserninterne retningslinjer eller andre kritikkverdige forhold. Informasjon vedrørende varsling behandles som personopplysninger i henhold til gjeldende personvernlovgivning. Enhver varsling kan også tas opp direkte med konsernets varslingsombud.

Det er utviklet en plattform for medarbeiderskap og ledelse i Moelven-konsernet, Aktivt Medarbeiderskap/Aktivt Lederskap (AM/AL). En av komponentene i plattformen er «å bidra med engasjement». Det er i forbindelse med dette diskusjoner knyttet til blant annet hva som fremmer og hva som hemmer et åpent og inkluderende arbeidsmiljø. For samtlige ansatte med lederansvar er dette konkretisert ytterligere mot lederrollens ansvar for å legge til rette for en trygg atmosfære for samtlige ansatte, og å arbeide for mangfold og likestilling på arbeidsplassen.

Moelven har i mange år hatt interne retningslinjer med krav om at det skal gjennomføres en anonym medarbeiderundersøkelse i alle konsernets selskaper minimum hvert andre år. Her kan den enkelte også melde fra hvis man har vært utsatt for noen form for krenkende behandling. I forbindelse med utrulling av AM/AL vil malene for gjennomføring medarbeiderundersøkelsene bli gjennomgått og revidert med tanke på å tilpasse dem til AM/AL plattformen og å standardisere undersøkelsene i størst mulig grad på tvers av virksomhetsområdene i konsernet.

**2. Prinsipper, prosedyrer og standarder for likestilling og ikke-diskriminering i Moelven Granvin Bruk AS**  
Moelven Granvin Bruk AS følger konsernet sin strategiplan for å fremme mangfold gjennom inkludering og ekstra fokus på likestilling.

### 3. Redegjørelse for arbeidet med likestilling og ikke-diskriminering i Moelven Granvin Bruk AS

I Moelven Granvin Bruk AS skal det ikke i noen saker forekomme forskjellsbehandling grunnet kjønn, etnisk tilhørighet, nasjonal opprinnelse, avstamning, hudfarge, språk, religion, livssyn eller seksuell legning. Ved registrerte behov vil selskapet legge forholdene til rette slik at det unngås mulige diskrimineringsforhold ved en eventuell nedsatt funksjonsevne.



#### Miljørapportering

Bedriftens påvirkning på det ytre miljø ansees å være innenfor rammen av gjeldene lover, forskrifter og gitte konsesjoner.

#### Ansvarlig forretningsdrift og åpenhet i leverandørkjeden

Moelven Granvin Bruk AS er en del av Moelven-konsernet og følger den norske åpenhetsloven. Vi viser til nettsiden <https://www.moelven.com/no/miljo-og-barekraft/ansvarlig-leverandorkjede/>

#### ÅRSRESULTAT OG DISPONERINGER

I 2022 hadde selskapet et resultat etter skattekostnad på 17 974 049 kr som foreslås disponert slik:

|                          |               |
|--------------------------|---------------|
| Avsatt til konsernbidrag | 13 591 500 kr |
| Avsatt til utbytte       | 95 811 kr     |
| Til annen egenkapital    | 4 286 738 kr  |

Granvin, den 14.03.2023

Styret i Moelven Granvin Bruk AS

Bjarne Hønningstad

styreleder

Haavard Trøen

styremedlem

Hans Geir Syversen

styremedlem

Ørjan Mikal Kalsaas

daglig leder

Kjell Arne Jørdre

styremedlem

Hans Olav Stensby

styremedlem



| Moelven Granvin Bruk AS                   |      |                   |                   |
|---|------|-------------------|-------------------|
| Resultat                                  |      |                   |                   |
| Driftsinntekter og driftskostnader        | Note | 2022              | 2021              |
| Salsinntekter                             | 2, 6 | 153 308 939       | 172 193 831       |
| Andre driftsinntekter                     |      | 153 342           | 50 255            |
| Sum driftsinntekter                       |      | 153 462 282       | 172 244 086       |
| Varekostnad                               | 3    | 89 935 058        | 80 156 711        |
| Endring eigentilverka varer               |      | -8 376 377        | -13 024 121       |
| Lønnskostnad                              | 4    | 23 254 190        | 24 618 848        |
| Avskrivning på driftsmidler               | 5    | 3 453 286         | 3 903 423         |
| Andre driftskostnader                     | 6, 7 | 22 092 845        | 23 206 662        |
| Sum driftskostnader                       |      | 130 359 003       | 118 861 524       |
| Driftsresultat                            |      | 23 103 279        | 53 382 563        |
| <b>Finansinntekter og finanskostnader</b> |      |                   |                   |
| Renteinntekt frå selskap i same konsern   |      | 0                 | 39 380            |
| Renteinntekt                              |      | 116 666           | 6 180             |
| Finansinntekt                             |      | 122 053           | 41 057            |
| Rentekostnad til selskap i same konsern   |      | 86 525            | 440 197           |
| Rentekostnad                              |      | 179 865           | 60 964            |
| Annen finanskostnad                       |      | 29 808            | 14 987            |
| Resultat av finanspostar                  |      | -57 480           | -429 531          |
| Resultat før skattekostnad                |      | 23 045 799        | 52 953 032        |
| Skattekostnad                             | 8    | 5 071 750         | 11 650 151        |
| <b>Resultat før ekstraordinære postar</b> |      | <b>17 974 049</b> | <b>41 302 881</b> |
| <br>                                      |      |                   |                   |
| ÅRSRESULTAT                               | 9    | 17 974 049        | 41 302 881        |
| <b>Føringar</b>                           |      |                   |                   |
| Avsett til utbytte                        |      | 95 811            | 204 544           |
| Avsatt konsernbidrag                      |      | 13 591 500        | 29 016 000        |
| Avsett til anna eigenkapital              |      | 4 286 738         | 12 082 337        |
| Sum                                       |      | 17 974 049        | 41 302 881        |

Moelven Granvin Bruk AS

Side 6





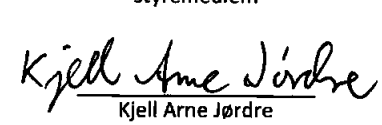



| Moelven Granvin Bruk AS              |            |                   |                   |
|--------------------------------------|------------|-------------------|-------------------|
| Balanse                              |            |                   |                   |
| EIGA                                 | Note       | 2022              | 2021              |
| <b>ANLEGGSMIDLAR</b>                 |            |                   |                   |
| <b>Immateriell eiga</b>              |            |                   |                   |
| Utsatt skattefordel                  | 8          | 663 097           | 10 787            |
| Sum immateriell eiga                 |            | 663 097           | 10 787            |
| <b>Varige driftsmidler</b>           |            |                   |                   |
| Tomt og bygning                      | 5          | 11 477 548        | 11 973 431        |
| Maskiner og anlegg                   | 5          | 11 862 289        | 12 713 429        |
| Varebil, hjullaster og truck         | 5          | 1 897 641         | 23 899            |
| Sum varige driftsmidler              | 5          | 25 237 478        | 24 710 758        |
| <b>Finansielle anleggsmidler</b>     |            |                   |                   |
| Investeringar i aksjar og andeler    |            | 1 000             | 1 000             |
| Sum finansielle anleggsmidler        |            | 1 000             | 1 000             |
| Sum anleggsmidler                    |            | 25 901 575        | 24 722 545        |
| <b>OMLØPSMIDLAR</b>                  |            |                   |                   |
| Lager av varer                       | 3          | 41 360 738        | 36 697 999        |
| <b>Fordringar</b>                    |            |                   |                   |
| Kundefordringar                      | 10, 14     | 5 384 458         | 6 794 187         |
| Andre fordringar                     | 10, 11, 14 | 138 422           | 462 081           |
| Fordringar på selskap i same konsern | 11         | 2 971 782         | 26 312 924        |
| Sum fordringar                       |            | 8 494 662         | 33 569 193        |
| Bankinnskot, kontantar o.l.          | 11         | 4 422             | 38 629            |
| Sum omløpsmidler                     |            | 49 859 823        | 70 305 820        |
| <b>Sum eiga</b>                      |            | <b>75 761 397</b> | <b>95 028 366</b> |

Moelven Granvin Bruk AS

Side 7



| Moelven Granvin Bruk AS  |   |  |                   |
|--|---|--|-------------------|
| Balanse  |   |  |                   |
| EIGENKAPITAL OG GJELD  | Note  | 2022   | 2021              |
| <b>EIGENKAPITAL</b>  |   |  |                   |
| Innskote egenkapital   |   |  |                   |
| Aksjekapital   | 12  | 1 490 000  | 1 490 000         |
| Overkurs   |   | 13 410 000   | 13 410 000        |
| Anna innskote egenkapital  |   | 1 053 761  | 1 053 761         |
| Sum innskote egenkapital   |   | 15 953 761   | 15 953 761        |
| <b>Opptjent egenkapital</b>  |   |  |                   |
| Anna egenkapital   |   | 24 552 958   | 20 266 220        |
| Sum opptjent egenkapital   |   | 24 552 958   | 20 266 220        |
| Sum egenkapital  | 9   | 40 506 719   | 36 219 981        |
| <b>GJELD</b>   |   |  |                   |
| <b>Anna langsiktig gjeld</b>   |   |  |                   |
| Langsiktig gjeld til selskap i same konsern  | 11, 14  | 1 329 925  | 3 329 929         |
| Sum anna langsiktig gjeld  |   | 1 329 925  | 3 329 929         |
| <b>Kortsiktig gjeld</b>  |   |  |                   |
| Leverandørgjeld  | 14  | 7 484 895  | 6 457 561         |
| Betalbar skatt   | 8   | 1 890 560  | 3 681 261         |
| Skattetrekk og andre trekk   | 13  | 1 244 578  | 1 314 099         |
| Gjeld til selskap i same konsern   |   | 17 425 000   | 37 200 000        |
| Utbyte   |   | 95 811   | 204 544           |
| Anna kortsiktig gjeld  | 11, 14  | 5 783 908  | 6 620 991         |
| Sum kortsiktig gjeld   |   | 33 924 753   | 55 478 456        |
| Sum gjeld  |   | 35 254 678   | 58 808 385        |
| <b>Sum gjeld og egenkapital</b>  |   | <b>75 761 397</b>  | <b>95 028 366</b> |
| Styret i Moelven Granvin Bruk AS, den _____  |   |  |                   |
| <br>Bjarne Hønningstad<br>styreleder    | <br>Haavard Trøen<br>styremedlem     | <br>Hans Geir Syversen<br>styremedlem |                   |
| <br>Ørjan Mikal Kalsaas<br>daglig leder | <br>Kjell Arne Jørdre<br>styremedlem | <br>Hans Olav Stensby<br>styremedlem  |                   |



| <b>Indirekte kontantstrøm</b>                            |             |             |             |
|--|-------------|-------------|-------------|
| <b>Moelven Granvin Bruk AS</b>                           |             |             |             |
|  | <b>Note</b> | <b>2022</b> | <b>2021</b> |
| <b>Kontantstrømmer fra operasjonelle aktiviteter</b>     |             |             |             |
| Resultat før skattekostnad                               |             | 23 045 799  | 52 953 032  |
| Periodens betalte skatt                                  |             | -3 681 261  | -1 070 512  |
| Ordinære avskrivninger                                   |             | 3 453 286   | 3 903 423   |
| Endring i varelager                                      |             | -4 662 739  | -14 247 398 |
| Endring i kundefordringer                                |             | 1 409 729   | 1 101 459   |
| Endring i leverandørgjeld                                |             | 1 027 334   | -223 181    |
| Endring i andre tidsavgrensningsposter                   |             | 22 758 197  | -23 498 509 |
| Netto kontantstrøm fra operasjonelle aktiviteter         |             | 43 350 346  | 18 918 314  |
| <b>Kontantstrømmer fra investeringsaktiviteter</b>       |             |             |             |
| Utbetalinger ved kjøp av varige driftsmidler             |             | 3 980 006   | 2 252 948   |
| Netto kontantstrøm fra investeringsaktiviteter           |             | -3 980 006  | -2 252 948  |
| <b>Kontantstrømmer fra finansieringsaktiviteter</b>      |             |             |             |
| Utbetalinger ved nedbetaling av langsiktig gjeld         |             | 2 000 004   | 13 621 021  |
| Utbetalinger av utbytte                                  |             | 204 544     | 16 495      |
| Utbetalinger av konsernbidrag                            |             | 37 200 000  | 3 000 000   |
| Netto kontantstrøm fra finansieringsaktiviteter          |             | -39 404 548 | -16 637 516 |
| Netto endring i kontanter og kontantekvivalenter         |             | -34 208     | 27 850      |
| Beh. av kont. og kontantekvivalenter ved per. begynnelse |             | 38 629      | 10 778      |
| Beh. av kont. og kontantekvivalenter ved per. slutt      |             | 4 421       | 38 628      |

Moelven Granvin Bruk AS

Side 9



## REKNESKAPSPRINSIPP

Årsregnskapet består av resultatregnskap, balanse, noteopplysningar og kontantstraumoppstilling og er avlagt i samsvar med aksjelov, rekneskapslov og god rekneskapskikk i Norge. Årsregnskapet er basert på dei grunnleggjande prinsippa og klassifisering av eigedelar og gjeld følgjer rekneskapslova sine definisjonar.

## KONSOLIDERING

Konsernregnskapet inkluderar Moelven Granvin Bruk AS og selskap som Moelven Industrier ASA har bestemmende innflytelse over. Bestemmende innflytelse oppnås normalt når konsernet eig meir enn 50% av aksjane i selskapet og konsernet utøver faktisk kontroll over selskapet. Minoritetsinteresser inngår i konsernets eigenkapital. Transaksjoner og mellomværende mellom selskapene i konsernet er eliminert. Konsernregnskapet er utarbeidd etter einsarta prinsipp ved at datterselskap følger dei samme rekneskapsprinsipp som morselskapet.

Oppkjøpsmetoden nyttes ved rekneskapsføring av verksemdssammenslutningar. Selskaper som er kjøpt eller solgt i løpet av året inkluderer i konsernregnskapet frå det tidspunktet kontroll oppnås og inntil kontroll opphøyrer.

Tilknytt selskaper er einigar der konsernet har betydelig, men ikkje bestemmende innflyting over den finansielle og operasjonelle styringa (normalt ved eigarandel på mellom 20% og 50%). Konsernregnskapet inkluderer konsernets andel av resultat frå tilknytt selskaper rekneskapsført etter eigenkapitalmetoden frå det tidspunktet betydelig innflyting oppnås og inntil slik innflyting opphøyrer.

Når konsernets tapsandel overstig investeringen i eit tilknytt selskap, reduseres konsernets balanseførte verdi til null og ytterligere tap rekneskapsføres ikkje med mindre konsernet har ein forplikting til å dekke dette tapet.

## BRUK AV ESTIMATER

I utarbeidinga av årsregnskapet har ein brukt estimater og forutsetningar som har påverka resultatregnskapet og verdsetjinga av eigedelar og gjeld, samt usikre eigedelar og forpliktingar på balansedagen i henhold til god rekneskapskikk. Områder som i stor grad inneheld slike skjønsmessige verderingar, høg grad av kompleksitet, eller områder der forutsetningar og estimater er vesentlige for årsregnskapet, er beskrive i notane.

## VALUTA

Transaksjonar i utanlandsk valuta vert omrekna til kursen på transaksjonstidspunktet. Pengepostar i utanlandsk valuta vert omrekna til norske kroner ved å nytta balansedagens kurs. Ikkje- pengepostar som måles til historisk kurs uttrykt i utanlandsk valuta, vert omrekna til norske kroner ved å nytta valutakursen på transaksjonstidspunktet. Ikkje- pengepostar som måles til virkelig verdi uttrykt i utanlandsk valuta, vert omrekna til valutakursen fastsett på måletidspunktet. Valutakursendringar resultatføres løpande i rekneskapsperioden under andre finanspostar.

## INNTEKTER

Selskapets inntekter består av inntekter frå sal av trelast og biprodukter til norske og utanlandske kundar. Inntekstføring ved sal av varer skjer på leveringstidspunktet. I praksis skjer dette når det vesentligste av risiko og kontroll er overøft og kjøpar har motteke vara.

## SKATT

Skattekostnaden i resultatregnskapet omfattar både periodens betalbare skatt og endring i utsatt skatt. Utsatt skatt er berekna med 22% på grunnlag av dei midlertidige forskjellar som eksisterer mellom rekneskapsmessige og skattemessige verdiar, samt likningsmessig underskudd til framføring ved utgangen av rekneskapsåret. Skatteaukande og skattereduserande midlertidige forskjellar som reverserer eller kan reverseres i samme periode er utlikna og nettoført. Netto utsatt skattefordel balanseføres i den grad det er sannsynlig at denne kan bli nytta.



## LEASING

Det vert skilt mellom finansiell og operasjonell leasing. Driftsmidlar finansiert ved finansiell leasing er rekneskapsmessig klassifisert under varige driftsmidlar. Motposten er medtatt som langsiktig gjeld.

Leigebeløp vert fordelt mellom rentekostnad og avdrag på gjeld.

Operasjonell leasing vert kostnadsført som driftskostnad basert på fakturert leasingleie, Moelven Granvin Bruk AS har kun operasjonell leasing.

## KLASSIFISERING OG VURDERING AV ANLEGGSMIDLAR

Anleggsmidlar omfattar eigedeler bestemt til varig eige og bruk. Anleggsmidlar er vurdert til anskaffelseskost, fråtrekt avskrivningar og nedskrivningar. Langsiktig gjeld vert balanseført til nominelt beløp på transaksjonstidspunktet.

Varige driftsmidlar vert balanseført og avskrive over driftsmidlets økonomiske levetid. Vesentlige driftsmidlar som består av fleire betydelige komponentar med ulik levetid er dekomponert med ulik avskrivningstid for de ulike komponentane. Direkte vedlikehald av driftsmidlar vert kostnadsført løpande under driftskostnader, medan påkostningar eller forbetringar vert tillagt driftsmidlets kostpris og avskrive i takt med driftsmidlet. Varige driftsmidlar vert nedskrive til gjenvinnbart beløp ved verdifall som forventast ikkje å være forbigående. Gjenvinnbart beløp er det høgaste av netto salsverdi og verdi i bruk. Verdi i bruk er novardi av framtidige kontantstrøumar knytt til eigedelen. Nedskrivninga vert reversert når grunnlaget for nedskrivningen ikkje lenger er til stades.

## KLASSIFISERING OG VURDERING AV OMLØPSMIDLAR

Omløpsmidlar og kortsiktig gjeld omfattar normalt poster som forfell til betaling innan eitt år etter balansedagen, samt poster som knytter seg til varekretsløpet. Omløpsmidlar vert vurdert til lågaste verdi av anskaffelseskost og virkelig verdi. Kortsiktig gjeld vert balanseført til nominelt beløp på transaksjonstidspunktet.

## VARER

Varer er vurdert til det lågaste av anskaffelseskost og netto salsverdi. Netto salsverdi er estimert salspris ved ordinær drift etter frådrag for berekna nødvendige utgifter for gjennomføring av salet.

Anskaffelseskost inkluderer utgifter påløpt ved anskaffing av varene og kostnader for å bringe varene til nåværande plassering og tilordnes ved bruk av FIFO - prinsippet.

## FORDRINGAR

Kundefordringar og andre fordringar vert oppført til pålydande etter frådrag for avsetning til forventa tap. Avsetning til tap vert gjort på grunnlag av ei individuell vurdering av dei enkelte fordringane. For øvrige kundefordringar vert det utført ein uspesifisert avsetning for å dekkja forventa tap på krav.

## PENSIJONAR - INNSKUDDSBASERT ORDNING

Kostnaden til innskuddsbasert pensjonsordning tilsvavar periodens premie for forsikringsselskapet.

## KORTSIKTIGE Plasseringar

Kortsiktige plasseringar (aksjer og andeler vurdert som omløpsmidlar) vert vurdert til lågaste av anskaffelseskost og verkeleg verdi på balansedagen. Motatt utbytte og andre utdelingar frå selskapene inntektførast som annan finansinntekt.

## BETINGA UTFALL

Kostnadsknytt betinga utfall vert rekneskapsført når utfall kan estimerast og kostnaden vert ansett som sannsynlig.

## KONTANTSTRAUMOPPSTILLING

Kontantstrømoppstillingen er utarbeida etter den indirekte metoden. Kontanter og kontantekvivalenter omfattar kontantar, bankinnskudd og andre kortsiktige likvide plasseringar.



## Note 2 Salsinntekter

| Pr. Virksomhetsområde | 2022               | 2021               |
|-----------------------|--------------------|--------------------|
| Høvellast             | 113 613 906        | 142 421 346        |
| Skurlast              | 27 401 691         | 15 516 099         |
| Biprodukter           | 11 254 416         | 12 778 281         |
| Annet                 | 1 192 809          | 1 528 359          |
| <b>Sum</b>            | <b>153 462 282</b> | <b>172 244 085</b> |

## Geografisk fordeling

|            |                    |                    |
|------------|--------------------|--------------------|
| Norge      | 142 330 443        | 167 230 043        |
| Danmark    | 10 247 404         | 4 878 427          |
| Belgia     | 0                  | 0                  |
| Sverige    | 777 513            | 0                  |
| Polen      | 106 922            | 135 616            |
| <b>Sum</b> | <b>153 462 282</b> | <b>172 244 086</b> |

## Note 3 Varelager

|  | 2022              | 2021              |
|--|-------------------|-------------------|
| Lager av råvarer og innkjøpte halvfabrikat | 1 640 249         | 585 599           |
| Lager av varer under tilvirking            | 3 684 798         | 3 855 605         |
| Lager av egentilvirka ferdigvarer          | 36 035 691        | 32 256 795        |
| Lager av innkjøpte handelsvarer            | 0                 | 0                 |
| <b>Sum</b>                                 | <b>41 360 738</b> | <b>36 697 999</b> |
| Lager vurdert til kostpris                 | 41 794 303        | 35 679 393        |
| Lager vurdert til virkelig verdi           | 875 111           | 1 542 533         |
| Ukuransnedskrivning                        | -1 308 675        | -523 926          |



## Note 4 Lønskostnader og ytingar, godtgjering til daglig leiar, styret og revisor.

| Lønskostnader            | 2022              | 2021              |
|--------------------------|-------------------|-------------------|
| Løn                      | 19 553 391        | 21 586 768        |
| Arbeidsgjevaravgift      | 2 324 805         | 2 095 858         |
| Pensjonskostnader        | 1 238 115         | 1 067 801         |
| Andre ytingar/refusjonar | 137 878           | -131 579          |
| <b>Sum</b>               | <b>23 254 190</b> | <b>24 618 848</b> |

Selskapet har i 2022 sysselsatt 32 årsverk.

## PENSJONSFORPLIKTINGAR

Selskapet er pliktig til å ha tenestepensjonsordning etter lov om obligatorisk tenestepensjon. Selskapets pensjonsordning tilfredstiller krava i denne lov.

| Ytingar til leiande personar | Daglig leiar     | Styret        |
|------------------------------|------------------|---------------|
| Løn                          | 1 090 742        | 15 000        |
| Pensjonskostnader            | 96 459           | 0             |
| Anna godtgjering             | 270 353          | 0             |
| <b>Sum</b>                   | <b>1 457 554</b> | <b>15 000</b> |

Selskapet har ingen særskilte forpliktingar i samband med opphør eller endring av tilsetjingsforhold mot leiinga. Det føreligg avtale om overskuddsdeling.

## REVISOR

Kostnadsført revisjonshonorar for 2022 utgjer NOK 129 723,-

## NOTE 5 VARIGE DRIFTSMIDLER

|                                       | Bygninger         | Tomter og grunnareal | Maskiner/ tekn.inst. | Varebil, truck   | Sum varige driftsmidler |
|---------------------------------------|-------------------|----------------------|----------------------|------------------|-------------------------|
| Anskaffelseskost 01.01.2022           | 24 198 591        | 5 326 124            | 79 832 629           | 5 254 720        | 114 612 064             |
| Tilgang kjøpte driftsmidler           | 388 643           | 0                    | 424 211              | 2 074 990        | 2 887 844               |
| Avgang solgte driftsmidler            | 0                 | 0                    | 0                    | 0                | 0                       |
| Anlegg under utførelse                | -265 801          | 0                    | 1 357 962            | 0                | 1 092 161               |
| <b>Anskaffelseskost 31.12.2022</b>    | <b>24 321 433</b> | <b>5 326 124</b>     | <b>81 614 802</b>    | <b>7 329 710</b> | <b>118 592 069</b>      |
| Akkumulerte avskrivninger 31.12.2022  | 18 170 009        | 0                    | 69 743 755           | 5 440 828        | 93 354 592              |
| Akkumulerte nedskrivninger 31.12.2022 | 0                 | 0                    | 0                    | 0                | 0                       |
| Reverserte nedskrivninger 31.12.2022  | 0                 | 0                    | 0                    | 0                | 0                       |
| <b>Bokført verdi per 31.12.2022</b>   | <b>6 151 424</b>  | <b>5 326 124</b>     | <b>11 871 047</b>    | <b>1 888 882</b> | <b>25 237 477</b>       |
| Årets avskrivninger                   | 618 725           | 0                    | 2 633 313            | 201 248          | 3 453 286               |
| Avskrivingssatser                     | 5 %               | 0 %                  | 10-15 %              | 20 %             |                         |



**Note 6 Valuta**

Transaksjoner i utenlandsk valuta omreknast til kursen på transaksjonstidspunktet. Pengepostar i utanlandsk valuta omreknast til norske kroner ved å nytte balansedagens kurs. Ikkje-pengepostar som måles til historisk kurs uttrykt i utanlandsk valuta, omreknast til norske kroner ved å nytte valutakursen på trasaksjonstidspunktet. Ikkje-pengepostar som måles til verkeleg verdi uttrykt i utanlandsk valuta, omreknast til valutakursen fastsatt på måletidspunktet. Valutakursendringar knytta til postar som inngår i varekretsløpet resultatførast løpande i rekneskapsperioden som ein del av driftsresultatet.

|                      | <b>2022</b> | <b>2021</b> |
|----------------------|-------------|-------------|
| Valutagevinst (agio) | 122 053     | 41 057      |
| Valutatap (disagio)  | 165 750     | 60 964      |

**Note 7 Leasing**

Selskapet har pr 2022 ikkje operasjonell leasing av driftsmidler.



## Note 8 Skatt

| <b>Årets skattekostnad</b>               | <b>2022</b>      | <b>2021</b>       |
|--|------------------|-------------------|
| Resultatført skatt på ordinært resultat: |                  |                   |
| Betalbar skatt                           | 5 724 060        | 11 865 261        |
| Endring i utsatt skattefordel            | -652 310         | -215 110          |
| <b>Skattekostnad ordinært resultat</b>   | <b>5 071 750</b> | <b>11 650 151</b> |
| Skattepliktig inntekt:                   |                  |                   |
| Resultat før skatt                       | 23 045 799       | 52 953 032        |
| Permanente forskjeller                   | 7 609            | 2 200             |
| Endring i midlertidige forskjeller       | 2 965 048        | 977 772           |
| Avgitt konsernbidrag                     | -17 425 000      | -37 200 000       |
| <b>Skattepliktig inntekt</b>             | <b>8 593 456</b> | <b>16 733 004</b> |
| Betalbar skatt i balansen:               |                  |                   |
| Betalbar skatt på årets resultat         | 5 724 060        | 11 865 261        |
| Betalbar skatt på avgitt konsernbidrag   | -3 833 500       | -8 184 000        |
| <b>Sum betalbar skatt i balansen</b>     | <b>1 890 560</b> | <b>3 681 261</b>  |
| Beregning av effektiv skattesats         |                  |                   |
| Resultat før skatt                       | 23 045 799       | 52 953 032        |
| Beregnet skatt av resultat før skatt     | 5 070 076        | 11 649 667        |
| Skatteeffekt av permanente forskjeller   | 1 674            | 484               |
| <b>Sum</b>                               | <b>5 071 750</b> | <b>11 650 151</b> |
| Effektiv skattesats                      | 22,0 %           | 22,0 %            |

Skatteeffekten av midlertidige forskjeller som har gitt opphav til utsatt skatt og utsatte skattefordeler, spesifisert på typer av midlertidige forskjeller

|   | <b>2022</b>       | <b>2021</b>    | <b>Endring</b>   |
|---|-------------------|----------------|------------------|
| Varige driftsmidler                     | -3 149 080        | -2 446 954     | 702 126          |
| Varebeholdning                          | 1 635 001         | 2 397 923      | 762 922          |
| Avsetninger mv                          | -1 500 000        | 0              | 1 500 000        |
| <b>Sum</b>                              | <b>-3 014 079</b> | <b>-49 031</b> | <b>2 965 048</b> |
| <b>Grunnlag for utsatt skattefordel</b> | <b>-3 014 079</b> | <b>-49 031</b> | <b>2 965 048</b> |
| Utsatt skattefordel (22 %)              | -663 097          | -10 787        | 652 310          |



**NOTE 9 EGENKAPITAL**

|                      | Aksje-<br>kapital | Overkurs   | Annen<br>Innskutt<br>egenkap. | Annen<br>egenkapital | Sum         |
|----------------------|-------------------|------------|-------------------------------|----------------------|-------------|
| Pr. 31.12.2021       | 1 490 000         | 13 410 000 | 1 053 761                     | 20 266 220           | 36 219 981  |
| Pr. 01.01.2022       | 1 490 000         | 13 410 000 | 1 053 761                     | 20 266 220           | 36 219 981  |
| Årets overskudd      |                   |            |                               | 17 974 049           | 17 974 049  |
| Avsatt utbytte       |                   |            |                               | -95 811              | -95 811     |
| Konsernbidrag avgitt |                   |            |                               | -13 591 500          | -13 591 500 |
| Pr. 31.12.2022       | 1 490 000         | 13 410 000 | 1 053 761                     | 24 552 958           | 40 506 719  |

**Note 10 Fordringer**

|   |                  |                   |
|---|------------------|-------------------|
| <b>Kundefordringer</b>                            | <b>2022</b>      | <b>2021</b>       |
| Kundefordringer til pålydande                     | 5 384 458        | 6 794 187         |
| Avsatt til tap                                    | 0                | 0                 |
| <b>Balanseført verdi av kundefordringer 31.12</b> | <b>5 384 458</b> | <b>6 794 187</b>  |
| <br>  |                  |                   |
| Endring i avsett til tap                          | 0                | 0                 |
| Realiserte tap                                    | 0                | 0                 |
| <b>Sum resultatførte tap på krav</b>              | <b>0</b>         | <b>0</b>          |
| <br>  |                  |                   |
| <b>Andre fordringer</b>                           |                  |                   |
| Periodiseringer                                   | 81 984           | 68 177            |
| Fordring i konsernkontosystem                     | 2 971 782        | 26 312 924        |
| Andre kortsiktige fordringer                      | 56 438           | 393 904           |
| <b>Balanseført verdi av fordringer 31.12</b>      | <b>3 110 204</b> | <b>26 775 005</b> |

Selskapet har ikkje fordringar som forfell meir enn 1 år etter rekneskapsårets slutt.



## Note 11 Likviditet og gjeld

|  |                  |                   |
|--|------------------|-------------------|
| <b>Likvider</b>  | <b>2022</b>      | <b>2021</b>       |
| Kontantbeholdning  | 4 422            | 11 118            |
| Fordring i konsernkontosystem                              | 2 971 782        | 26 312 924        |
| <b>Sum bankinnskudd/fordringer</b>                         | <b>2 976 204</b> | <b>26 324 042</b> |
| <br>   |                  |                   |
| Kassekreditt i konsernkontosystem (ramme kr. 15 000 000,-) | 0                | 0                 |
| Annen kortsiktig rentebærende gjeld                        | 0                | 0                 |
| <b>Sum kortsiktig rentebærende gjeld</b>                   | <b>0</b>         | <b>0</b>          |
| <br>   |                  |                   |
| Ubenyttet andel av kassekreditt                            | 15 000 000       | 15 000 000        |

Selskapets kassekredittkonto inngår i Moelven-konsernets konsernkontosystem. Dette innebærer at selskapets kontantbeholdning formelt sett er en fordring på morselskapet og at selskapet er solidarisk ansvarlig for alle de trekk konsernet har gjort.

|  |             |             |
|--|-------------|-------------|
| <b>Langsiktig gjeld med forfall &gt; 5 år etter balansedagen</b> | <b>2022</b> | <b>2021</b> |
| Langsiktig konserngjeld  | 0           | 0           |
| Gjeld til kredittinstitusjoner                                   | 0           | 0           |
| <b>Sum</b>   | <b>0</b>    | <b>0</b>    |

## NOTE 12 AKSJEKAPITAL

Aksjekapitalen i Moelven Granvin Bruk AS pr. 31.12 består av 2 980 aksjer a kr500. Total aksjekapital er kr 1 490 000 Selskapet har bare en aksjeklasse, og alle aksjer har lik stemmerett.

### Eierstruktur

De største aksjonærene i % pr. 31.12.2022 var:

|                        | Antall aksjer | Eierandel  |
|------------------------|---------------|------------|
| Moelven Industrier ASA | 2959          | 99,70      |
| Sum øvrige             | 21            | 0,30       |
| <b>Sum</b>             | <b>2 980</b>  | <b>100</b> |

Moelven Granvin Bruk AS inngår i konsernregnskapet til Moelven Industrier ASA. Konsernregnskapet kan fås utlevert ved å kontakte Moelven Industrier ASA, Postboks 134, 2391 Moelv, og finnes også tilgjengelig på konsernets hjemmeside [www.moelven.com](http://www.moelven.com)

Moelven Industrier ASA eies av Glommen Mjøsen Skog SA (66,84 %) og Viken Skog SA (32,80 %). De resterende 0,36 % av aksjene eies av 841 mindre aksjonærer.

## Note 13 Garantier og andre forpliktingar

|                                     |                  |                  |
|-------------------------------------|------------------|------------------|
|                                     | <b>2022</b>      | <b>2021</b>      |
| Skattetrekksgaranti                 | 1 200 000        | 2 200 000        |
| Lånegarantier                       | 0                | 0                |
| <b>Sum garantier og avsetninger</b> | <b>1 200 000</b> | <b>2 200 000</b> |



## Note 14 Mellomværende med selskap i samme konsern m.v.

|                              | Kundefordringer  |                  | Bankinnskudd i cashpool |                   |
|------------------------------|------------------|------------------|-------------------------|-------------------|
|                              | 2022             | 2021             | 2022                    | 2021              |
| Foretak i samme konsern      | 4 368 263        | 4 979 287        | 2 971 782               | 26 312 924        |
| Tilknyttta selskap           |                  |                  |                         |                   |
| Felleskontrollert virksomhet |                  |                  |                         |                   |
| <b>Sum</b>                   | <b>4 368 263</b> | <b>4 979 287</b> | <b>2 971 782</b>        | <b>26 312 924</b> |

|                              | Leverandørgjeld  |                  | Annen langsiktig gjeld |                  |
|------------------------------|------------------|------------------|------------------------|------------------|
|                              | 2022             | 2021             | 2022                   | 2021             |
| Foretak i samme konsern      | 3 738 470        | 4 140 000        | 1 329 925              | 3 329 929        |
| Tilknyttta selskap           |                  |                  |                        |                  |
| Felleskontrollert virksomhet |                  |                  |                        |                  |
| <b>Sum</b>                   | <b>3 738 470</b> | <b>4 140 000</b> | <b>1 329 925</b>       | <b>3 329 929</b> |

|                         | Avgitt konsernbidrag |                   | Kassakreditt i cashpool |          |
|-------------------------|----------------------|-------------------|-------------------------|----------|
|                         | 2022                 | 2021              | 2022                    | 2021     |
| Foretak i samme konsern | 17 425 000           | 37 200 000        | 0                       | 0        |
| <b>Sum</b>              | <b>17 425 000</b>    | <b>37 200 000</b> | <b>0</b>                | <b>0</b> |

### Cashpool

Selskapet er ein del av konsernkontosystemet til Moelven-konsernet. Bankinnskudd i cashpool er klassifisert som andre kortsiktige fordringer og kassekreditt i cashpool er klassifisert som annen kortsiktig gjeld.

### Kjøp og sal til selskap i samme konsern

Majoriteten av varekjøp og sal skjer gjennom konsernselskaper, hhv Moelven Virke for kjøp av tømmer og Moelven Wood AS for sal av ferdigvarer.



KPMG AS  
Vangsvelen 73  
N-2317 Hamar

Telephone +47 45 40 40 63  
Internet: www.kpmg.no  
Enterprise 935 174 627 MVA

Til generalforsamlingen i Moelven Granvin Bruk AS

## Uavhengig revisors beretning

### Konklusjon

Vi har revidert årsregnskapet for Moelven Granvin Bruk AS som består av balanse per 31. desember 2022, resultatregnskap og kontantstrømpstilling for regnskapsåret avsluttet per denne datoen og noter til årsregnskapet, herunder et sammendrag av viktige regnskapsprinsipper.

### Etter vår mening

- oppfyller årsregnskapet gjeldende lovkrav, og
- gir årsregnskapet et rettviseende bilde av selskapets finansielle stilling per 31. desember 2022, og av dets resultater og kontantstrømmer for regnskapsåret avsluttet per denne datoen i samsvar med regnskapslovens regler og god regnskapskikk i Norge.

### Grunnlag for konklusjonen

Vi har gjennomført revisjonen i samsvar med International Standards on Auditing (ISA-ene). Våre oppgaver og plikter i henhold til disse standardene er beskrevet nedenfor under *Revisors oppgaver og plikter ved revisjonen av årsregnskapet*. Vi er uavhengige av selskapet i samsvar med kravene i relevante lover og forskrifter i Norge og International Code of Ethics for Professional Accountants (inkludert internasjonale uavhengighetsstandarder) utstedt av International Ethics Standards Board for Accountants (IESBA-reglene), og vi har overholdt våre øvrige etiske forpliktelser i samsvar med disse kravene. Innhentet revisjonsbevis er etter vår vurdering tilstrekkelig og hensiktsmessig som grunnlag for vår konklusjon.

### Øvrig informasjon

Styret og daglig leder (ledelsen) er ansvarlige for informasjonen i årsberetningen. Øvrig informasjon omfatter informasjon i årsrapporten bortsett fra årsregnskapet og den tilhørende revisjonsberetningen. Vår konklusjon om årsregnskapet ovenfor dekker ikke informasjonen i årsberetningen.

I forbindelse med revisjonen av årsregnskapet er det vår oppgave å lese årsberetningen. Formålet er å vurdere hvorvidt det foreligger vesentlig inkonsistens mellom årsberetningen og årsregnskapet og den kunnskap vi har opparbeidet oss under revisjonen av årsregnskapet, eller hvorvidt informasjon i årsberetningen ellers fremstår som vesentlig feil. Vi har plikt til å rapportere dersom årsberetningen fremstår som vesentlig feil. Vi har ingenting å rapportere i så henseende.

Basert på kunnskapen vi har opparbeidet oss i revisjonen, mener vi at årsberetningen

- er konsistent med årsregnskapet og
- inneholder de opplysninger som skal gis i henhold til gjeldende lovkrav.

### Ledelsens ansvar for årsregnskapet

Ledelsen er ansvarlig for å utarbeide årsregnskapet og for at det gir et rettviseende bilde i samsvar med

© KPMG AS, a Norwegian limited liability company and a member firm of the KPMG global organization of independent member firms affiliated with KPMG International Limited, a private English company limited by guarantee. All rights reserved.

Statsautoriserte revisorer - medlemmer av Den norske Revisorforening

#### Offisielt

|         |              |            |            |
|---------|--------------|------------|------------|
| Oslo    | Elverum      | Mo i Rana  | Tromsø     |
| Ålesund | Frimoens     | Molde      | Tromsheim  |
| Årenda  | Hamar        | Sandefjord | Tynset     |
| Bergen  | Haugesund    | Stavanger  | Ulsteinvik |
| Birda   | Knaresund    | Stord      | Ålesund    |
| Drøbak  | Kristiansand | Strøme     |            |

Penneo Dokumentnøkkel: TC1F7-2PNQB-1152Y-1HEOL-SYBBD-61GJ2



regnskapslovens regler og god regnskapsskikk i Norge. Ledelsen er også ansvarlig for slik internkontroll som den finner nødvendig for å kunne utarbeide et årsregnskap som ikke inneholder vesentlig feilinformasjon, verken som følge av misligheter eller utilsiktede feil.

Ved utarbeidelsen av årsregnskapet må ledelsen ta standpunkt til selskapets evne til fortsatt drift og opplyse om forhold av betydning for fortsatt drift. Forutsetningen om fortsatt drift skal legges til grunn for årsregnskapet så lenge det ikke er sannsynlig at virksomheten vil bli avvirket.

Revisors oppgaver og plikter ved revisjonen av årsregnskapet

Vårt mål er å oppnå betryggende sikkerhet for at årsregnskapet som helhet ikke inneholder vesentlig feilinformasjon, verken som følge av misligheter eller utilsiktede feil, og å avgi en revisjonsberetning som inneholder vår konklusjon. Betryggende sikkerhet er en høy grad av sikkerhet, men ingen garanti for at en revisjon utført i samsvar med ISA-ene, alltid vil avdekke vesentlig feilinformasjon som eksisterer. Feilinformasjon kan oppstå som følge av misligheter eller utilsiktede feil. Feilinformasjon er å anse som vesentlig dersom den enkeltvis eller samlet med rimelighet kan forventes å påvirke de økonomiske beslutningene som brukerne foretar på grunnlag av årsregnskapet.

Som del av en revisjon i samsvar med ISA-ene, utøver vi profesjonelt skjønn og utviser profesjonell skepsis gjennom hele revisjonen. I tillegg:

- identifiserer og vurderer vi risikoen for vesentlig feilinformasjon i regnskapet, enten det skyldes misligheter eller utilsiktede feil. Vi utformer og gjennomfører revisjonshandlinger for å håndtere slike risikoer, og innhenter revisjonsbevis som er tilstrekkelig og hensiktsmessig som grunnlag for vår konklusjon. Risikoen for at vesentlig feilinformasjon som følge av misligheter ikke blir avdekket, er høyere enn for feilinformasjon som skyldes utilsiktede feil, siden misligheter kan innebære samarbeid, forfalskning, bevisste utelatelser, uriktige fremstillinger eller overstyring av internkontroll.
- opparbeider vi oss en forståelse av intern kontroll som er relevant for revisjonen, for å utforme revisjonshandlinger som er hensiktsmessige etter omstendighetene, men ikke for å gi uttrykk for en mening om effektiviteten av selskapets interne kontroll.
- evaluerer vi om de anvendte regnskapsprinsippene er hensiktsmessige og om regnskapsestimaterne og tilhørende noteopplysninger utarbeidet av ledelsen er rimelige.
- konkluderer vi på om ledelsens bruk av fortsatt drift-forutsetningen er hensiktsmessig, og, basert på innhentede revisjonsbevis, hvorvidt det foreligger vesentlig usikkerhet knyttet til hendelser eller forhold som kan skape tvil av betydning om selskapets evne til fortsatt drift. Dersom vi konkluderer med at det eksisterer vesentlig usikkerhet, kreves det at vi i revisjonsberetningen henleder oppmerksomheten på tilleggsopplysningene i årsregnskapet, eller, dersom slike tilleggsopplysninger ikke er tilstrekkelige, at vi modifiserer vår konklusjon. Våre konklusjoner er basert på revisjonsbevis innhentet frem til datoen for revisjonsberetningen. Etterfølgende hendelser eller forhold kan imidlertid medføre at selskapet ikke kan fortsette driften.
- evaluerer vi den samlede presentasjonen, strukturen og innholdet i årsregnskapet, inkludert tilleggsopplysningene, og hvorvidt årsregnskapet gir uttrykk for de underliggende transaksjonene og hendelsene på en måte som gir et rettviseende bilde.

Vi kommuniserer med styret blant annet om det planlagte innholdet i og tidspunkt for revisjonsarbeidet og eventuelle vesentlige funn i revisjonen, herunder vesentlige svakheter i intern kontroll som vi avdekker gjennom revisjonen.

Hamar, 21. april 2023  
KPMG AS

Penneo Dokumentnøkkel: TCF7-3PN08-WS2Y-IHEOL-5Y8BD-B1GJ2



Stein Erik Lund  
Statsautorisert revisor  
(elektronisk signert)

Publert Dokumentnøkkel: TCFZ-PNOBh/S17-1AEO; 5Y86D-81GJ2



## PENNEO

Signaturene i dette dokumentet er juridisk bindende. Dokument signert med "Penneo"™ - sikker digital signatur  
De signerende parter sin identitet er registrert, og er listet nedenfor.

"Med min signatur bekrefter jeg alle datoer og innholdet i dette dokument."

### Stein Erik Lund

Statsautorisert revisor

På vegne av: KPMG AS

Serienummer: 9578-5993-4-1583118

IP: 80.232.xxx.xxx

2023-04-21 10:23:29 UTC



Penneo Dokumentnøkkel: TC1F7-3PNQ8-1WS2Y-THEOL-5YBBD-81GJZ

Dokumentet er signert digitalt, med **Penneo.com**. Alle digitale signatur-data i dokumentet er sikret og validert av den datamaskin-utregnede hash-verdien av det opprinnelige dokument. Dokumentet er låst og tids-stemplet med et sertifikat fra en betrodd tredjepart. All kryptografisk bevis er integrert i denne PDF, for fremtidig validering (hvis nødvendig).

#### Hvordan bekrefter at dette dokumentet er originalen?

Dokumentet er beskyttet av ett Adobe CDS sertifikat. Når du åpner dokumentet i

Adobe Reader, skal du kunne se at dokumentet er sertifisert av **Penneo e-signature service <penneo@penneo.com>**. Dette garanterer at innholdet i dokumentet ikke har blitt endret.

Det er lett å kontrollere de kryptografiske beviser som er lokalisert inne i dokumentet, med Penneo validator - <https://penneo.com/validator>