



ÅRSREGNSKAPET FOR REGNSKAPSÅRET 2023 - GENERELL INFORMASJON

Enheten

Organisasjonsnummer: 997 194 039
Organisasjonsform: Aksjeselskap
Foretaksnavn: BIOCONNECT AS
Forretningsadresse: Thorøyaveien 11
3209 SANDEFJORD

Regnskapsår

Årsregnskapets periode: 01.01.2023 - 31.12.2023

Konsern

Morselskap i konsern: Ja
Konsernregnskap lagt ved: Nei

Regnskapsregler

Regler for små foretak benyttet: Ja
Benyttet ved utarbeidelsen av årsregnskapet til selskapet: Regnskapslovens alminnelige regler

Årsregnskapet fastsatt av kompetent organ

Bekreftet av representant for selskapet: HANSSON BENGT ARNE
Dato for fastsettelse av årsregnskapet: 01.03.2024

Grunnlag for avgivelse

År 2023: Årsregnskapet er elektronisk innlevert
År 2022: Tall er hentet fra elektronisk innlevert årsregnskap fra 2023

Det er ikke krav til at årsregnskapet m.v. som sendes til Regnskapsregisteret er undertegnet. Kontrollen på at dette er utført ligger hos revisor/enhetens øverste organ. Sikkerheten ivaretas ved at innsender har rolle/rettighet for innsending av årsregnskapet via Altinn, og ved at det bekreftes at årsregnskapet er fastsatt av kompetent organ.

Brønnøysundregistrene, 07.02.2025



Resultatregnskap

Beløp i: NOK	Note	2023	2022
RESULTATREGNSKAP			
Inntekter			
Salgsinntekt		11 461 440	9 225 061
Annen driftsinntekt		5 000	
Sum inntekter		11 466 440	9 225 061
Kostnader			
Varekostnad		757 317	719 934
Lønnskostnad	1	5 323 553	3 632 784
Avskrivning av driftsmidler og immaterielle eiendeler	2	32 657	16 933
Nedskrivning av varige driftsmidler og immaterielle eiendeler	2		
Annen driftskostnad		3 281 226	2 631 654
Sum kostnader		9 394 752	7 001 305
Driftsresultat		2 071 687	2 223 755
Finansinntekter og finanskostnader			
Inntekt på investering i annet foretak i samme konsern	3	26 338 000	
Annen renteinntekt		138	5
Annen finansinntekt		58 023	74 577
Sum finansinntekter		26 396 161	74 581
Annen rentekostnad		3 533	88
Annen finanskostnad		87 413	90 043
Sum finanskostnader		90 946	90 132
Netto finans		26 305 215	-15 550
Ordinært resultat før skattekostnad		28 376 902	2 208 205
Skattekostnad på resultat	4	454 370	495 500
Ordinært resultat etter skattekostnad		27 922 532	1 712 705
Årsresultat	5	27 922 532	1 712 705
Årsresultat etter minoritetsinteresser		27 922 532	1 712 705



Resultatregnskap

Beløp i: NOK	Note	2023	2022
Totalresultat		27 922 532	1 712 705
Overføringer og disponeringer			
Ordinært utbytte		12 000 000	
Avsatt til annen egenkapital		15 922 532	1 712 705
Sum overføringer og disponeringer		27 922 532	1 712 705



Balanse

Beløp i: NOK	Note	2023	2022
BALANSE - EIENDELER			
Anleggsmidler			
Immaterielle eiendeler			
Utsatt skattefordel	4		
Varige driftsmidler			
Tomter, bygninger o.a. fast eiendom	2		
Driftsløsøre, inventar o.a. utstyr	2	288 932	40 457
Sum varige driftsmidler		288 932	40 457
Finansielle anleggsmidler			
Investering i datterselskap	3	289 431	289 431
Investering i annet foretak i samme konsern	3		
Investeringer i aksjer og andeler		130 000	130 000
Andre langsiktige fordringer			12 500
Sum finansielle anleggsmidler		419 431	431 931
Sum anleggsmidler		708 363	472 388
Omløpsmidler			
Varer			
Fordringer			
Kundefordringer	6		150 418
Andre kortsiktige fordringer		91 526	194 465
Konsernfordringer		31 442 749	3 617 249
Sum fordringer		31 534 275	3 962 132
Investeringer			
Aksjer og andeler i foretak i samme konsern	3		
Bankinnskudd, kontanter og lignende			
Bankinnskudd, kontanter o.l.	7	688 465	200 741
Sum bankinnskudd, kontanter og lignende		688 465	200 741
Sum omløpsmidler		32 222 739	4 162 873



Balanse

Beløp i: NOK	Note	2023	2022
SUM EIENDELER		32 931 102	4 635 261
BALANSE - EGENKAPITAL OG GJELD			
Egenkapital			
Innskutt egenkapital			
Aksjekapital	8	100 000	100 000
Beholdning av egne aksjer	8		
Sum innskutt egenkapital		100 000	100 000
Opptjent egenkapital			
Annen egenkapital		19 005 364	3 082 832
Sum opptjent egenkapital		19 005 364	3 082 832
Sum egenkapital	5	19 105 364	3 182 832
Gjeld			
Langsiktig gjeld			
Utsatt skatt	4	9 378	2 152
Sum avsetninger for forpliktelser		9 378	2 152
Annen langsiktig gjeld			
Sum langsiktig gjeld		9 378	2 152
Kortsiktig gjeld			
Leverandørgjeld		162 037	240 377
Betalbar skatt	4	447 144	496 333
Skyldig offentlige avgifter		675 393	290 199
Utbytte		12 000 000	
Annen kortsiktig gjeld		531 787	423 368
Sum kortsiktig gjeld		13 816 361	1 450 277
Sum gjeld		13 825 739	1 452 429
SUM EGENKAPITAL OG GJELD		32 931 102	4 635 261



Brønnøysundregistrene

ÅRSREGNSKAP FOR REGNSKAPSÅRET 2023 - GENERELL INFORMASJON

Journalnummer: 2024 319330

Enheten

Organisasjonsnummer: 997 194 039
Organisasjonsform: Aksjeselskap
Foretaksnavn: BIOCONNECT AS
Forretningsadresse: Thorøyaveien 11
3209 SANDEFJORD

Regnskapsår

Årsregnskapets periode: 01.01.2023 - 31.12.2023

Konsern

Morselskap i konsern: Ja
Konsernregnskap lagt ved: Nei

Regnskapsregler

Regler for små foretak benyttet: Ja
Benyttet ved utarbeidelsen av
årsregnskapet til selskapet: Regnskapslovens alminnelige regler

Årsregnskapet fastsatt av kompetent organ

Bekreftet av representant for selskapet: HANSSON BENGT ARNE
Dato for fastsettelse av årsregnskapet: 01.03.2024

Grunnlag for avgivelse

År 2023: Årsregnskap er elektronisk innlevert.
År 2022: Tall er hentet fra elektronisk innlevert årsregnskap fra 2023.

Det er ikke krav til at årsregnskapet m.v. som sendes til Regnskapsregisteret er undertegnet. Kontrollen på at dette er utført ligger hos revisor/enhetens øverste organ. Sikkerheten ivaretas ved at innsender har rolle/rettighet for innsending av årsregnskapet via Altinn, og ved at det bekreftes at årsregnskapet er fastsatt av kompetent organ.

Brønnøysundregistrene, 07.03.2024



Organisasjonsnr: 997 194 039
BIOCONNECT AS

RESULTATREGNSKAP

Beløp i: NOK	Note	2023	2022
RESULTATREGNSKAP			
Inntekter			
Salgsinntekt		11 461 440	9 225 061
Annen driftsinntekt		5 000	
Sum inntekter		11 466 440	9 225 061
Kostnader			
Varekostnad		757 317	719 934
Lønnskostnad	1	5 323 553	3 632 784
Avskrivning av driftsmidler og immaterielle eiendeler	2	32 657	16 933
Nedskrivning av varige driftsmidler og immaterielle eiendeler	2		
Annen driftskostnad		3 281 226	2 631 654
Sum kostnader		9 394 752	7 001 305
Driftsresultat		2 071 687	2 223 755
Finansinntekter og finanskostnader			
Inntekt på investering i annet foretak i samme konsern	3	26 338 000	
Annen renteinntekt		138	5
Annen finansinntekt		58 023	74 577
Sum finansinntekter		26 396 161	74 581
Annen rentekostnad		3 533	88
Annen finanskostnad		87 413	90 043
Sum finanskostnader		90 946	90 132
Netto finans		26 305 215	-15 550
Ordinært resultat før skattekostnad			
Skattekostnad på resultat	4	454 370	495 500
Ordinært resultat etter skattekostnad		27 922 532	1 712 705
Årsresultat	5	27 922 532	1 712 705
Årsresultat etter minoritetsinteresser		27 922 532	1 712 705
Totalresultat		27 922 532	1 712 705
Overføringer og disponeringer			



Ordinært utbytte	12 000 000	
Avsatt til annen egenkapital	15 922 532	1 712 705
Sum overføringer og disponeringer	27 922 532	1 712 705



Organisasjonsnr: 997 194 039
BIOCONNECT AS

BALANSE

Beløp i: NOK	Note	2023	2022
BALANSE - EIENDELER			
Anleggsmidler			
Immaterielle eiendeler			
Utsatt skattefordel	4		
Varige driftsmidler			
Tomter, bygninger o.a. fast eiendom	2		
Driftsløsøre, inventar o. a. utstyr	2	288 932	40 457
Sum varige driftsmidler		288 932	40 457
Finansielle anleggsmidler			
Investering i datterselskap	3	289 431	289 431
Investering i annet foretak i samme konsern	3		
Investeringer i aksjer og andeler		130 000	130 000
Andre langsiktige fordringer			12 500
Sum finansielle anleggsmidler		419 431	431 931
Sum anleggsmidler		708 363	472 388
Omløpsmidler			
Varer			
Fordringer			
Kundefordringer	6		150 418
Andre kortsiktige fordringer		91 526	194 465
Konsernfordringer		31 442 749	3 617 249
Sum fordringer		31 534 275	3 962 132
Investeringer			
Aksjer og andeler i foretak i samme konsern	3		
Bankinnskudd, kontanter og lignende			
Bankinnskudd, kontanter o. l.	7	688 465	200 741
Sum bankinnskudd, kontanter og lignende		688 465	200 741
Sum omløpsmidler		32 222 739	4 162 873
SUM EIENDELER		32 931 102	4 635 261



BALANSE - EGENKAPITAL OG GJELD

Egenkapital

Innskutt egenkapital

Aksjekapital	8	100 000	100 000
Beholdning av egne aksjer	8		
Sum innskutt egenkapital		100 000	100 000

Opptjent egenkapital

Annen egenkapital		19 005 364	3 082 832
Sum opptjent egenkapital		19 005 364	3 082 832

Sum egenkapital	5	19 105 364	3 182 832
------------------------	----------	-------------------	------------------

Gjeld

Langsiktig gjeld

Utsatt skatt	4	9 378	2 152
Sum avsetninger for forpliktelseser		9 378	2 152
Annen langsiktig gjeld			

Sum langsiktig gjeld		9 378	2 152
-----------------------------	--	--------------	--------------

Kortsiktig gjeld

Leverandørgjeld		162 037	240 377
Betalbar skatt	4	447 144	496 333
Skyldig offentlige avgifter		675 393	290 199
Utbytte		12 000 000	
Annen kortsiktig gjeld		531 787	423 368
Sum kortsiktig gjeld		13 816 361	1 450 277

Sum gjeld		13 825 739	1 452 429
------------------	--	-------------------	------------------

SUM EGENKAPITAL OG GJELD		32 931 102	4 635 261
---------------------------------	--	-------------------	------------------



Organisasjonsnr: 997 194 039
BIOCONNECT AS

NOTEOPPLYSNINGER - SELSKAP - alle poster oppgitt i hele tall

Note

Antall årsverk i regnskapsåret
3.00

Sum Beløp

Balanseført verdi 31.12. Varige driftsmidler Immaterielle eiend.

Konsernregnskap

Morselskapet sitt navn

Forretningskontor for morselskapet

Begrunnelse for at datterselskap er utelatt fra konsolideringen

Samlet beløp - tilknyttet selskap Årets Fjorårets

Samlet beløp - foretak i samme konsern Årets Fjorårets

Samlet beløp - foretak i samme konsern Årets Fjorårets

Samlet beløp - felles kontrollert virksomhet Årets Fjorårets

Pantstillelse Beløp

Beholdning av egne aksjer Antall Pålydende Andel av aksjek.



revisjon & rådgivning



Til generalforsamlingen i BIOCONNECT AS

Uavhengig revisors beretning for 2023

Konklusjon

Vi har revidert BIOCONNECT AS sitt årsregnskap som viser et overskudd på kr 27 922 532. Årsregnskapet består av balanse per 31. desember 2023, resultatregnskap for regnskapsåret avsluttet per denne datoen og noter til årsregnskapet, herunder et sammendrag av viktige regnskapsprinsipper.

Etter vår mening

- oppfyller årsregnskapet gjeldende lovkrav, og
- gir årsregnskapet et rettviseende bilde av selskapets finansielle stilling per 31. desember 2023 og av dets resultat for regnskapsåret avsluttet per denne datoen i samsvar med regnskapslovens regler og god regnskapsskikk i Norge.

Grunnlag for konklusjonen

Vi har gjennomført revisjonen i samsvar med de internasjonale revisjonsstandardene International Standards on Auditing (ISA-ene). Våre oppgaver og plikter i henhold til disse standardene er beskrevet nedenfor under Revisors oppgaver og plikter ved revisjonen av årsregnskapet. Vi er uavhengige av selskapet slik det kreves i lov, forskrift og International Code of Ethics for Professional Accountants (inkludert internasjonale uavhengighetsstandarder) utstedt av the International Ethics Standards Board for Accountants (IESBA-reglene), og vi har overholdt våre øvrige etiske forpliktelser i samsvar med disse kravene. Innhentet revisjonsbevis er etter vår vurdering tilstrekkelig og hensiktsmessig som grunnlag for vår konklusjon.

Ledelsens ansvar for årsregnskapet

Ledelsen (styret og daglig leder) er ansvarlig for å utarbeide årsregnskapet og for at det gir et rettviseende bilde i samsvar med regnskapslovens regler og god regnskapsskikk i Norge. Ledelsen er også ansvarlig for slik intern kontroll som den finner nødvendig for å kunne utarbeide et årsregnskap som ikke inneholder vesentlig feilinformasjon, verken som følge av misligheter eller utilsiktede feil.

Ved utarbeidelsen av årsregnskapet må ledelsen ta standpunkt til selskapets evne til fortsatt drift og opplyse om forhold av betydning for fortsatt drift. Forutsetningen om fortsatt drift skal legges til grunn for årsregnskapet så lenge det ikke er sannsynlig at virksomheten vil bli avvirket.

Side 1 av 2

HLO revisjon & rådgivning AS

Kirkegata 10 | NO-3211 Sandefjord | Telefon: +47 33 42 68 00

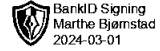
Bank: 6272.05.00561 | Foretaksregisteret: NO 989 027 654 MVA | hlo@hlo.no | www.hlo.no



Medlem av Den norske Revisorforening



revisjon & rådgivning



Revisors oppgaver og plikter ved revisjonen av årsregnskapet

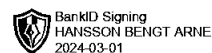
Vårt mål er å oppnå betryggende sikkerhet for at årsregnskapet som helhet ikke inneholder vesentlig feilinformasjon, verken som følge av misligheter eller utilsiktede feil, og å avgi en revisjonsberetning som inneholder vår konklusjon. Betryggende sikkerhet er en høy grad av sikkerhet, men ingen garanti for at en revisjon utført i samsvar med ISA-ene, alltid vil avdekke vesentlig feilinformasjon som eksisterer. Feilinformasjon kan oppstå som følge av misligheter eller utilsiktede feil. Feilinformasjon blir vurdert som vesentlig dersom den enkeltvis eller samlet med rimelighet kan forventes å påvirke økonomiske beslutninger som brukerne foretar basert på årsregnskapet for BIOCONNECT AS.

For videre beskrivelse av revisors oppgaver og plikter vises det til:
<https://revisorforeningen.no/revisjonsberetninger>

Sandefjord, 1. mars 2024
HLO revisjon & rådgivning AS

Marthe Bjørnstad
statsautorisert revisor
(elektronisk signert)





Årsregnskap 2023

Bioconnect AS

Resultatregnskap
Balanse
Noter til regnskapet
Revisjonsberetning

Org.nr.: 997 194 039



RESULTATREGNSKAP

BIOCONNECT AS

DRIFTSINNEKTER OG DRIFTSKOSTNADER	Note	2023	2022
Salgsinntekt		11 461 440	9 225 061
Annen driftsinntekt		5 000	0
Sum driftsinntekter		11 466 440	9 225 061
Varekostnad		757 317	719 934
Lønnskostnad	1	5 323 553	3 632 784
Avskrivning av driftsmidler og immaterielle eiendeler	2	32 657	16 933
Annen driftskostnad		3 281 226	2 631 654
Sum driftskostnader		9 394 752	7 001 305
Driftsresultat		2 071 687	2 223 755
FINANSINNEKTER OG FINANSKOSTNADER			
Inntekt på investering i annet foretak i samme konsern	3	26 338 000	0
Annen renteinntekt		138	5
Annen finansinntekt		58 023	74 577
Annen rentekostnad		3 533	88
Annen finanskostnad		87 413	90 043
Resultat av finansposter		26 305 215	-15 550
Resultat før skattekostnad		28 376 902	2 208 205
Skattekostnad på resultat	4	454 370	495 500
Årsresultat	5	27 922 532	1 712 705
OVERFØRINGER			
Avsatt til utbytte		12 000 000	0
Avsatt til annen egenkapital		15 922 532	1 712 705
Sum overføringer		27 922 532	1 712 705



BALANSE

BIOCONNECT AS

EIENDELER	Note	2023	2022
ANLEGGSMIDLER			
IMMATERIELLE EIENDELER			
VARIGE DRIFTSMIDLER			
Driftsløsøre, inventar o.a. utstyr	2	288 932	40 457
Sum varige driftsmidler		288 932	40 457
FINANSIELLE ANLEGGSMIDLER			
Investeringer i datterselskap	3	289 431	289 431
Investeringer i aksjer og andeler		130 000	130 000
Andre langsiktige fordringer		0	12 500
Sum finansielle anleggsmidler		419 431	431 931
Sum anleggsmidler		708 363	472 388
OMLØPSMIDLER			
FORDRINGER			
Kundefordringer	6	0	150 418
Andre kortsiktige fordringer		91 526	194 465
Konsernfordringer		31 442 749	3 617 249
Sum fordringer		31 534 275	3 962 132
INVESTERINGER			
Bankinnskudd, kontanter o.l.	7	688 465	200 741
Sum omløpsmidler		32 222 739	4 162 873
Sum eiendeler		32 931 102	4 635 261



BALANSE

BIOCONNECT AS

EGENKAPITAL OG GJELD	Note	2023	2022
EGENKAPITAL			
INNSKUTT EGENKAPITAL			
Aksjekapital	8	100 000	100 000
Sum innskutt egenkapital		100 000	100 000
OPPTJENT EGENKAPITAL			
Annen egenkapital		19 005 364	3 082 832
Sum opptjent egenkapital		19 005 364	3 082 832
Sum egenkapital	5	19 105 364	3 182 832
GJELD			
AVSETNING FOR FORPLIKTELSE			
Utsatt skatt	4	9 378	2 152
Sum avsetning for forpliktelser		9 378	2 152
ANNEN LANGSIKTIG GJELD			
KORTSIKTIG GJELD			
Leverandørgjeld		162 037	240 377
Betalbar skatt	4	447 144	496 333
Skyldig offentlige avgifter		675 393	290 199
Utbytte		12 000 000	0
Annen kortsiktig gjeld		531 787	423 368
Sum kortsiktig gjeld		13 816 361	1 450 277
Sum gjeld		13 825 739	1 452 429
Sum egenkapital og gjeld		32 931 102	4 635 261

Sandefjord, 01.03.2024
Styret i Bioconnect AS

HANSSON BENGT ARNE
styreleder/daglig leder



Regnskapsprinsipper

Årsregnskapet er satt opp i samsvar med regnskapsloven og NRS 8 - God regnskapsskikk for små foretak.

VALUTA

Pengeposter i utenlandsk valuta vurderes iht. kursen ved regnskapsårets slutt.

DRIFTSINNETEKTER

Inntektsføring ved salg av varer skjer på leveringstidspunktet. Tjenester inntektsføres etter hvert som de leveres.

SKATT

Skattekostnaden i resultatregnskapet omfatter både periodens betalbare skatt og endring i utsatt skatt. Utsatt skatt er beregnet med 22 % på grunnlag av de midlertidige forskjeller som eksisterer mellom regnskapsmessige og skattemessige verdier, samt ligningsmessig underskudd til fremføring ved utgangen av regnskapsåret. Skatteøkende og skattereduserende midlertidige forskjeller som reverserer eller kan reverseres i samme periode er utlignet og nettoført.

KLASSIFISERING OG VURDERING AV ANLEGGSMIDLER

Anleggsmidler omfatter eiendeler bestemt til varig eie og bruk. Anleggsmidler er vurdert til anskaffelseskost. Varige driftsmidler balanseføres og avskrives over driftsmidlets økonomiske levetid. Varige driftsmidler nedskrives til gjenvinnbart beløp ved verdifall som forventes ikke å være forbigående. Gjenvinnbart beløp er det høyeste av netto salgsverdi og verdi i bruk. Verdi i bruk er nåverdi av fremtidige kontantstrømmer knyttet til eiendelen. Nedskrivningen reverseres når grunnlaget for nedskrivningen ikke lenger er til stede.

KLASSIFISERING OG VURDERING AV OMLØPSMIDLER

Omløpsmidler og kortsiktig gjeld omfatter normalt poster som forfaller til betaling innen ett år etter balansedagen, samt poster som knytter seg til varekretsløpet. Omløpsmidler vurderes til laveste verdi av anskaffelseskost og virkelig verdi.

AKSJER I DATTERSELSKAP

Datterselskap vurderes etter kostmetoden i selskapsregnskapet. Investeringen er vurdert til anskaffelseskost for aksjene med mindre nedskrivning har vært nødvendig. Det er foretatt nedskrivning til virkelig verdi når verdifall skyldes årsaker som ikke kan forventes å være forbigående og det må anses nødvendig etter god regnskapsskikk. Nedskrivninger er reversert når grunnlaget for nedskrivning ikke lenger er til stede.

Utbytte, konsernbidrag og andre utdelinger fra datterselskap er inntektsført samme år som det er avsatt i givers regnskap. Overstiger utbytte / konsernbidraget andelen av opptjent resultat etter anskaffelsestidspunktet, representerer den overskytende del tilbakebetaling av investert kapital, og utdelingene er fratrukket investeringens verdi i balansen til morselskapet.

FORDRINGER

Kundefordringer og andre fordringer oppføres til pålydende etter fradrag for avsetning til forventet tap. Avsetning til tap gjøres på grunnlag av en individuell vurdering av de enkelte fordringene.



Note 1 Lønnskostnader og antall årsverk

LØNNSKOSTNADER

	2023	2022
Lønninger	4 402 222	2 958 433
Arbeidsgiveravgift	722 950	450 498
Pensjonskostnader	196 364	157 210
Andre ytelser	2 018	66 643
Sum	5 323 553	3 632 784


Selskapet har i 2023 sysselsatt 3 årsverk.

Note 2 Varige driftsmidler

	Kunst	Driftsløsøre, inventar o.a. utstyr	Totalt
Anskaffelseskost 01.01.2023	0	74 292	74 292
Tilgang kjøpte driftsmidler	8 806	272 326	281 132
Anskaffelseskost 31.12.2023	8 806	346 618	355 424
Akkumulerte avskrivninger 31.12	0	66 492	66 492
Bokført verdi 31.12.2023	8 806	280 126	288 932
Årets avskrivninger	0	32 656	32 656
Akk. av- og nedskrivninger 31.12.2023	0	32 656	32 656
Økonomisk levetid		3-5 år	
Avskrivningsplan		Lineær	

Note 3 Datterselskap, TS og FKV

	Kontor- kommune	Eier- andel	Anskaffelses kost
DS/FKV/TS			
Biogreda AB		100,0%	11 492
Biogreda UK		100,0%	1
Bodymarkers AS	SANDEFJORD	70,0%	130 000
Pharmaco Nutrition GMBH		100,0%	277 938
Sum			419 431



Note 4 Skatt

Årets skattekostnad	2023	2022
Resultatført skatt på ordinært resultat:		
Betalbar skatt	447 144	496 333
Endring i utsatt skatt	7 226	-833
Skattekostnad ordinært resultat	454 370	495 500
Skattepliktig inntekt:		
Resultat før skatt	28 376 902	2 208 206
Permanente forskjeller	-26 311 586	44 067
Endring i midlertidige forskjeller	-32 843	3 787
Skattepliktig inntekt	2 032 473	2 256 060
Betalbar skatt i balansen:		
Betalbar skatt på årets resultat	447 144	496 333
Sum betalbar skatt i balansen	447 144	496 333

Skatteeffekten av midlertidige forskjeller som har gitt opphav til utsatt skatt og utsatte skattefordeler, spesifisert på typer av midlertidige forskjeller


	2023	2022	Endring
Varige driftsmidler	42 627	9 784	-32 843
Sum	42 627	9 784	-32 843
Grunnlag for utsatt skatt	42 627	9 784	-32 843
Utsatt skatt (22 %)	9 378	2 153	-7 225

Note 5 Egenkapital

	Aksjekapital	Overkurs	Annen Innskutt egenkapital	Annen egenkapital	Sum egenkapital
Pr. 31.12.2022	100 000	0	0	3 082 832	3 182 832
Årets resultat				27 922 532	27 922 532
Utbytte				-12 000 000	-12 000 000
Pr 31.12.2023	100 000	0	0	19 005 364	19 105 364

Note 6 Kundefordringer

	2023	2022
Kundefordringer til pålydende	0	150 418
Balanseført verdi av kundefordringer 31.12	0	150 418



Note 7 Bankinnskudd

Innestående midler på skattetrekkkonto (bundne midler) er på kr. 421 136.

Note 8 Aksjonærer

Aksjekapitalen i Bioconnect AS pr. 31.12 består av:

	Antall	Pålydende	Bokført
Ordinære aksjer	1 000	100,0	100 000
Sum	1 000		100 000

Eierstruktur

Aksjonærer i % pr. 31.12:

	Ordinære	Eierandel	Stemmeandel
HANSSON BENGT ARNE	1 000	100,0	100,0

Aksjer eiet av medlemmer i styret og daglig leder:

Navn	Verv	Ordinære
HANSSON BENGT ARNE	styreleder/daglig leder	1 000
Totalt antall aksjer		1 000