



## ÅRSREGNSKAPET FOR REGNSKAPSÅRET 2021 - GENERELL INFORMASJON

### Enheten

Organisasjonsnummer: 932 763 575  
Organisasjonsform: Aksjeselskap  
Foretaksnavn: Aarhus AS  
Forretningsadresse: Ålandsvegen 517  
2170 FENSTAD

### Regnskapsår

Årsregnskapets periode: 01.01.2021 - 31.12.2021

### Konsern

Morselskap i konsern: Nei

### Regnskapsregler

Regler for små foretak benyttet: Ja  
Benyttet ved utarbeidelsen av årsregnskapet til selskapet: Regnskapslovens alminnelige regler

### Årsregnskapet fastsatt av kompetent organ

Bekreftet av representant for selskapet: Harald Aarhus  
Dato for fastsettelse av årsregnskapet: 01.03.2022

### Grunnlag for avgivelse

År 2021: Årsregnskapet er elektronisk innlevert  
År 2020: Tall er hentet fra elektronisk innlevert årsregnskap fra 2021

*Det er ikke krav til at årsregnskapet m.v. som sendes til Regnskapsregisteret er undertegnet. Kontrollen på at dette er utført ligger hos revisor/enhetens øverste organ. Sikkerheten ivaretas ved at innsender har rolle/rettighet for innsending av årsregnskapet via Altinn, og ved at det bekreftes at årsregnskapet er fastsatt av kompetent organ.*

Brønnøysundregistrene, 01.07.2023



## Resultatregnskap

Beløp i: NOK	Note	2021	2020
<b>RESULTATREGNSKAP</b>			
<b>Inntekter</b>			
Annen driftsinntekt		1 167 631	1 151 040
<b>Sum inntekter</b>		<b>1 167 631</b>	<b>1 151 040</b>
<b>Kostnader</b>			
Lønnskostnad	2		
Avskrivning av driftsmidler og immaterielle eiendeler	3	171 018	170 118
Nedskrivning av varige driftsmidler og immaterielle eiendeler		940	2 080
Annen driftskostnad		103 905	73 248
<b>Sum kostnader</b>		<b>275 864</b>	<b>245 446</b>
<b>Driftsresultat</b>		<b>891 768</b>	<b>905 594</b>
<b>Finansinntekter og finanskostnader</b>			
Annen renteinntekt		554	404
<b>Sum finansinntekter</b>		<b>554</b>	<b>404</b>
Rentekostnad til foretak i samme konsern	4	35 437	39 452
Annen rentekostnad		141 703	171 555
Annen finanskostnad		1 078	1 024
<b>Sum finanskostnader</b>		<b>178 218</b>	<b>212 031</b>
<b>Netto finans</b>		<b>-177 664</b>	<b>-211 626</b>
<b>Ordinært resultat før skattekostnad</b>		<b>714 104</b>	<b>693 968</b>
Skattekostnad på ordinært resultat	5	157 103	152 678
<b>Ordinært resultat etter skattekostnad</b>		<b>557 001</b>	<b>541 290</b>
<b>Årsresultat</b>	6	<b>557 001</b>	<b>541 290</b>
<b>Årsresultat etter minoritetsinteresser</b>		<b>557 001</b>	<b>541 290</b>
<b>Totalresultat</b>		<b>557 001</b>	<b>541 290</b>
<b>Overføringer og disponeringer</b>			



## Resultatregnskap

<b>Beløp i: NOK</b>	<b>Note</b>	<b>2021</b>	<b>2020</b>
Ordinært utbytte		200 000	200 000
Avsatt til annen egenkapital		357 001	341 290
<b>Sum overføringer og disponeringer</b>		<b>557 001</b>	<b>541 290</b>



## Balanse

Beløp i: NOK	Note	2021	2020
<b>BALANSE - EIENDELER</b>			
<b>Anleggsmidler</b>			
<b>Immaterielle eiendeler</b>			
Utsatt skattefordel	5		
<b>Varige driftsmidler</b>			
Tomter, bygninger o.a. fast eiendom	3, 7	6 989 493	7 152 154
Maskiner og anlegg	3		
Skip og flytende installasjoner	3		
Driftsløsøre, inventar o.a. utstyr	3	48 200	26 536
<b>Sum varige driftsmidler</b>	3	<b>7 037 693</b>	<b>7 178 690</b>
<b>Finansielle anleggsmidler</b>			
Lån til foretak i samme konsern	4		
<b>Sum anleggsmidler</b>		<b>7 037 693</b>	<b>7 178 690</b>
<b>Omløpsmidler</b>			
<b>Varer</b>			
<b>Fordringer</b>			
Kundefordringer	4		
Andre kortsiktige fordringer	4		
<b>Sum fordringer</b>	4		
<b>Bankinnskudd, kontanter og lignende</b>			
Bankinnskudd, kontanter o.l.		218 333	189 706
<b>Sum bankinnskudd, kontanter og lignende</b>		<b>218 333</b>	<b>189 706</b>
<b>Sum omløpsmidler</b>		<b>218 333</b>	<b>189 706</b>
<b>SUM EIENDELER</b>		<b>7 256 026</b>	<b>7 368 396</b>

## BALANSE - EGENKAPITAL OG GJELD



## Balanse

Beløp i: NOK	Note	2021	2020
<b>Egenkapital</b>			
<b>Innskutt egenkapital</b>			
Aksjekapital	8	220 000	220 000
Beholdning av egne aksjer	8		
<b>Sum innskutt egenkapital</b>		<b>220 000</b>	<b>220 000</b>
<b>Opptjent egenkapital</b>			
Annen egenkapital		2 308 119	1 951 117
<b>Sum opptjent egenkapital</b>		<b>2 308 119</b>	<b>1 951 117</b>
<b>Sum egenkapital</b>	6	<b>2 528 119</b>	<b>2 171 117</b>
<b>Gjeld</b>			
<b>Langsiktig gjeld</b>			
Utsatt skatt	5	367 363	343 964
<b>Sum avsetninger for forpliktelser</b>		<b>367 363</b>	<b>343 964</b>
<b>Annen langsiktig gjeld</b>			
Gjeld til kredittinstitusjoner	7	2 991 587	3 373 492
Langsiktig konserngjeld	4	722 108	986 671
<b>Sum annen langsiktig gjeld</b>		<b>3 713 695</b>	<b>4 360 163</b>
<b>Sum langsiktig gjeld</b>		<b>4 081 058</b>	<b>4 704 127</b>
<b>Kortsiktig gjeld</b>			
Leverandørgjeld		23 015	
Betalbar skatt	5	133 704	126 209
Skyldig offentlige avgifter		50 330	47 043
Utbytte		200 000	200 000
Annen kortsiktig gjeld	4	239 800	119 900
<b>Sum kortsiktig gjeld</b>		<b>646 849</b>	<b>493 152</b>
<b>Sum gjeld</b>		<b>4 727 907</b>	<b>5 197 279</b>
<b>SUM EGENKAPITAL OG GJELD</b>		<b>7 256 026</b>	<b>7 368 396</b>
<b>POSTER UTENOM BALANSEN</b>			
Garantistillelser	7		
Pantstillelser	7		



## Balanse

<b>Beløp i: NOK</b>	<b>Note</b>	<b>2021</b>	<b>2020</b>
---------------------	-------------	-------------	-------------

---



## Brønnøysundregistrene

### ÅRSREGNSKAP FOR REGNSKAPSÅRET 2021 - GENERELL INFORMASJON

Journalnummer: 2022 258700

#### Enheten

Organisasjonsnummer: 932 763 575  
Organisasjonsform: Aksjeselskap  
Foretaksnavn: Aarhus AS  
Forretningsadresse: Ålandsvegen 517  
2170 FENSTAD

#### Regnskapsår

Årsregnskapets periode: 01.01.2021 - 31.12.2021

#### Konsern

Morselskap i konsern: Nei

#### Regnskapsregler

Regler for små foretak benyttet: Ja  
Benyttet ved utarbeidelsen av  
årsregnskapet til selskapet: Regnskapslovens alminnelige regler

#### Årsregnskapet fastsatt av kompetent organ

Bekreftet av representant for selskapet: Harald Aarhus  
Dato for fastsettelse av årsregnskapet: 01.03.2022

#### Revisjon

Selskapet har besluttet at årsregnskapet  
ikke skal revideres: Ja

#### Grunnlag for avgivelse

År 2021: Årsregnskap er elektronisk innlevert.  
År 2020: Tall er hentet fra elektronisk innlevert årsregnskap fra 2021.

*Det er ikke krav til at årsregnskapet m.v. som sendes til Regnskapsregisteret er undertegnet. Kontrollen på at dette er utført ligger hos revisor/enhetens øverste organ. Sikkerheten ivaretas ved at innsender har rolle/rettighet for innsending av årsregnskapet via Altinn, og ved at det bekreftes at årsregnskapet er fastsatt av kompetent organ.*

Brønnøysundregistrene, 05.05.2022



Organisasjonsnr: 932 763 575  
Aarhus AS

## RESULTATREGNSKAP

<b>Beløp i: NOK</b>	<b>Note</b>	<b>2021</b>	<b>2020</b>
<b>RESULTATREGNSKAP</b>			
<b>Inntekter</b>			
Annen driftsinntekt		1 167 631	1 151 040
<b>Sum inntekter</b>		<b>1 167 631</b>	<b>1 151 040</b>
<b>Kostnader</b>			
Lønnskostnad	2		
Avskrivning av driftsmidler og immaterielle eiendeler	3	171 018	170 118
Nedskrivning av varige driftsmidler og immaterielle eiendeler		940	2 080
Annen driftskostnad		103 905	73 248
<b>Sum kostnader</b>		<b>275 864</b>	<b>245 446</b>
<b>Driftsresultat</b>		<b>891 768</b>	<b>905 594</b>
<b>Finansinntekter og finanskostnader</b>			
Annen renteinntekt		554	404
<b>Sum finansinntekter</b>		<b>554</b>	<b>404</b>
Rentekostnad til foretak i samme konsern	4	35 437	39 452
Annen rentekostnad		141 703	171 555
Annen finanskostnad		1 078	1 024
<b>Sum finanskostnader</b>		<b>178 218</b>	<b>212 031</b>
<b>Netto finans</b>		<b>-177 664</b>	<b>-211 626</b>
<b>Ordinært resultat før skattekostnad</b>		<b>714 104</b>	<b>693 968</b>
Skattekostnad på ordinært resultat	5	157 103	152 678
<b>Ordinært resultat etter skattekostnad</b>		<b>557 001</b>	<b>541 290</b>
<b>Årsresultat</b>	6	<b>557 001</b>	<b>541 290</b>
<b>Årsresultat etter minoritetsinteresser</b>		<b>557 001</b>	<b>541 290</b>
<b>Totalresultat</b>		<b>557 001</b>	<b>541 290</b>
<b>Overføringer og disponeringer</b>			
Ordinært utbytte		200 000	200 000
Avsatt til annen egenkapital		357 001	341 290



Sum overføringer og  
disponeringer

557 001

541 290



Organisasjonsnr: 932 763 575  
Aarhus AS

## BALANSE

<u>Beløp i: NOK</u>	<u>Note</u>	<u>2021</u>	<u>2020</u>
---------------------	-------------	-------------	-------------

### BALANSE - EIENDELER

#### Anleggsmidler

##### Immaterielle eiendeler

Utsatt skattefordel	5		
---------------------	---	--	--

##### Varige driftsmidler

Tomter, bygninger o.a.			
------------------------	--	--	--

fast eiendom	3, 7	6 989 493	7 152 154
--------------	------	-----------	-----------

Maskiner og anlegg	3		
--------------------	---	--	--

Skip og flytende			
------------------	--	--	--

installasjoner	3		
----------------	---	--	--

Driftsløsøre, inventar o.			
---------------------------	--	--	--

a. utstyr	3	48 200	26 536
-----------	---	--------	--------

<b>Sum varige driftsmidler</b>	<b>3</b>	<b>7 037 693</b>	<b>7 178 690</b>
--------------------------------	----------	------------------	------------------

##### Finansielle anleggsmidler

Lån til foretak i samme			
-------------------------	--	--	--

konsern	4		
---------	---	--	--

<b>Sum anleggsmidler</b>		<b>7 037 693</b>	<b>7 178 690</b>
--------------------------	--	------------------	------------------

#### Omløpsmidler

##### Varer

##### Fordringer

Kundefordringer	4		
-----------------	---	--	--

Andre kortsiktige			
-------------------	--	--	--

fordringer	4		
------------	---	--	--

<b>Sum fordringer</b>	<b>4</b>		
-----------------------	----------	--	--

##### Bankinnskudd, kontanter

##### og lignende

Bankinnskudd, kontanter o.			
----------------------------	--	--	--

l.		218 333	189 706
----	--	---------	---------

<b>Sum bankinnskudd,</b>			
--------------------------	--	--	--

<b>kontanter og lignende</b>		<b>218 333</b>	<b>189 706</b>
------------------------------	--	----------------	----------------

<b>Sum omløpsmidler</b>		<b>218 333</b>	<b>189 706</b>
-------------------------	--	----------------	----------------

<b>SUM EIENDELER</b>		<b>7 256 026</b>	<b>7 368 396</b>
----------------------	--	------------------	------------------

### BALANSE - EGENKAPITAL OG

### GJELD

#### Egenkapital

##### Innskutt egenkapital

Aksjekapital	8	220 000	220 000
--------------	---	---------	---------

Beholdning av egne aksjer	8		
---------------------------	---	--	--



<b>Sum innskutt egenkapital</b>		<b>220 000</b>	<b>220 000</b>
<b>Opptjent egenkapital</b>			
Annen egenkapital		2 308 119	1 951 117
<b>Sum opptjent egenkapital</b>		<b>2 308 119</b>	<b>1 951 117</b>
<b>Sum egenkapital</b>	<b>6</b>	<b>2 528 119</b>	<b>2 171 117</b>
<b>Gjeld</b>			
<b>Langsiktig gjeld</b>			
Utsatt skatt	5	367 363	343 964
<b>Sum avsetninger for forpliktelser</b>		<b>367 363</b>	<b>343 964</b>
<b>Annen langsiktig gjeld</b>			
Gjeld til			
kredittinstitusjoner	7	2 991 587	3 373 492
Langsiktig konserngjeld	4	722 108	986 671
<b>Sum annen langsiktig gjeld</b>		<b>3 713 695</b>	<b>4 360 163</b>
<b>Sum langsiktig gjeld</b>		<b>4 081 058</b>	<b>4 704 127</b>
<b>Kortsiktig gjeld</b>			
Leverandørgjeld		23 015	
Betalbar skatt	5	133 704	126 209
Skyldig offentlige avgifter		50 330	47 043
Utbytte		200 000	200 000
Annen kortsiktig gjeld	4	239 800	119 900
<b>Sum kortsiktig gjeld</b>		<b>646 849</b>	<b>493 152</b>
<b>Sum gjeld</b>		<b>4 727 907</b>	<b>5 197 279</b>
<b>SUM EGENKAPITAL OG GJELD</b>		<b>7 256 026</b>	<b>7 368 396</b>
<b>POSTER UTENOM BALANSEN</b>			
Garantistillelser	7		
Pantstillelser	7		



Organisasjonsnr: 932 763 575  
Aarhus AS

NOTEOPPLYSNINGER - SELSKAP - alle poster oppgitt i hele tall

Note

Antall aksjer og aksjeeiere

Note

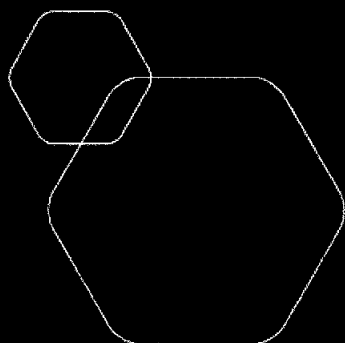
Antall årsverk i regnskapsåret

Virksomheten har hatt følgende antall årsverk:  
0.00

Omløpsmidler                      Startdato      Sluttdato      Endring

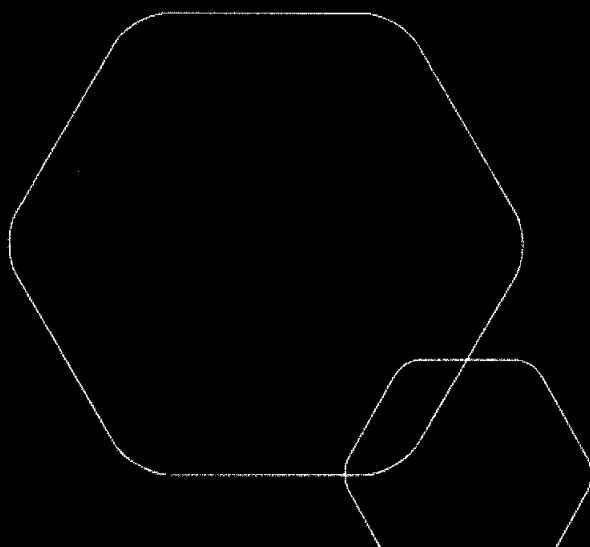
Skattemessig fremf.undersk. Startdato      Sluttdato      Endring

Kortsiktig gjeld                      Startdato      Sluttdato      Endring



# Årsregnskap 2021 Aarhus AS

Resultatregnskap  
Balanse  
Noter til regnskapet



Org.nr.: 932 763 575



## RESULTATREGNSKAP

AARHUS AS

DRIFTSINNEKTER OG DRIFTSKOSTNADER	Note	2021	2020
Annen driftsinntekt		1 167 631	1 151 040
<b>Sum driftsinntekter</b>		<b>1 167 631</b>	<b>1 151 040</b>
Avskrivning av driftsmidler og immaterielle eiendeler	3	171 018	170 118
Nedskrivning av driftsmidler og immaterielle eiendeler		940	2 080
Annen driftskostnad		103 905	73 248
<b>Sum driftskostnader</b>		<b>275 864</b>	<b>245 446</b>
<b>Driftsresultat</b>		<b>891 768</b>	<b>905 594</b>
<b>FINANSINNEKTER OG FINANSKOSTNADER</b>			
Annen renteinntekt		554	404
Rentekostnad til foretak i samme konsern	4	35 437	39 452
Annen rentekostnad		141 703	171 555
Annen finanskostnad		1 078	1 024
<b>Resultat av finansposter</b>		<b>-177 664</b>	<b>-211 626</b>
<b>Ordinært resultat før skattekostnad</b>		<b>714 104</b>	<b>693 968</b>
Skattekostnad på ordinært resultat	5	157 103	152 678
<b>Årsresultat</b>	6	<b>557 001</b>	<b>541 290</b>
<b>OVERFØRINGER</b>			
Avsatt til utbytte		200 000	200 000
Avsatt til annen egenkapital		357 001	341 290
<b>Sum overføringer</b>		<b>557 001</b>	<b>541 290</b>

AARHUS AS

SIDE 2



**BALANSE**

AARHUS AS

EIENDELER	Note	2021	2020
<b>ANLEGGSMIDLER</b>			
<b>VARIGE DRIFTSMIDLER</b>			
Tomter, bygninger o.a. fast eiendom	3, 7	6 989 493	7 152 154
Driftsløsøre, inventar o.a. utstyr	3	48 200	26 536
<b>Sum varige driftsmidler</b>	<b>3</b>	<b>7 037 693</b>	<b>7 178 690</b>
<b>Sum anleggsmidler</b>		<b>7 037 693</b>	<b>7 178 690</b>
<b>OMLØPSMIDLER</b>			
Bankinnskudd, kontanter o.l.		218 333	189 706
<b>Sum omløpsmidler</b>		<b>218 333</b>	<b>189 706</b>
<b>Sum eiendeler</b>		<b>7 256 026</b>	<b>7 368 396</b>

AARHUS AS

SIDE 3





## BALANSE

### AARHUS AS

EGENKAPITAL OG GJELD	Note	2021	2020
<b>EGENKAPITAL</b>			
<b>INNSKUTT EGENKAPITAL</b>			
Aksjekapital	8	220 000	220 000
<b>Sum innskutt egenkapital</b>		<b>220 000</b>	<b>220 000</b>
<b>OPPTJENT EGENKAPITAL</b>			
Annen egenkapital		2 308 119	1 951 117
<b>Sum opptjent egenkapital</b>		<b>2 308 119</b>	<b>1 951 117</b>
<b>Sum egenkapital</b>	<b>6</b>	<b>2 528 119</b>	<b>2 171 117</b>
<b>GJELD</b>			
<b>AVSETNING FOR FORPLIKTELSER</b>			
Utsatt skatt	5	367 363	343 964
<b>ANNEN LANGSIKTIG GJELD</b>			
Gjeld til kredittinstitusjoner	7	2 991 587	3 373 492
Langsiktig konserngjeld	4	722 108	986 671
<b>Sum annen langsiktig gjeld</b>		<b>3 713 695</b>	<b>4 360 163</b>
<b>KORTSIKTIG GJELD</b>			
Leverandørgjeld		23 015	0
Betalbar skatt	5	133 704	126 209
Skyldig offentlige avgifter		50 330	47 043
Utbytte		200 000	200 000
Annen kortsiktig gjeld	4	239 800	119 900
<b>Sum kortsiktig gjeld</b>		<b>646 849</b>	<b>493 152</b>
<b>Sum gjeld</b>		<b>4 727 907</b>	<b>5 197 279</b>
<b>Sum egenkapital og gjeld</b>		<b>7 256 026</b>	<b>7 368 396</b>

Fenstad, 01.03.2022  
Styret i Aarhus AS

  
Harald Aarhus  
styreleder/daglig leder

  
Grete Kjølmoen  
styremedlem



## Regnskapsprinsipper

Årsregnskapet er satt opp i samsvar med regnskapsloven og NRS 8 - God regnskapsskikk for små foretak.

## DRIFTSINNETEKTER

Inntektsføring ved salg av varer skjer på leveringstidspunktet. Tjenester inntektsføres etter hvert som de leveres.

## SKATT

Skattekostnaden i resultatregnskapet omfatter både periodens betalbare skatt og endring i utsatt skatt. Utsatt skatt er beregnet med 22 % på grunnlag av de midlertidige forskjeller som eksisterer mellom regnskapsmessige og skattemessige verdier, samt ligningsmessig underskudd til fremføring ved utgangen av regnskapsåret. Skatteøkende og skattereduserende midlertidige forskjeller som reverserer eller kan reverseres i samme periode er utlignet og nettoført.

## KLASSIFISERING OG VURDERING AV ANLEGGSMIDLER

Anleggsmidler omfatter eiendeler bestemt til varig eie og bruk. Anleggsmidler er vurdert til anskaffelseskost. Varige driftsmidler balanseføres og avskrives over driftsmidlets økonomiske levetid. Avskrivningsperioden for fast eiendom anskaffet etter 2009 er dekomponert i en del som gjelder råbygget og en del som gjelder faste tekniske installasjoner. Varige driftsmidler nedskrives til gjenvinnbart beløp ved verdifall som forventes ikke å være forbigående. Gjenvinnbart beløp er det høyeste av netto salgsverdi og verdi i bruk. Verdi i bruk er nåverdi av fremtidige kontantstrømmer knyttet til eiendelen. Nedskrivningen reverseres når grunnlaget for nedskrivningen ikke lenger er til stede.

## KLASSIFISERING OG VURDERING AV OMLØPSMIDLER

Omløpsmidler og kortsiktig gjeld omfatter normalt poster som forfaller til betaling innen ett år etter balansedagen, samt poster som knytter seg til varekretsløpet. Omløpsmidler vurderes til laveste verdi av anskaffelseskost og virkelig verdi.

## Note 2 Lønnskostnader og Obligatorisk tjenstepensjon

Aarhus AS har ikke hatt lønns- eller personalkostnader i 2021 og det foreligger heller ingen slike forpliktelser.

Selskapet har ingen ansatte og er ikke pliktig til å ha tjenstepensjonsordning etter lov om obligatorisk tjenstepensjon.

## Note 3 Anleggsmidler

	Bygninger og tomter	Driftsløsøre, inventar ol.	Sum
Anskaffelseskost pr. 01.01.21	7 152 154	26 536	7 178 690
+ Tilgang kjøpte driftsmidler		30 021	30 021
= <b>Anskaffelseskost 31.12.21</b>	<b>7 152 154</b>	<b>56 557</b>	<b>7 208 711</b>
Akkumulerte avskrivninger 31.12.21	162 661	8 357	171 018
= <b>Bokført verdi 31.12.21</b>	<b>6 989 493</b>	<b>48 200</b>	<b>7 037 693</b>
Årets ordinære avskrivninger	162 661	8 357	171 018
Økonomisk levetid	20-50 år	5 år	



## Note 4 Mellomværende med selskap i samme konsern

	2021	2020
<b>Gjeld</b>		
Lån fra foretak i samme konsern - Harald Aarhus AS	722 108	986 671
Annen kortsiktig gjeld konsern - Fenstad Auto AS	239 800	0
<b>Sum</b>	<b>961 908</b>	<b>986 671</b>

Lånet fra Harald Aarhus AS renteberegnes med 3,75 % rente.

## Note 5 Skatt

<b>Årets skattekostnad</b>	2021	2020
Resultatført skatt på ordinært resultat:		
Betalbar skatt	133 704	126 209
Endring i utsatt skatt	23 399	26 469
<b>Skattekostnad ordinært resultat</b>	<b>157 103</b>	<b>152 678</b>
Skattepliktig inntekt:		
Ordinært resultat før skatt	714 104	693 967
Permanente forskjeller	0	20
Endring i midlertidige forskjeller	-106 359	-120 311
<b>Skattepliktig inntekt</b>	<b>607 745</b>	<b>573 676</b>
Betalbar skatt i balansen:		
Betalbar skatt på årets resultat	133 704	126 209
<b>Sum betalbar skatt i balansen</b>	<b>133 704</b>	<b>126 209</b>

Skatteeffekten av midlertidige forskjeller som har gitt opphav til utsatt skatt og utsatte skattefordeler, spesifisert på typer av midlertidige forskjeller

	2021	2020	Endring
Varige driftsmidler	1 669 831	1 563 471	-106 359
<b>Sum</b>	<b>1 669 831</b>	<b>1 563 471</b>	<b>-106 359</b>
<b>Grunnlag for utsatt skatt</b>	<b>1 669 831</b>	<b>1 563 471</b>	<b>-106 359</b>
<b>Utsatt skatt (22 %)</b>	<b>367 363</b>	<b>343 964</b>	<b>-23 399</b>

## Note 6 Egenkapital

	Aksjekapital	Overkurs	Annen Innskutt egenkapital	Annen egenkapital	Sum egenkapital
Pr. 31.12.2020	220 000	0	0	1 951 117	2 171 117
Årets resultat				557 001	557 001
Utbytte				-200 000	-200 000
<b>Pr 31.12.2021</b>	<b>220 000</b>	<b>0</b>	<b>0</b>	<b>2 308 119</b>	<b>2 528 119</b>



## Note 7 Pantstillelser og garantier

	31.12.2021	31.12.2020
<b>Pantsikret gjeld, pantstillelser og garantier</b>		
Langsiktig gjeld til kredittinstitusjoner	2 991 587	3 373 492
<b>Sum</b>	<b>2 991 587</b>	<b>3 373 492</b>
<b>Regnskapsført verdi av pantsikrede eiendeler</b>		
Faste eiendommer	6 989 493	7 152 154
<b>Sum</b>	<b>6 989 493</b>	<b>7 152 154</b>

## Note 8 Aksjonærer

### AKSJEKAPITALEN I AARHUS AS PR. 31.12 BESTÅR AV:

	Antall	Pålydende	Bokført
Ordinære aksjer	220	1 000,0	220 000
<b>Sum</b>	<b>220</b>		<b>220 000</b>

### EIERSTRUKTUR

De største aksjonærene i % pr. 31.12 var:

	Ordinære	Eierandel	Stemmeandel
Harald Aarhus AS	220	100,0	100,0



## RESULTATREGNSKAP - SPESIFISERT

AARHUS AS

2021

2020

### DRIFTSINNEKTER OG DRIFTSKOSTNADER

<b>Annen driftsinntekt</b>	<b>-1 167 631</b>	<b>-1 151 040</b>
<b>3421</b> LEIEINNEKTER AVG.PL.	-1 167 631	-1 151 040
<b>Sum driftsinntekter</b>	<b>-1 167 631</b>	<b>-1 151 040</b>
<b>Avskrivning av driftsmidler og immaterielle eiendeler</b>	<b>171 018</b>	<b>170 118</b>
<b>6000</b> Avskrivning på bygninger og annen fast e	162 661	167 170
<b>6010</b> Avskrivning på transportmidler, maskiner	0	2 948
<b>6015</b> Avskr. maskiner og inventar	8 357	0
<b>Nedskrivning av driftsmidler og immaterielle eiendeler</b>	<b>940</b>	<b>2 080</b>
<b>6300</b> Rep./vedlikehold traktor/utsty	940	2 080
<b>Annen driftskostnad</b>	<b>103 905</b>	<b>73 248</b>
<b>6255</b> KOMM.UTGIFTER	35 765	30 363
<b>6290</b> REP./VEDL.HOLD VERKSTEDBYGNING	25 005	0
<b>6292</b> KOSTN. GÅ•RDSPLASS	662	0
<b>6610</b> REVISJONSHONORAR	17 800	19 000
<b>6710</b> KONTORREKVISITA	0	19
<b>6890</b> DIV.KOSTNADER	1 538	1 553
<b>7500</b> FORSIKRINGSPREMIER	23 135	22 312
<b>7740</b> Øreavrunding	0	1
<b>Sum driftskostnader</b>	<b>275 864</b>	<b>245 446</b>
<b>Driftsresultat</b>	<b>-891 768</b>	<b>-905 594</b>
<b>FINANSINNEKTER OG FINANSKOSTNADER</b>		
<b>Annen renteinntekt</b>	<b>-554</b>	<b>-404</b>
<b>8040</b> RENTEINNEKTER	-554	-404
<b>Rentekostnad til foretak i samme konsern</b>	<b>35 437</b>	<b>39 452</b>
<b>8112</b> Renter konsern/cn	35 437	39 452
<b>Annen rentekostnad</b>	<b>141 703</b>	<b>171 555</b>
<b>8110</b> RENTEKOSTNADER	141 703	171 535
<b>8115</b> Rentekostnad skatt	0	20
<b>Annen finanskostnad</b>	<b>1 078</b>	<b>1 024</b>
<b>8130</b> Andre finanskostnader	1 078	1 024
<b>Resultat av finansposter</b>	<b>177 664</b>	<b>211 626</b>
<b>Ordinært resultat før skattekostnad</b>	<b>-714 104</b>	<b>-693 968</b>

AARHUS AS

SIDE 1



**RESULTATREGNSKAP - SPESIFISERT**

AARHUS AS

	2021	2020
Skattekostnad på ordinært resultat	157 103	152 678
8300 Betalbar skatt ordinLr	133 704	126 209
8320 SKATTEFORDEL	23 399	26 469
<b>Årsresultat</b>	<b>-557 001</b>	<b>-541 290</b>
<b>OVERFØRINGER</b>		
Avsatt til utbytte	200 000	200 000
8920 Avsatt utbytte / renter grunnfondsbevis	200 000	200 000
Avsatt til annen egenkapital	357 001	341 290
8960 ANNEN EGENKAPITAL	357 001	341 290
<b>Sum overføringer</b>	<b>557 001</b>	<b>541 290</b>

AARHUS AS

SIDE 2



## BALANSE - SPESIFISERT

AARHUS AS

2021

2020

### EIENDELER

#### VARIGE DRIFTSMIDLER

Tomter, bygninger o.a. fast eiendom

6 989 493

7 152 154

1100 Bygninger - salgshall

3 720 500

3 796 457

1105 Bygninger - verkstedhall

1 775 300

1 811 594

1110 Tekniske install. salgshall

388 000

408 470

1115 Tekniske install. verkstedhall

719 400

749 339

1150 Tomteverdi

386 293

386 293

Driftsløsøre, inventar o.a. utstyr

48 200

26 536

1270 Traktor/Div. utstyr

27 000

0

1271 MASKINER/UTSTYR

21 200

26 536

Sum varige driftsmidler

7 037 693

7 178 690

Sum anleggsmidler

7 037 693

7 178 690

#### OMLØPSMIDLER

Bankinnskudd, kontanter o.l.

218 333

189 706

1920 Bank Aurskog Sparebank

218 333

189 706

Sum omløpsmidler

218 333

189 706

Sum eiendeler

7 256 026

7 368 396

AARHUS AS

SIDE 1



**BALANSE - SPESIFISERT**

AARHUS AS

2021

2020

**EGENKAPITAL OG GJELD**

**EGENKAPITAL**

**INNSKUTT EGENKAPITAL**

Aksjekapital

-220 000

-220 000

2000 AKSJEKAPITAL

-220 000

-220 000

Sum innskutt egenkapital

-220 000

-220 000

**OPPTJENT EGENKAPITAL**

Annen egenkapital

-2 308 119

-1 951 117

2050 Annen egenkapital

-2 308 119

-1 951 117

Sum opptjent egenkapital

-2 308 119

-1 951 117

Sum egenkapital

-2 528 119

-2 171 117

**GJELD**

**AVSETNING FOR FORPLIKTELSE**

Utsatt skatt

-367 363

-343 964

2120 Utsatt skatt

-367 363

-343 964

**ANNEN LANGSIKTIG GJELD**

Gjeld til kredittinstitusjoner

-2 991 587

-3 373 492

2310 Lån Aurskog spb. 12712577426

-2 991 587

-3 373 492

Langsiktig konserngjeld

-722 108

-986 671

2320 Likviditetslån Harald Aarhus AS

-722 108

-986 671

Sum annen langsiktig gjeld

-3 713 695

-4 360 163

**KORTSIKTIG GJELD**

Leverandørgjeld

-23 015

0

2400 Leverandørgjeld

-23 015

0

Betalbar skatt

-133 704

-126 209

2500 Betalbar skatt, ikke utlignet

-133 704

-126 209

Skyldig offentlige avgifter

-50 330

-47 043

2740 OPPGJØRSKONTO MERVERDIAVGIFT

-50 330

-47 043

Utbytte

-200 000

-200 000

2800 Avsatt utbytte

-200 000

-200 000

AARHUS AS

SIDE 2



**BALANSE - SPESIFISERT**

AARHUS AS

	2021	2020
Annen kortsiktig gjeld	-239 800	-119 900
2900 Forskudd fra kunder	-239 800	-119 900
Sum kortsiktig gjeld	-646 849	-493 152
Sum gjeld	-4 727 907	-5 197 279
Sum egenkapital og gjeld	-7 256 026	-7 368 396

AARHUS AS

SIDE 3